

## Stadspanelonderzoek naar afval

### ***Wat is het Stadspanel?***

De gemeente Assen heeft een digitaal stadspanel. Iedere inwoner kan meedoen. Momenteel telt het panel ruim 2000 leden.

Elk lid van het panel krijgt ongeveer zes keer per jaar een korte vragenlijst over een actueel onderwerp in de stad voorgelegd. Dat kunnen de meest uiteenlopende onderwerpen zijn. De uitkomsten geven informatie over wat er leeft in de stad.

### ***Waarom dit onderzoek naar afval?***

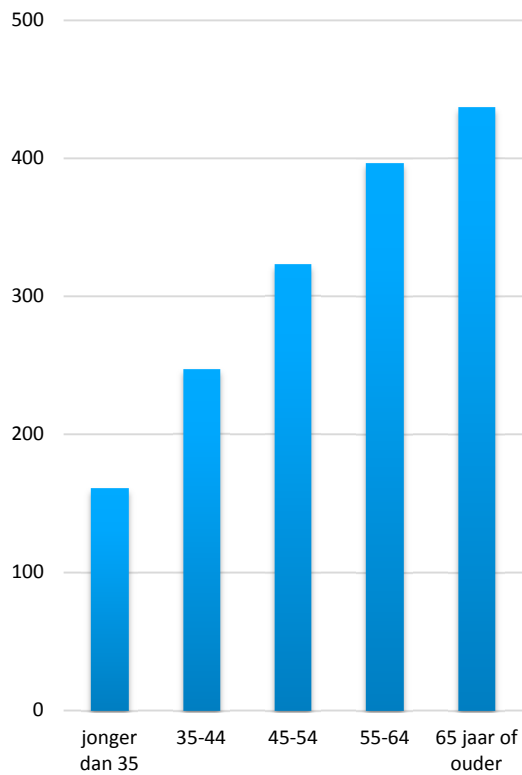
In Assen hechten we veel waarde aan het scheiden van afval. Hierdoor kan veel materiaal dat we weggooien, opnieuw gebruikt worden. In onze gemeente stimuleren en bevorderen we het scheiden van afval. Dit blijven we de komende jaren doen. Met deze enquête willen we inzicht krijgen in hoe inwoners omgaan met afvalscheiding.



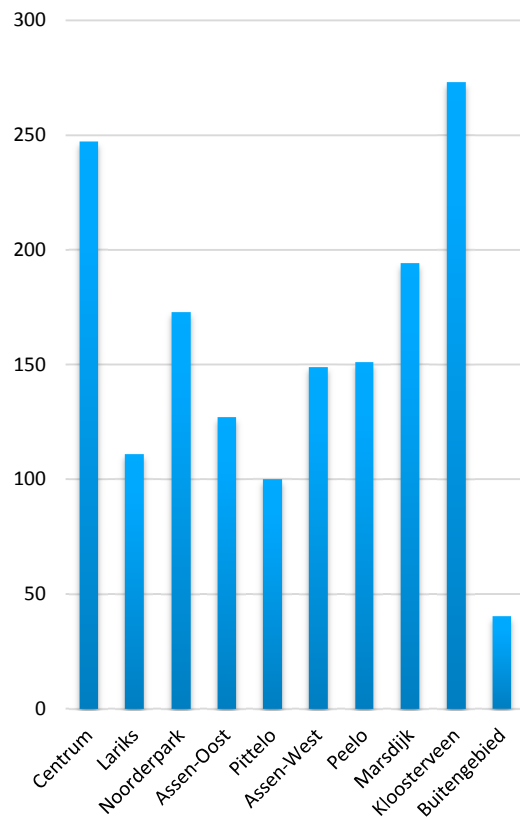
## Deelname onderzoek toegelicht

Van de ruim 2000 respondenten deden 1565 mensen mee aan de enquête. Ruim de helft hiervan (56%) is man. De meerderheid (53%) is 55 jaar of ouder.

Respondenten per leeftijdsgroep



Respondenten per wijk

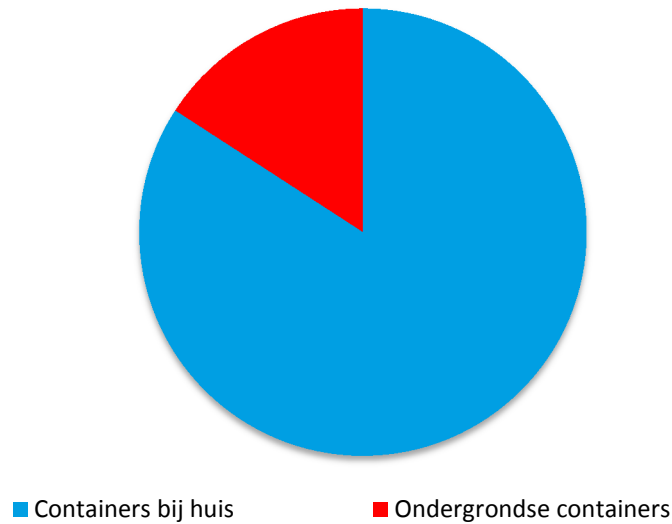


Omdat onder de respondenten alle wijken goed vertegenwoordigd zijn, kunnen we kijken naar de verschillen in antwoorden tussen bewoners van verschillende wijken.

## Samenvatting

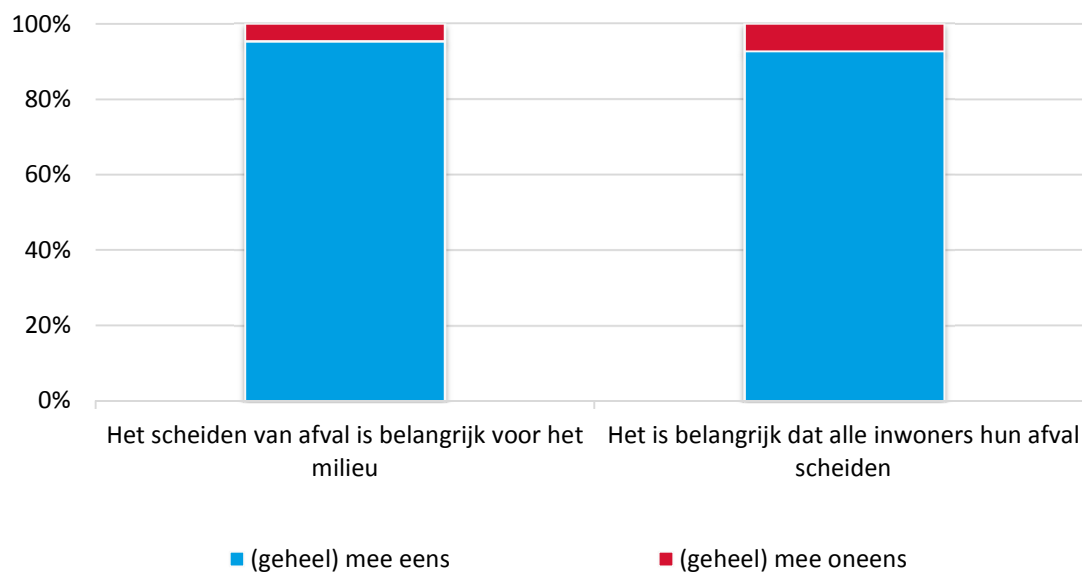
- Een grote meerderheid (93%) vind het scheiden van afval belangrijk.
- Slechts 2% van de respondenten weet niet welk afval in welke container hoort.
- Alle soorten afval worden goed gescheiden door de respondenten. Vooral papier (89% scheidt dit altijd of meestal) scoort hoog. Wel is er een duidelijk verschil tussen respondenten met een ondergrondse container en een container bij huis. Vooral het scheiden van GFT-afval gebeurt bij huishoudens met een ondergrondse container veel minder (19%) dan bij huishoudens met een container bij huis (92%).
- De respondenten zijn goed (93%) op de hoogte wat betreft de mogelijkheden voor het gratis brengen van grof afval.
- Een meerderheid van de respondenten gebruikt de app (59%) of de website (19%) van Afvalwijzer.

## Vraag 1 'Voor de afvalinzameling van de gemeente maak ik gebruik van:'



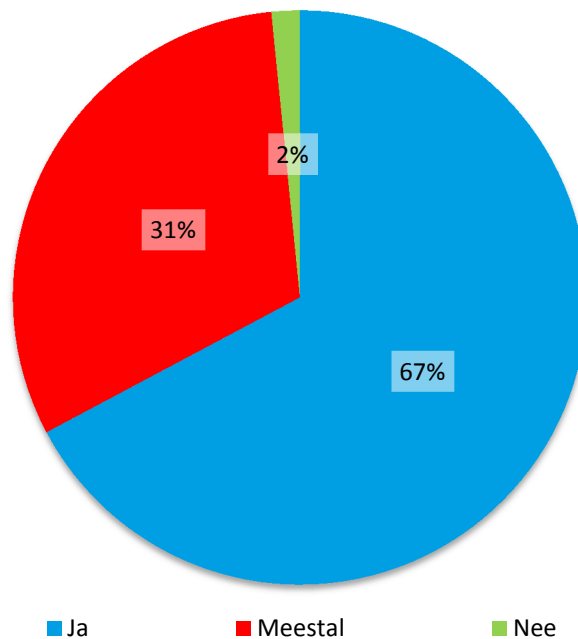
84% van de respondenten heeft containers bij huis. Dit percentage verschilt echter wel aanzienlijk per wijk. In het centrum geeft 55% van de respondenten aan een container bij huis te hebben terwijl in Pittelo dat 100% is.

## Vraag 2 'Scheiden van afval'



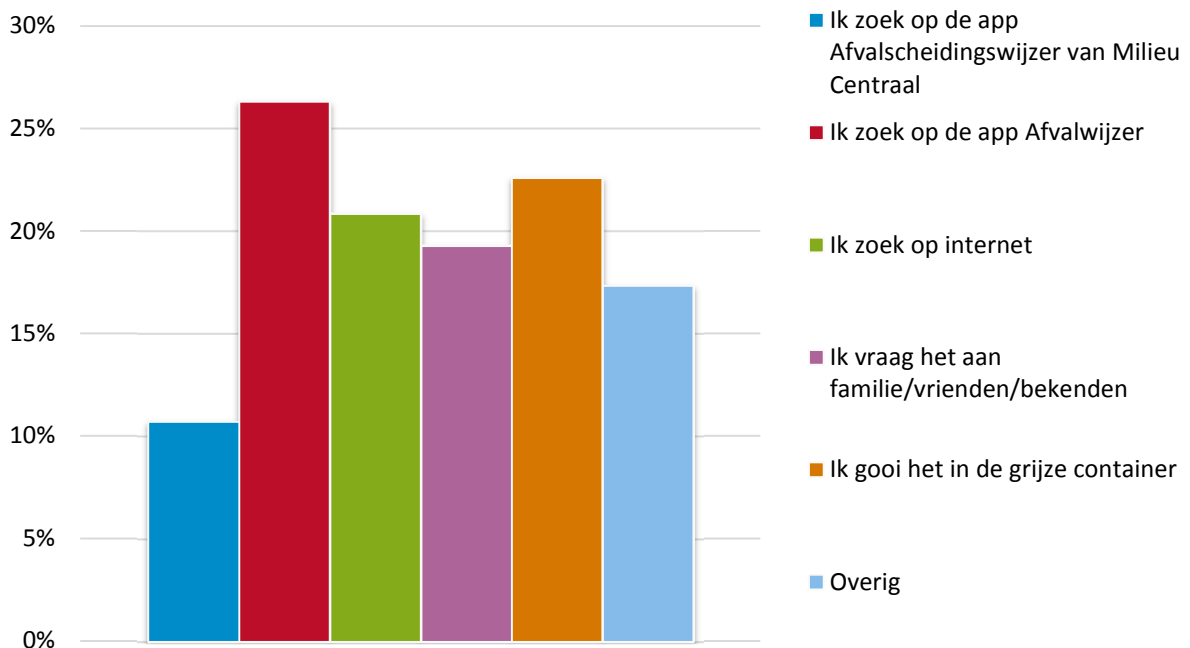
Een grote meerderheid vindt het scheiden van afval belangrijk.

### Vraag 3 'Weet u welk afval in welke container hoort?'



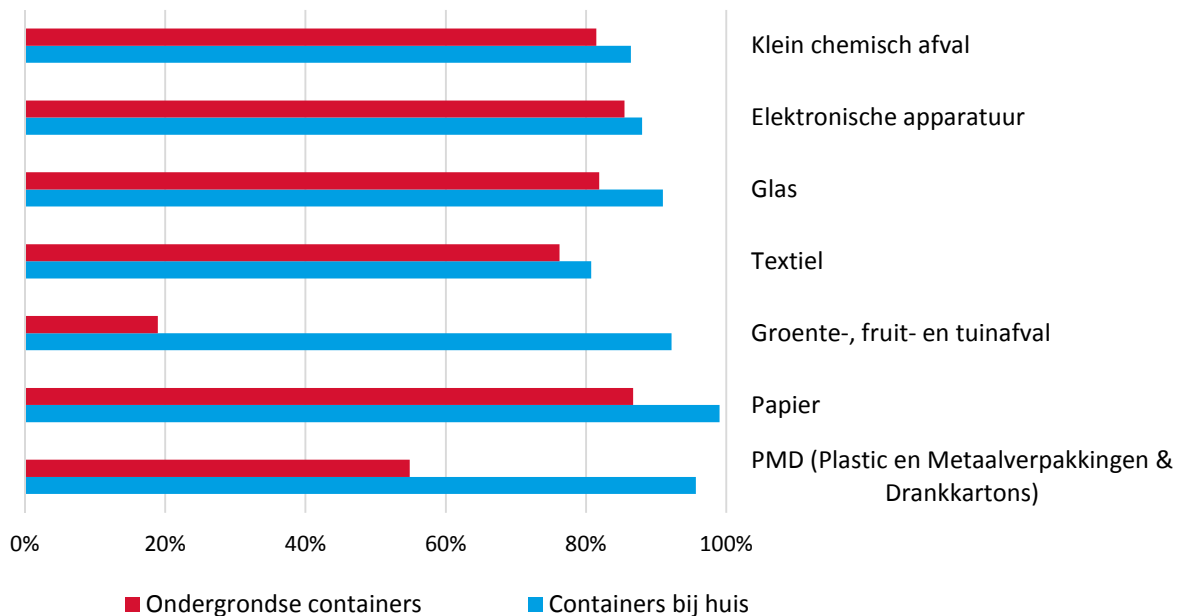
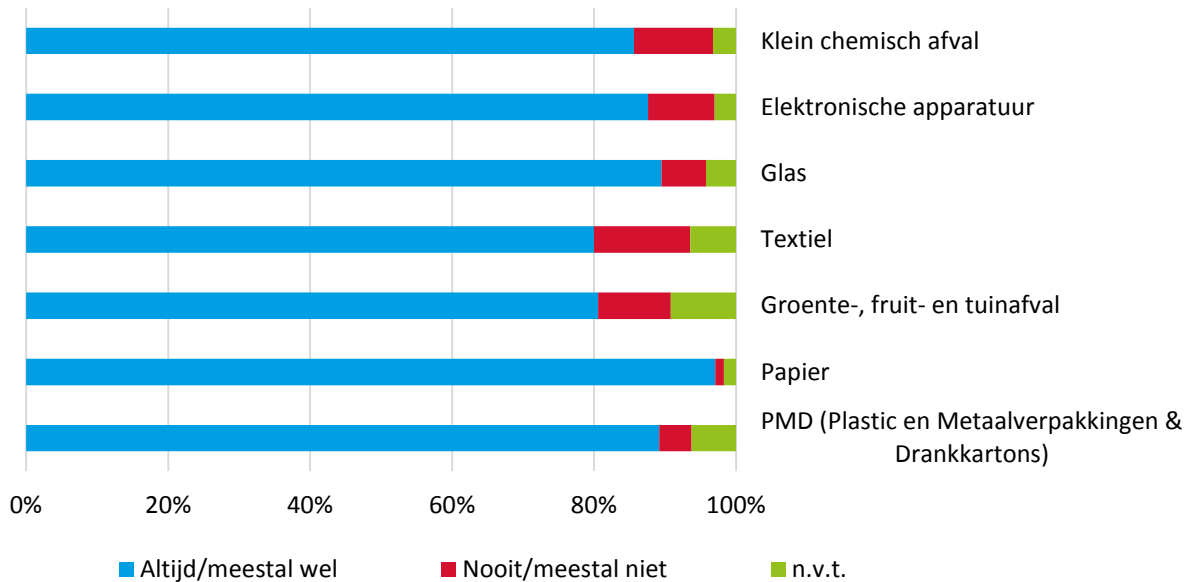
Slechts 2% van de respondenten weet niet welk afval in welke container hoort.

### Vraag 4 'Wat doet u als u niet weet in welke container iets hoort?' (meerdere antwoorden mogelijk)



De app Afvalwijzer wordt het meest gebruikt als men niet weet in welke container iets hoort (26%). Ook wordt vaak op internet gezocht (21%) of aan anderen gevraagd (19%). Bijna een kwart van de mensen gooit bij twijfel het afval in de grijze container.

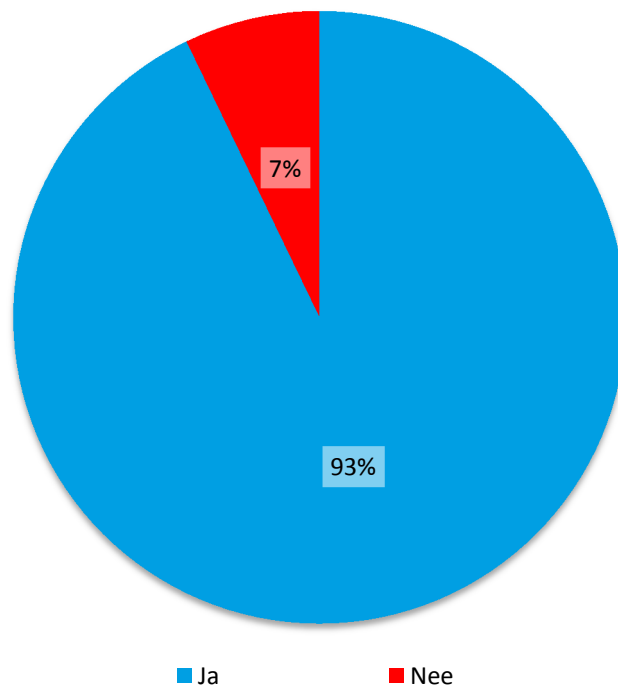
## Vraag 5 'Geef aan hoe vaak u onderstaande afvalsoorten thuis scheidt'



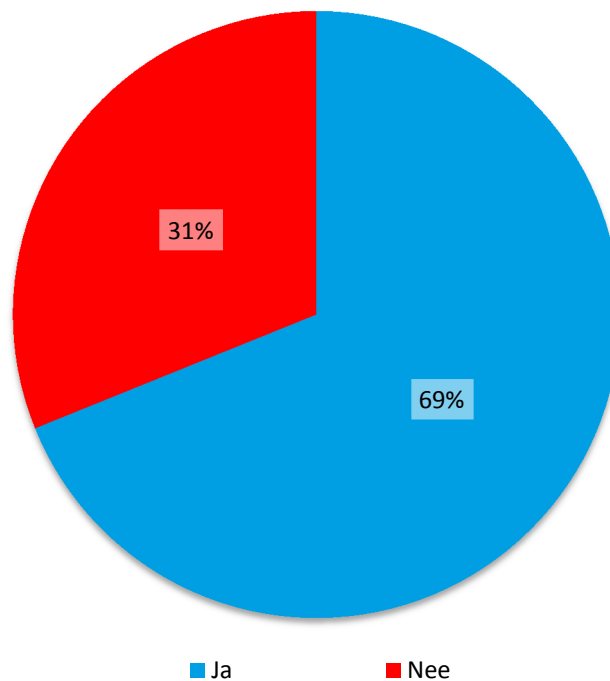
Alle soorten afval worden goed gescheiden door de respondenten. Vooral papier (89% scheidt dit altijd of meestal) scoort hoog.

Wel is er een duidelijk verschil tussen respondenten met een ondergrondse container en een container bij huis. Vooral het scheiden van GFT-afval gebeurt bij huishoudens met een ondergrondse container veel minder (19%) dan bij huishoudens met een container bij huis (92%). Dit is echter goed verklaarbaar: deze huishoudens hebben geen aparte ondergrondse container voor GFT-afval. Dit wordt door respondenten dan ook het meest als reden opgegeven om afval niet te scheiden.

**Vraag 6 'Wist u dat u elk jaar gratis 300 kg grof afval kunt brengen naar het Milieupark?'**



**Vraag 7 'Wist u dat u het hele jaar door gratis snoeiafval kunt brengen naar het Milieupark?'**

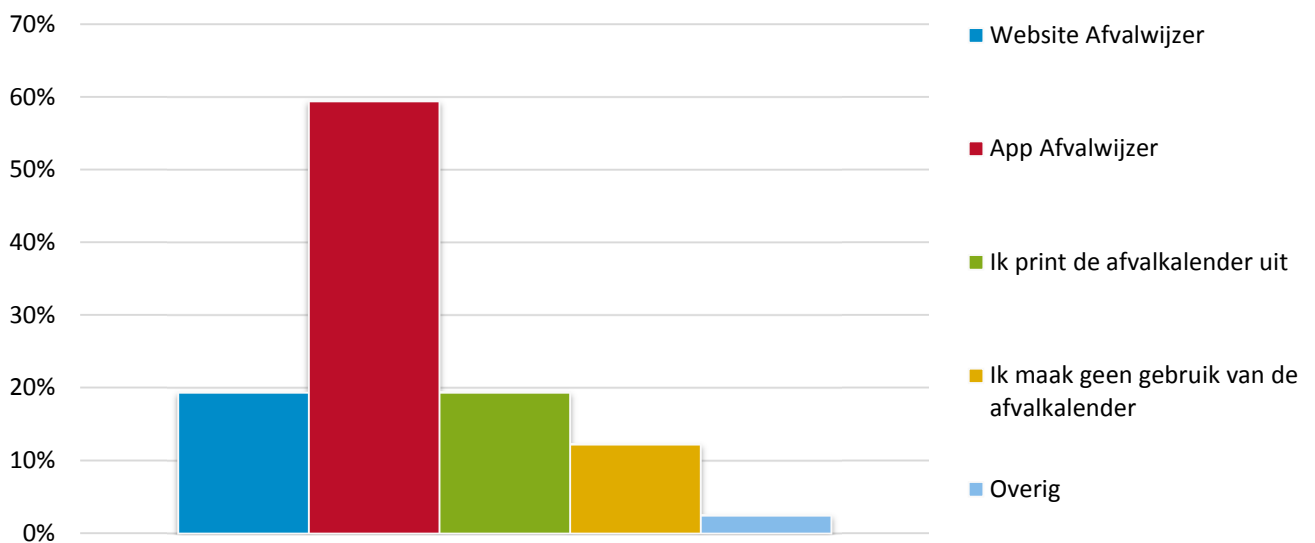


Vooraf wat betreft het gratis brengen van grof afval zijn de respondenten goed (93%) op de hoogte.



## Vraag 8 'Hoe maakt u gebruik van de afvalkalender?'

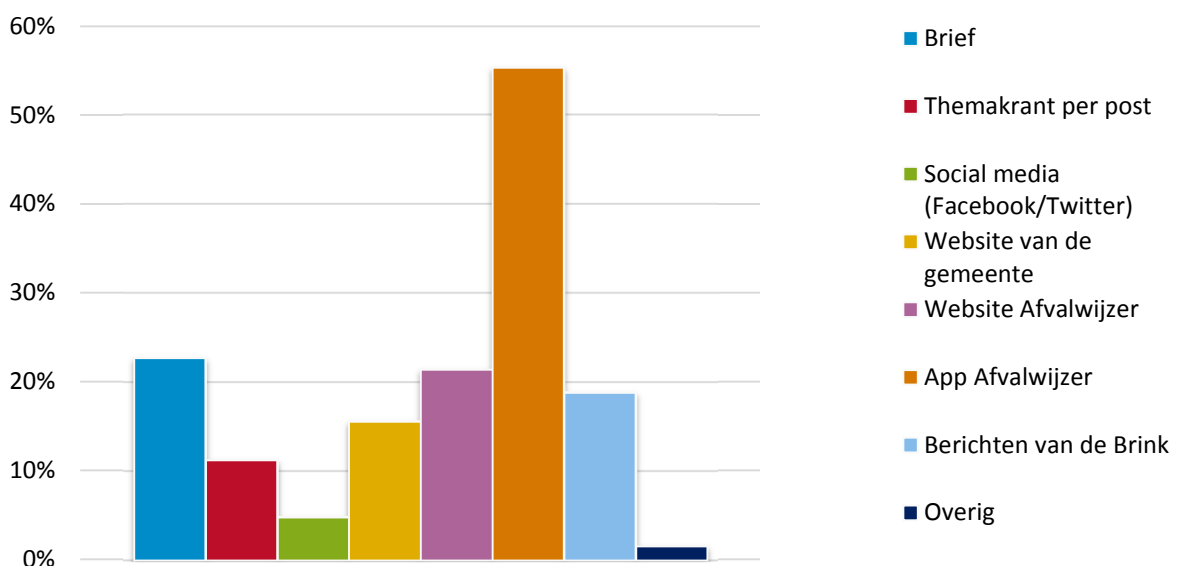
(meerdere antwoorden mogelijk)



Een meerderheid van de respondenten gebruikt de afvalapp (59%) of de website (19%) van Afvalwijzer. Verder print 19% de afvalkalender uit. En 12% maakt geen gebruik van de afvalkalender. In de categorie 'overig' kwam 'ik kijk wat de burens doen' het vaakst (20 keer) voor.

## Vraag 9 'Hoe wilt u graag informatie krijgen over de inzameling van afval?'

(meerdere antwoorden mogelijk)



Ook voor informatie over inzameling van afval geven de respondenten de voorkeur aan de app Afvalwijzer.



## Stadhuis

Noordersingel 33  
9401 JW Assen

## Postadres

Postbus 30018  
9400 RA Assen  
Telefoonnummer: 14 0592  
[stadspanel@assen.nl](mailto:stadspanel@assen.nl)