

Stadspanelonderzoek energietransitie



Gemeente Assen, november 2019
<https://www.assen.nl/stadspanel>



Wat is het Stadspanel?

De gemeente Assen heeft een digitaal stadspanel, waar iedere inwoner aan kan deelnemen. Momenteel telt het bijna 3000 leden.

Elk lid van het panel krijgt een aantal keer per jaar een korte vragenlijst over een actueel onderwerp in de stad voorgelegd. Dat kunnen de meest uiteenlopende onderwerpen zijn. De uitkomsten geven informatie over wat er leeft in de stad.

Waarom dit onderzoek naar de energietransitie?

Assen werkt aan een duurzame stad die klaar is voor de toekomst. Ook landelijk zijn er afspraken gemaakt die bijdragen aan duurzamer wonen, reizen en werken. Om dit te realiseren zullen overheid, bedrijven en inwoners de komende jaren allerlei maatregelen gaan treffen.

Bijvoorbeeld minder energie gebruiken, gebouwen isoleren, huizen verwarmen zonder aardgas en energie opwekken met zon en wind. In deze enquête hebben we gevraagd wat de leden van het stadspanel hiervan vinden.

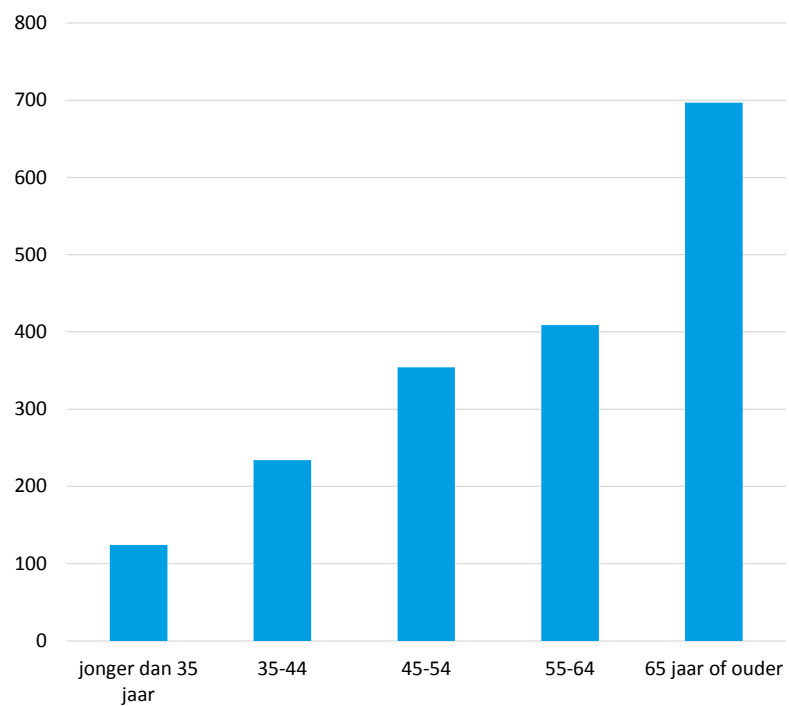
Inhoudsopgave

Deelname onderzoek toegelicht	4
Enkele uitkomsten	5
Algemene stellingen	6
Maatregelen	7
Aardgasvrij wonen	11
Ondersteuning bij verduurzaming	13
Zonne- en windenergie	13
Communicatie	16

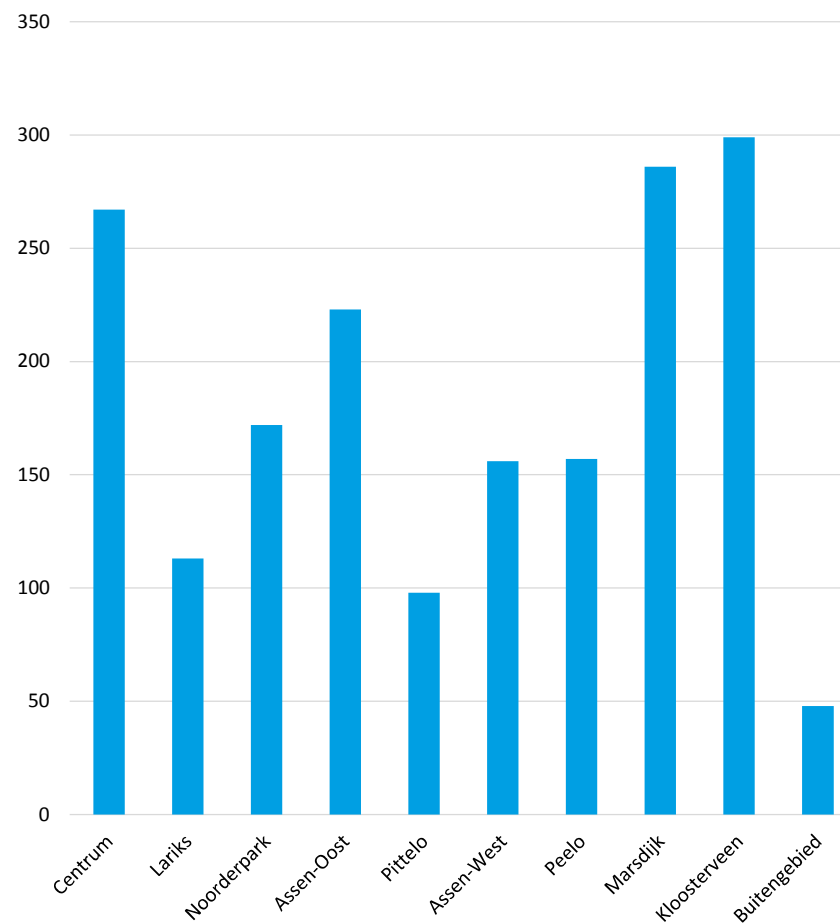
Deelname onderzoek toegelicht

Van de 2890 panelleden deden 1819 mensen mee aan het onderzoek, dat is een respons van 63 procent.

De meerderheid van de (61 procent) is 55 jaar of ouder.



Figuur 1 Respondenten per leeftijdsgroep



Figuur 2 Respondenten per wijk

Enkele uitkomsten

- Een ruime meerderheid (87 procent) van de respondenten vindt de energietransitie belangrijk.
- 88 procent van de respondenten heeft maatregelen genomen of is dit nog van plan te doen.
- De meest voorkomende maatregel is energiebesparing.
- 69 procent vindt aardgasvrij wonen belangrijk.
- Voor ruim 40 procent zijn windmolens langs de A28 een mogelijkheid.
- 11 procent van de respondenten wil elektrisch gaan rijden.
- Meer zonnepanelen dan in 2017

Algemene stellingen

Als eerste hebben we de respondenten een aantal stellingen voorgelegd over de energietransitie. De respondenten konden aangeven welke stelling het beste bij hen past (figuur 3).

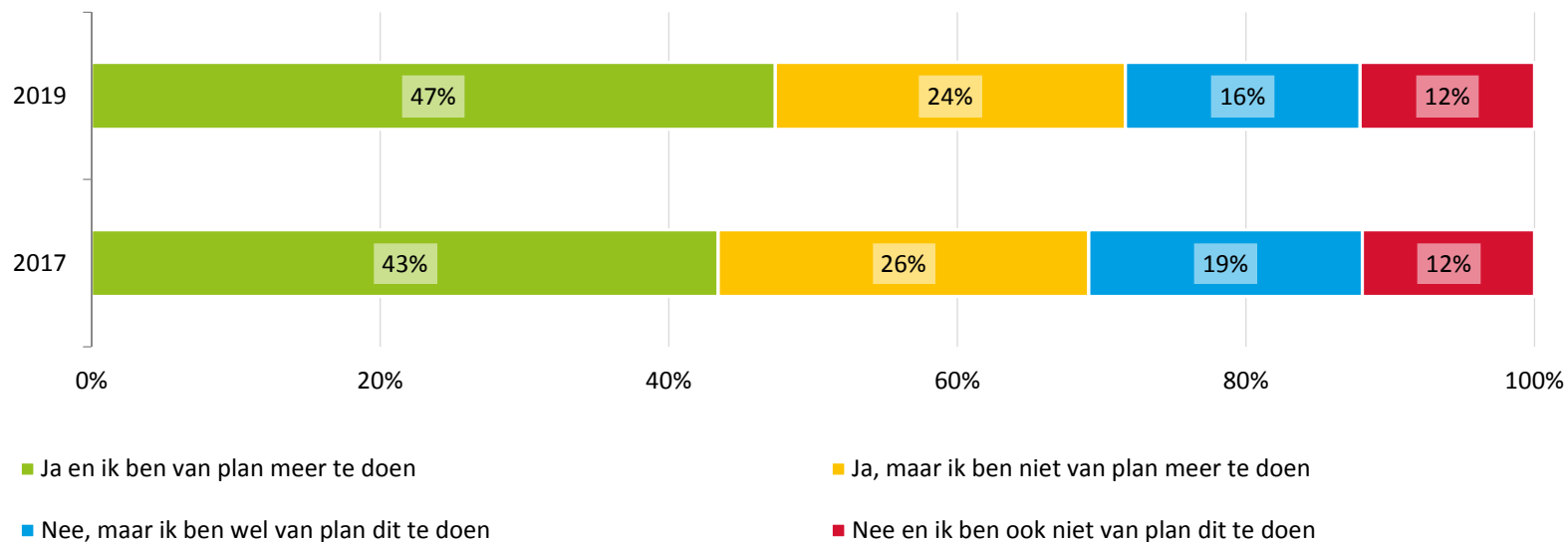


Figuur 3 Welke uitspraak over de energietransitie past het beste bij u?

Een ruime meerderheid (87 procent) van de respondenten vindt de energietransitie belangrijk. Een groot deel heeft al diverse maatregelen genomen. Wel maken veel respondenten zich zorgen over de kosten en wachten op plannen van de overheid of woningcorporatie.

Maatregelen

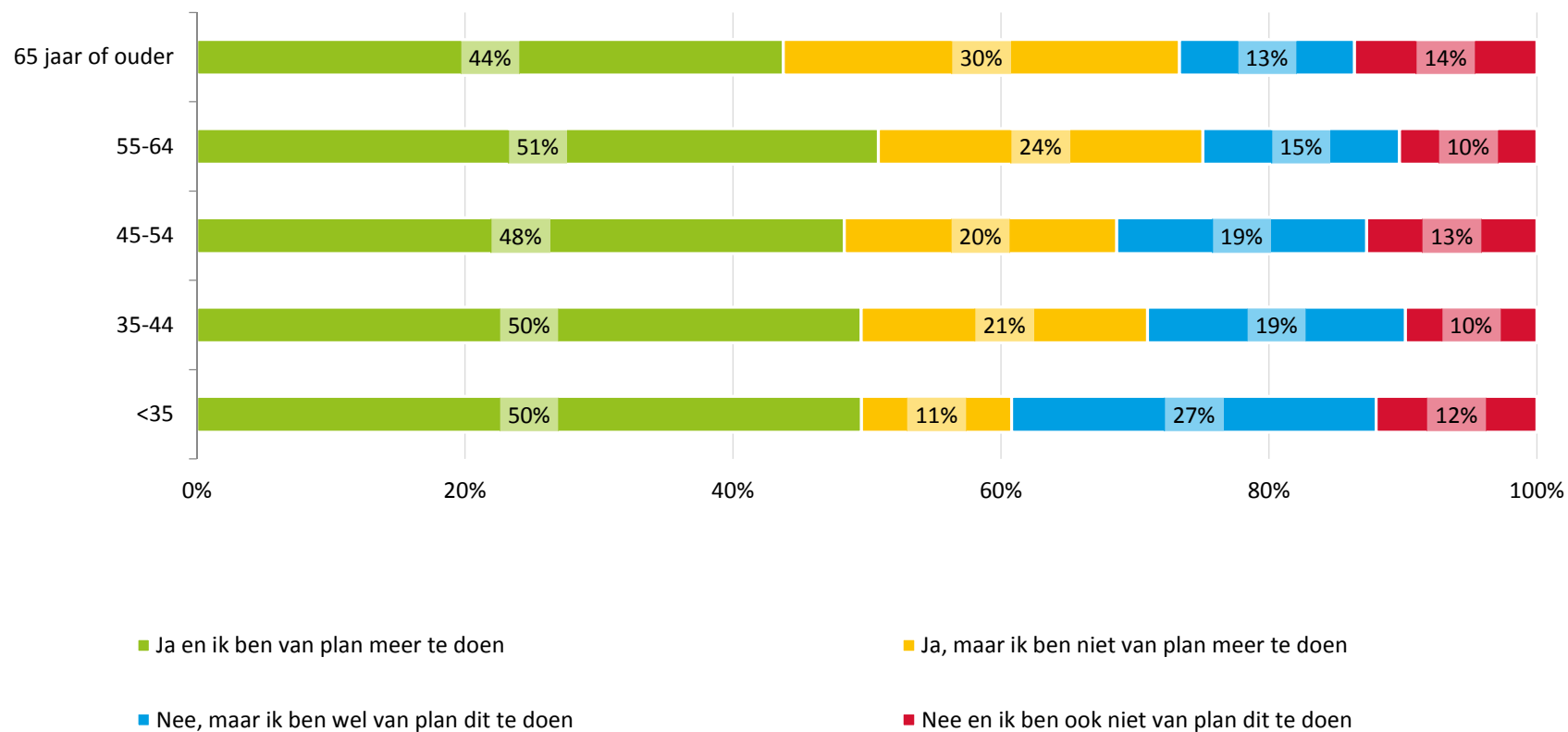
Vervolgens hebben we doorgevraagd over de maatregelen die respondenten genomen hebben of willen nemen (figuur 4).



Figuur 4 Neemt u al maatregelen om duurzame energie op te wekken of het energieverbruik te verminderen, of bent u van plan dit te doen?

Een ruime meerderheid (72 procent) gaf aan al maatregelen te hebben genomen. Nog eens 16 procent is dit nog van plan. De rest (12 procent) gaf aan geen maatregelen te hebben genomen en dit ook niet van plan te zijn. In 2017 hebben dezelfde vraag aan het stadspanel voorgelegd: toen gaf 69 procent aan maatregelen te hebben genomen.

Figuur 5 laat zien dat het percentage dat (nog) geen maatregelen heeft genomen het hoogst is bij respondenten onder de 35. Dit is 39 procenten tegenover 29 procent bij de 65+ers. Respondenten onder de 35 zijn wel vaker van plan nog maatregelen te nemen (77 procent tegenover 57 procent).



Figuur 5 Neemt u al maatregelen om duurzame energie op te wekken of het energieverbruik te verminderen, of bent u van plan dit te doen?



*Figuur 6 Kunt u aangeven waarom u geen maatregelen heeft genomen en dat ook niet van plan bent?
(meerdere antwoorden mogelijk)*

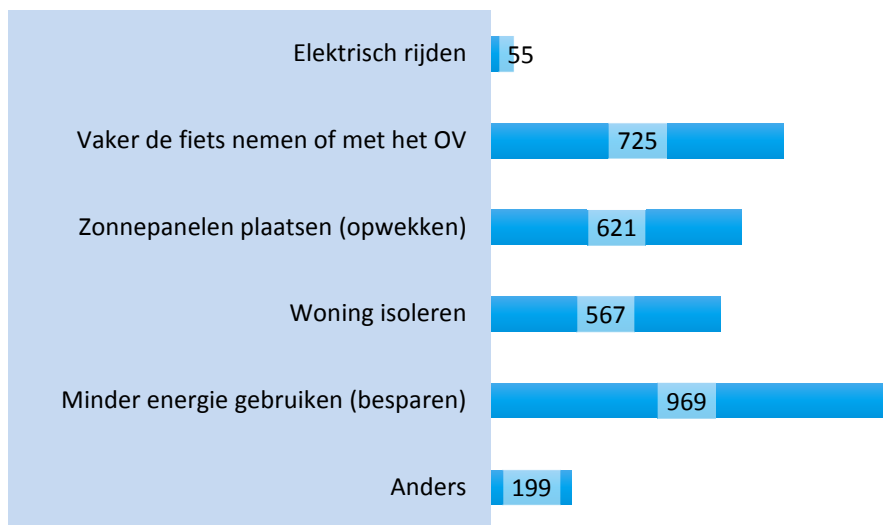
De belangrijkste reden voor respondenten om geen maatregelen te nemen is dat men er geen geld aan wil besteden, het te duur vindt of dat men geen noodzaak ziet. Andere belangrijke redenen zijn dat respondenten al in een energiezuinige woning wonen of in een huurwoning (figuur 6). Ook in 2017 waren kosten de belangrijkste reden om geen maatregelen te nemen (45 procent van de respondenten vond het te duur).

We hebben ook gevraagd wanneer respondenten dan wél maatregelen zouden nemen voor de energietransitie. Vooral als er subsidiemogelijkheden zijn, bij een verhuizing of verbouwing of op initiatief van de corporatie of woningeigenaar zijn respondenten bereid wel maatregelen te nemen. Een aantal respondenten gaf aan überhaupt geen maatregelen te willen nemen (figuur 7).



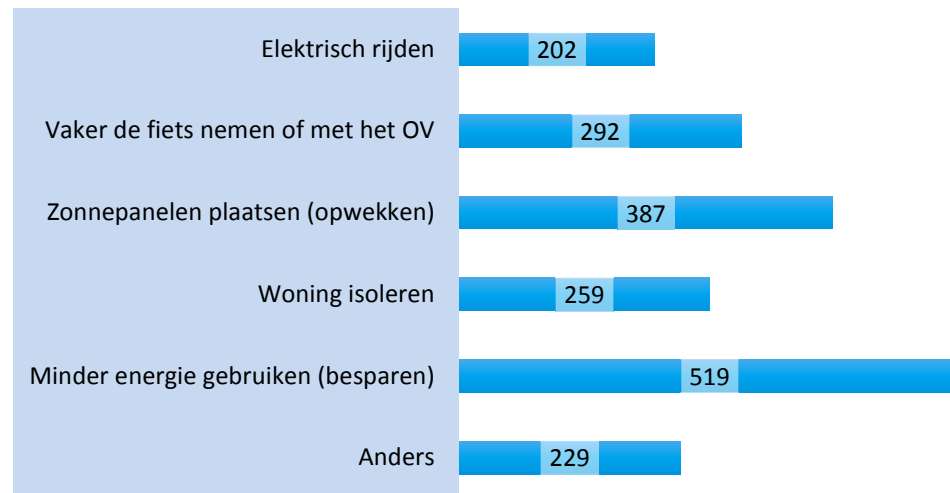
*Figuur 7 Wanneer zou u wel maatregelen nemen voor de energietransitie?
(meerdere antwoorden mogelijk)*

1303 respondenten (62 procent) hebben maatregelen genomen om duurzame energie op te wekken of energieverbruik te verminderen. De meeste respondenten gebruiken minder energie. Maar ook vaker met de fiets of openbaar vervoer reizen, zonnepanelen plaatsen of de woning isoleren zijn veel voorkomende maatregelen (figuur 8).



Figuur 8 Welke maatregelen heeft u genomen? (meerdere antwoorden mogelijk)

Vergeleken met twee jaar geleden is vooral het aantal zonnepanelen gestegen: in 2017 gaf 24 procent van de respondenten aan zonnepanelen te hebben, in 2019 was dit gestegen naar 34 procent. Dit was in 2017 ook de maatregel die het meest werd overwogen.

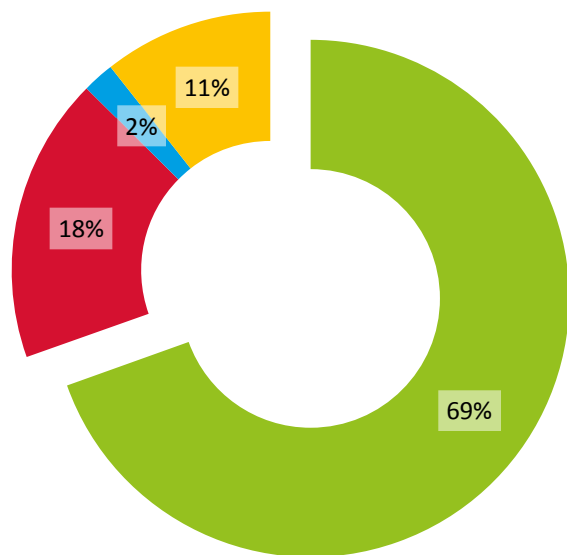


Figuur 9 Welke maatregelen overweegt u te nemen? (meerdere antwoorden mogelijk)

1158 respondenten overwegen (meer) maatregelen te nemen om duurzame energie op te wekken of energieverbruik te verminderen. Ook hier is de populairste maatregel het verminderen van energieverbruik. Nog niet zoveel respondenten (55) zijn overgestapt op elektrisch rijden, een grotere groep (202) overweegt dat (figuur 9).

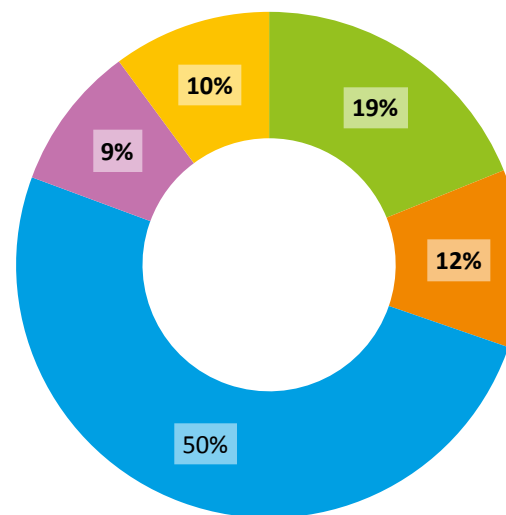
Aardgasvrij wonen

We hebben de respondenten enkele vragen voorgelegd over aardgasvrij wonen. 69 procent van de respondenten vindt aardgasvrij wonen belangrijk. 2 procent woont al aardgasvrij (figuur 10)



- Aardgasvrij wonen is belangrijk
- Aardgasvrij wonen is niet belangrijk
- Ik woon al aardgasvrij

Figuur 10 Welke uitspraak over aardgasvrij wonen past het beste bij u?

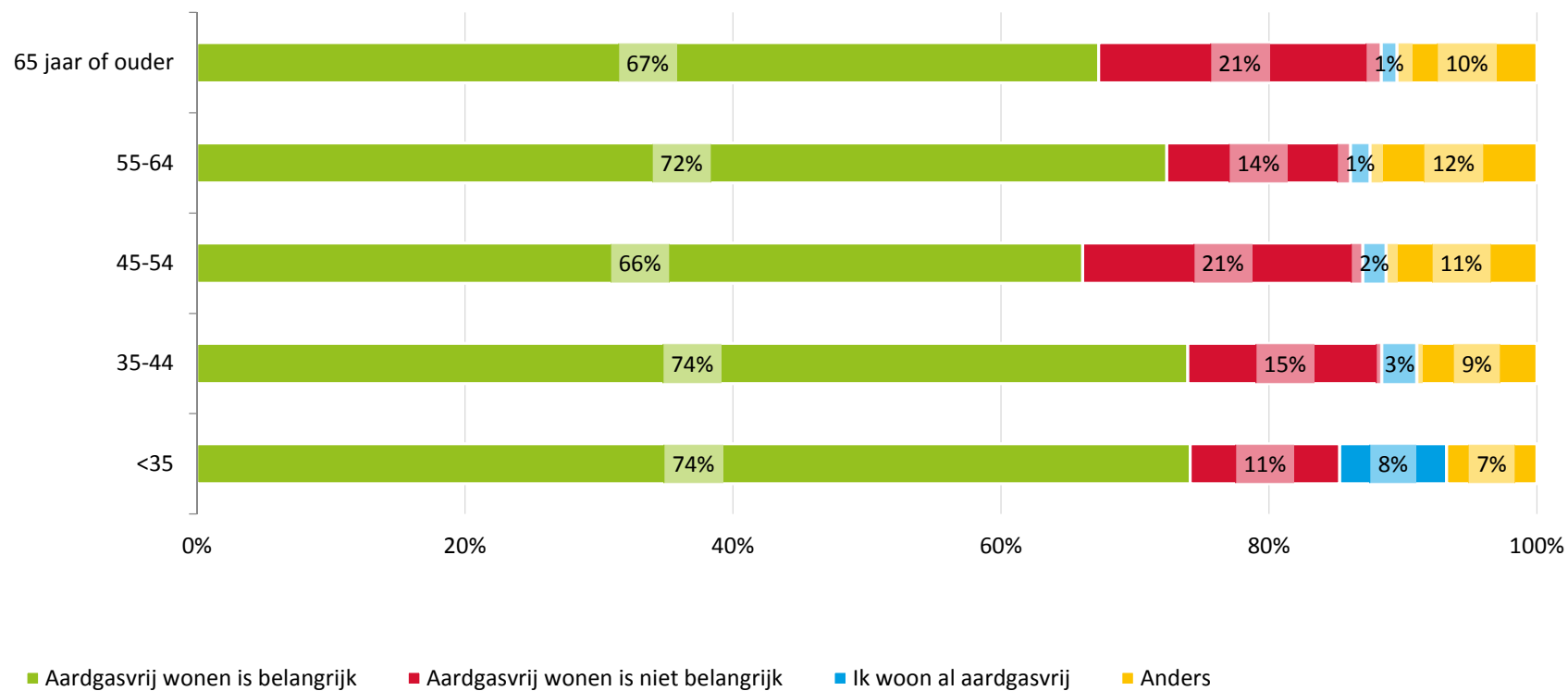


- Zo lang ik er niet voor hoeft te betalen
- Ik weet niet hoe ik dit moet aanpakken
- Ik wacht de plannen van de overheid of woningcorporatie af
- Ik zoek informatie
- Ik heb al verschillende maatregelen getroffen

Figuur 11 Aardgasvrij wonen is belangrijk, maar...

Van de respondenten die aardgasvrij wonen belangrijk vinden gaf de helft aan te wachten op de plannen van de overheid of woningcorporatie. 19 procent wil er niet voor betalen en 12 procent weet niet hoe dit aan te pakken (figuur 11).

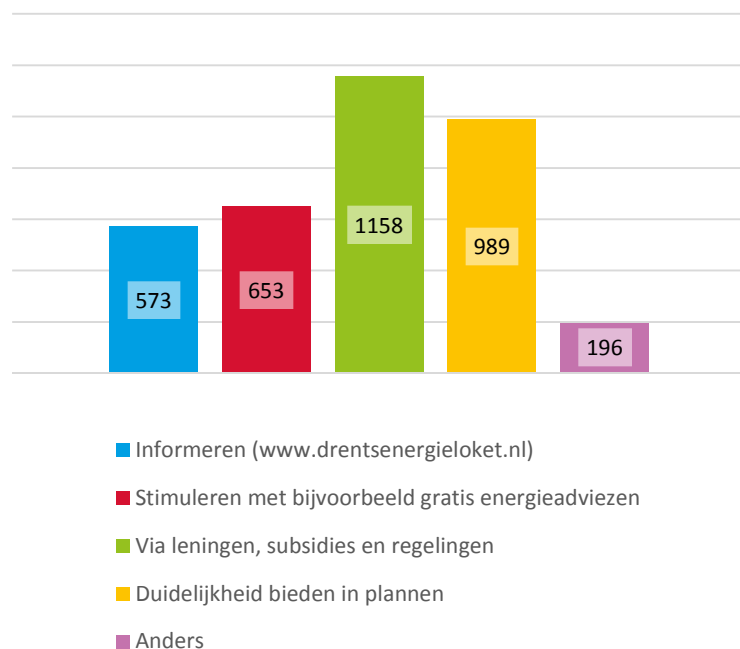
Ook hier zijn verschillen zichtbaar tussen de leeftijdsgroepen. 21 procent van de 65+-ers vindt aardgasvrij wonen niet belangrijk. Onder respondenten tot 35 jaar is dit veel lager: 11 procent. Ook wonen zij vaker aardgasvrij (8 procent tegenover 1 procent van de 65+-ers) (figuur 12).



Figuur 12 Welke uitspraak over aardgasvrij wonen past het beste bij u?

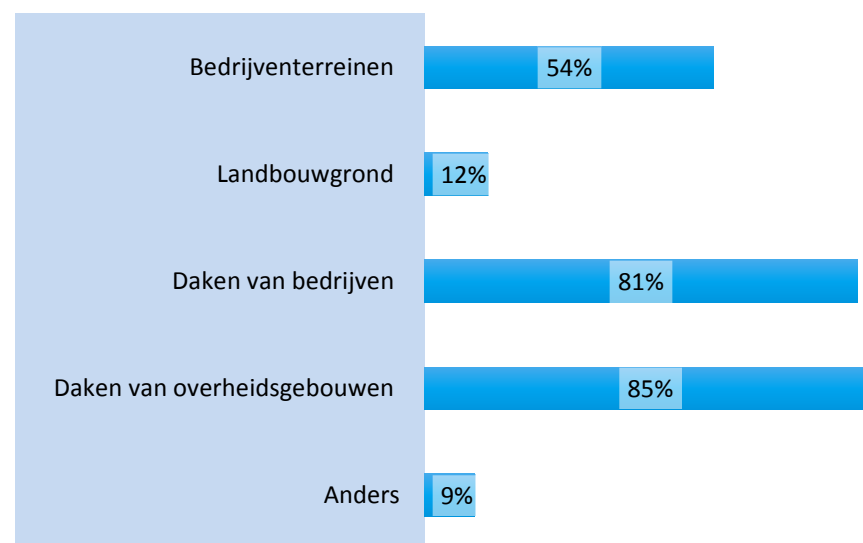
Ondersteuning bij verduurzaming

We wilden ook graag van de respondenten weten hoe de gemeente Assen bewoners kan ondersteunen bij verduurzaming (van de woning). Veel respondenten (64 procent) willen graag ondersteund worden via leningen, subsidies en regelingen. Meer dan de helft van de respondenten wil dat de gemeente Assen duidelijkheid biedt in plannen (figuur 13).



Figuur 13 Hoe kan de gemeente Assen bewoners ondersteunen bij verduurzaming (van de woning)?
(meerdere antwoorden mogelijk)

Zonne- en windenergie

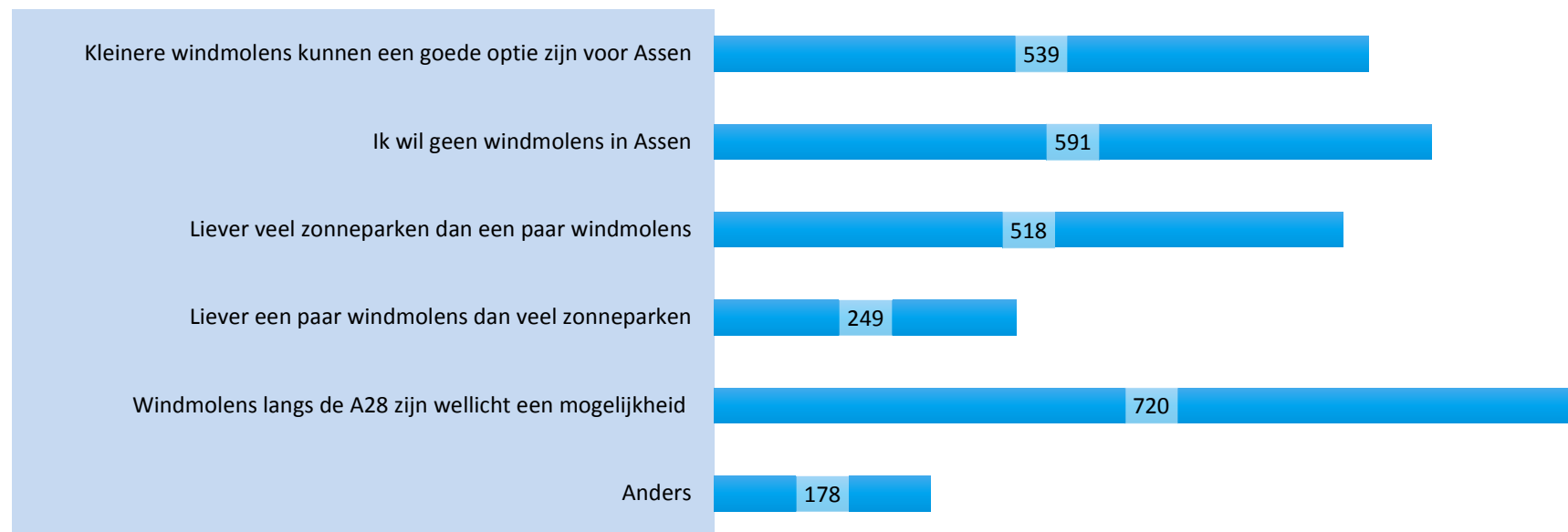


Figuur 14 Wat zijn volgens u de meest geschikte plaatsen voor grootschalige opwekking van zonne-energie?
(meerdere antwoorden mogelijk)

We hebben aan de respondenten gevraagd wat ze de beste plek vinden voor grootschalige opwekking van zonne- en windenergie. Een ruime meerderheid vindt daken van bedrijven en overheidsgebouwen een geschikte locatie. Ook bedrijventerreinen zijn voor een meerderheid geschikt. Landbouwgrond is minder populair: slechts 12 procent vindt dat een geschikte locatie (figuur 14). Het onderzoek in 2017 liet vergelijkbare cijfers zien.

Als er windmolens geplaatst worden, zien respondenten die het liefst langs de A28. 40 procent vindt dit wellicht een mogelijkheid. Een kleiner deel (30 procent) denkt dat kleinere windmolens een goede optie zijn voor Assen. 32 procent van de respondenten wil überhaupt geen windmolens in Assen. Ook bij deze vraag zijn verschillen zichtbaar, vooral wat betreft windmolens. Van de 65+-ers ziet 24 procent windmolens in Assen niet zitten. Bij de respondenten onder de 35 is dat 16 procent.

Verder hebben we gevraagd of men liever veel zonneparken heeft of een paar windmolens. De meeste respondenten hebben de voorkeur voor zonneparken (figuur 15).



*Figuur 15 Welke uitspraak over windenergie past bij u?
(meerdere antwoorden mogelijk)*

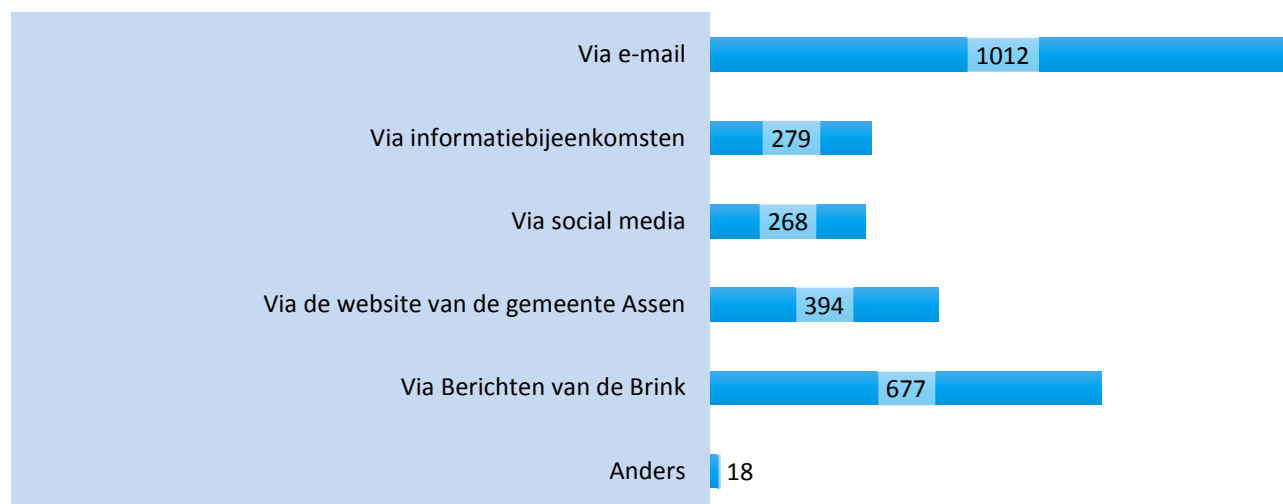


Figuur 16 Welke van de volgende mogelijkheden spreekt u het meeste aan?

Om een beeld te krijgen van de ideeën over het lokaal eigenaarschap dat het klimaatakkoord wil bevorderen hebben we gevraagd hoe een deel van de opbrengst van zonne- en windenergie het beste ten goede kan komen aan inwoners. 43 procent vindt dat de gemeente moet investeren in zonneparken en windmolens en de opbrengst ten goede laten komen van alle inwoners.

Communicatie

Tenslotte hebben we aan de respondenten die hebben aangegeven op de hoogte gehouden te willen worden gevraagd naar welke manier hun voorkeur uitgaat. Duidelijk is dat respondenten het liefst op de hoogte gehouden willen worden via e-mail. Ook de gemeentepagina Berichten van de Brink is populair (figuur 17).



Ruim 450 respondenten hebben aangegeven met de gemeente in gesprek te willen over de plannen op het gebied van energietransitie.



Gemeente Assen

Stadhuis

Noordersingel 33
9401 JW Assen

Postadres

Postbus 30018
9400 RA Assen