

Stadspanelonderzoek naar de zichtbaarheid van de gemeenteraad van Assen



Gemeente Assen, augustus 2019
<https://www.assen.nl/stadspanel>



Gemeente Assen

Wat is het Stadspanel?

De gemeente Assen heeft een digitaal stadspanel, waar iedere inwoner aan kan deelnemen. Momenteel telt het ruim 3000 leden.

Elk lid van het panel krijgt een aantal keer per jaar een korte vragenlijst over een actueel onderwerp in de stad voorgelegd. Dat kunnen de meest uiteenlopende onderwerpen zijn. De uitkomsten geven informatie over wat er leeft in de stad.

Waarom dit onderzoek naar de zichtbaarheid van de gemeenteraad?

De gemeenteraad besluit over veel dingen die belangrijk zijn voor Assen, de Assenaren en dus ook voor u. Denk aan veiligheid, cultuur, onderhoud van straten en wegen of welzijn en zorg. Het is daarom belangrijk dat u op de hoogte blijft van wat er speelt in de gemeenteraad. In deze enquête hebben we gevraagd wat de leden van het stadspanel vinden van de informatie over de gemeenteraad en de gemeentepolitiek. Wat gaat er goed en wat kan er beter?

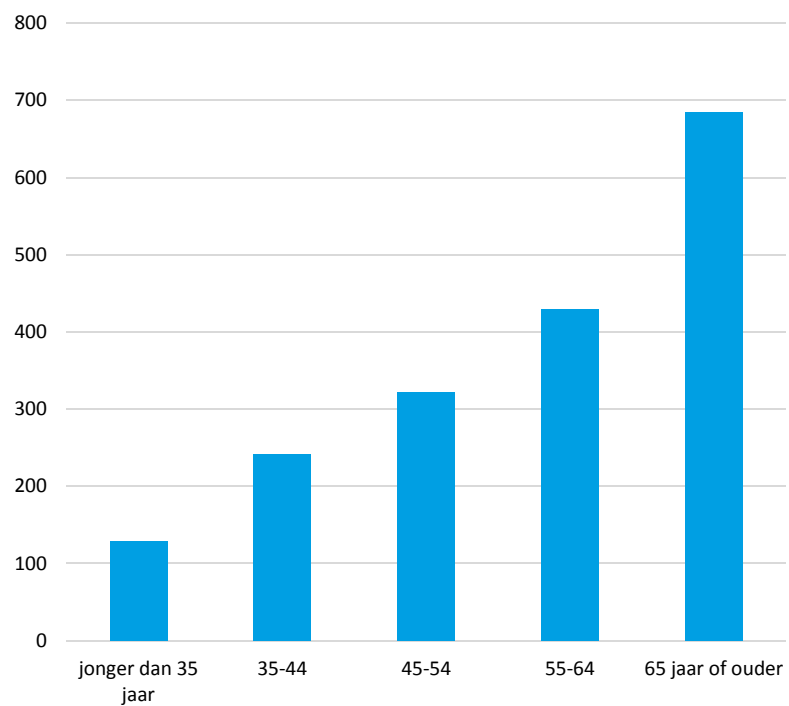
Inhoudsopgave

Deelname onderzoek toegelicht	4
Enkele uitkomsten	5
Hebben de respondenten wel eens een vergadering van de gemeenteraad bezocht?	6
Informatie over de gemeenteraad	7
Bijeenkomst van de gemeenteraad buiten het gemeentehuis en 'gast van de raad'	9

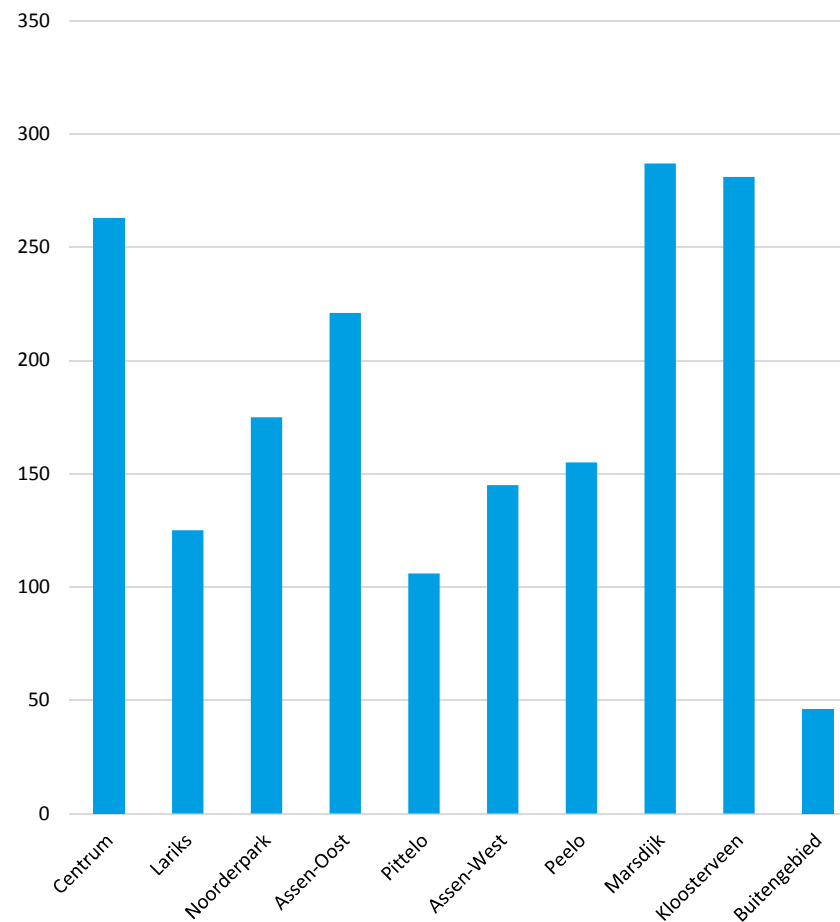
Deelname onderzoek toegelicht

Van de 3029 panelleden deden 1804 mensen mee aan het onderzoek, dat is een respons van 60 procent.

De meerderheid van de respondenten (59 procent) is man. Ook is meer dan de helft (62 procent) 55 jaar of ouder.



Figuur 1 Respondenten per leeftijdsgroep



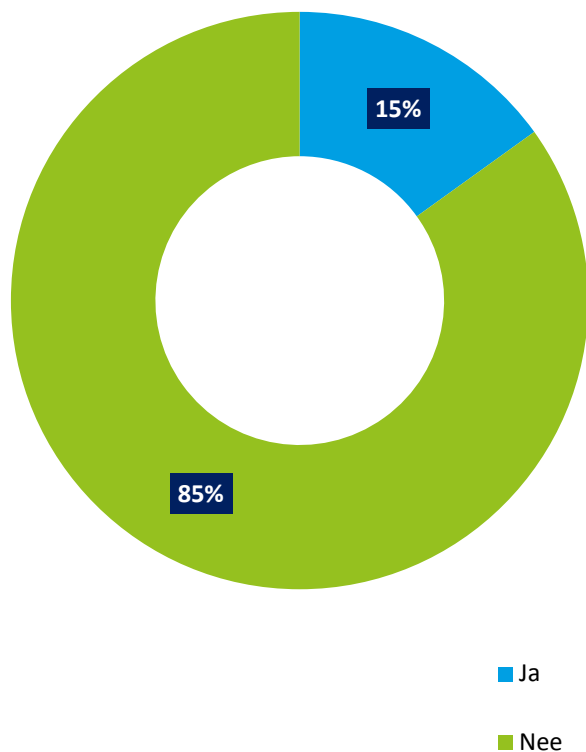
Figuur 2 Respondenten per wijk

Enkele uitkomsten

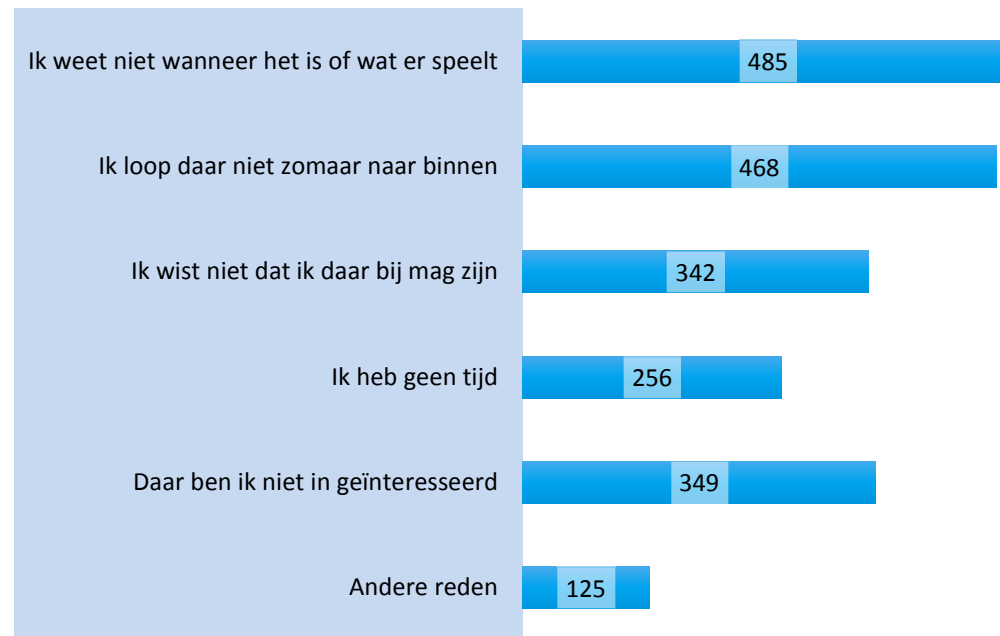
- Van de respondenten heeft 85 procent nog nooit een raadsvergadering bezocht. De belangrijkste redenen hiervoor zijn dat veel respondenten niet weten wanneer het is en wat er speelt en niet zomaar naar binnen lopen.
- Als er een bijeenkomst van de gemeenteraad buiten het gemeentehuis zou worden georganiseerd is 65 procent eventueel geïnteresseerd hier naartoe te gaan en dan met name als het onderwerp voor hen belangrijk is.
- De belangrijkste bron van informatie over de gemeenteraad is Berichten van de Brink. Dit komt overeen met hoe respondenten graag de informatie ontvangen.
- Respondenten willen vooral meer informatie ontvangen over de agenda en besluiten.
- Van de respondenten is 12 procent zeker en 41 procent mogelijk geïnteresseerd in deelname aan 'gast van de raad'.

Hebben de respondenten wel eens een vergadering van de gemeenteraad bezocht?

Als eerste hebben we gevraagd of de respondenten wel eens een vergadering van de gemeenteraad hebben bezocht. 85 procent gaf aan dit nog nooit te hebben gedaan (figuur 3).



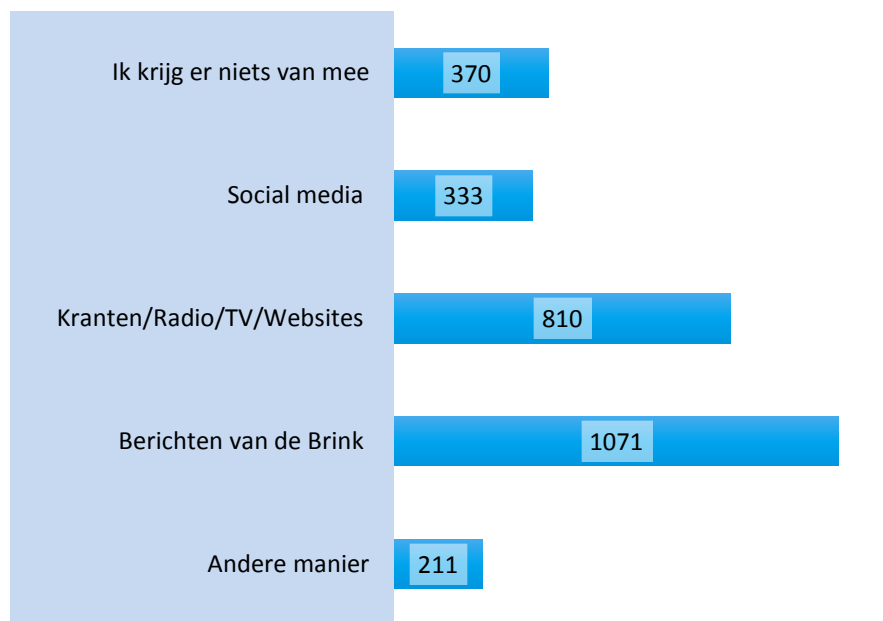
Figuur 3 Heeft u wel eens een vergadering van de gemeenteraad bezocht?



Figuur 4: Waarom heeft u nooit een vergadering van de gemeenteraad heeft bezocht? (meerdere antwoorden mogelijk)

De belangrijkste redenen waarom respondenten geen raadsvergadering hebben bezocht zijn dat men niet weet wanneer het is of wat er speelt (27 procent gaf dit als reden) of dat men niet zomaar naar binnen loopt (26 procent). Ook weten respondenten niet altijd dat ze daar bij mogen zijn of ontbreekt de tijd daarvoor. 19 procent is niet geïnteresseerd in raadsvergaderingen (figuur 4).

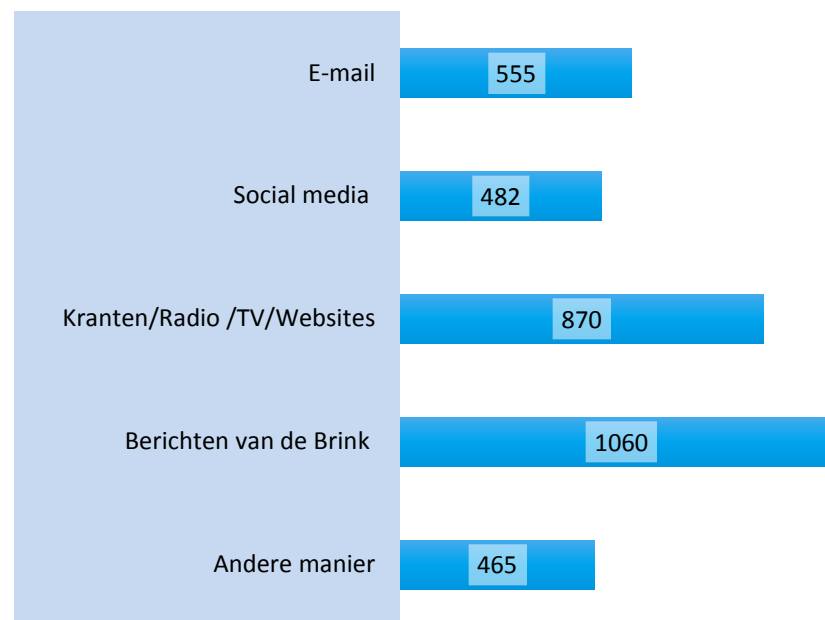
Informatie over de gemeenteraad



*Figuur 5: Hoe krijgt u informatie over de gemeenteraad?
(bij deze vraag waren meerdere antwoorden mogelijk)*

Vervolgens hebben we de respondenten een aantal vragen voorgelegd over de informatie over de gemeenteraad.

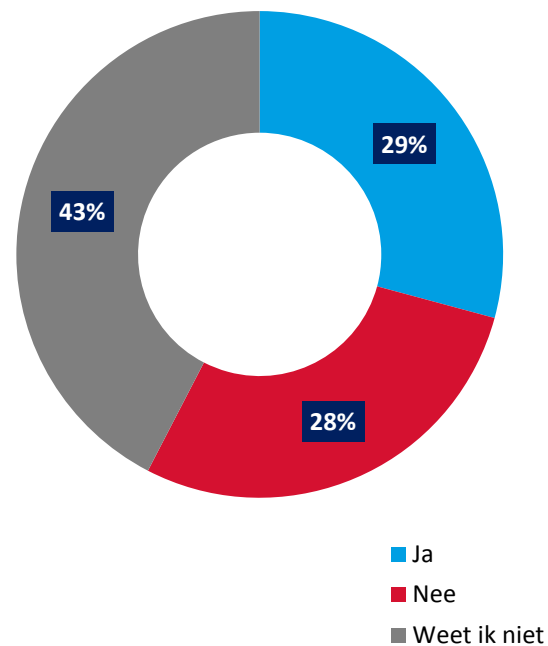
De meeste respondenten krijgen deze informatie via Berichten van de Brink (59 procent) of via kranten, radio, TV of websites (45 procent). 21 procent krijgt er niks van mee (figuur 5).



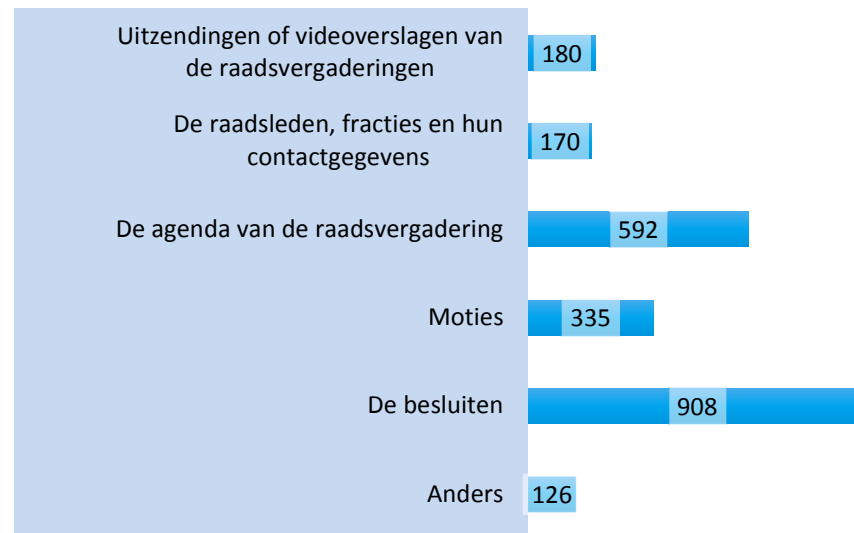
*Figuur 6 Hoe blijft u het liefst op de hoogte van wat de gemeenteraad doet?
(bij deze vraag waren meerdere antwoorden mogelijk)*

De voorkeur van respondenten om op de hoogte te blijven van wat de gemeenteraad doet (figuur 6) komt grotendeels overeen met de wijze waarop men daadwerkelijk informatie krijgt (figuur 5). Eén opvallend verschil is dat 31 procent van de respondenten het liefst (ook) via e-mail op de hoogte gehouden wordt. Op dit moment wordt er vanuit de gemeenteraad nog niet gecommuniceerd per e-mail, naar aanleiding van deze enquête gaan we deze mogelijkheid onderzoeken.

29 procent van de respondenten krijgt voldoende informatie over de gemeenteraad, 28 procent niet. De rest (43 procent) weet het niet (figuur 6).



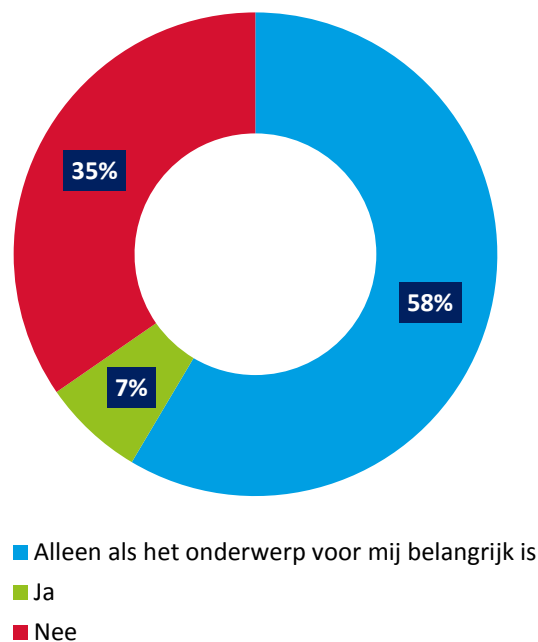
Figuur 7: Vindt u dat u voldoende informatie krijgt over de gemeenteraad?



Figuur 8: Waarover zou u meer informatie willen ontvangen? (bij deze vraag waren meerdere antwoorden mogelijk)

Respondenten zouden vooral meer informatie willen krijgen over de besluiten (50 procent) en de agenda van de raadsvergadering (33 procent) (figuur 8).

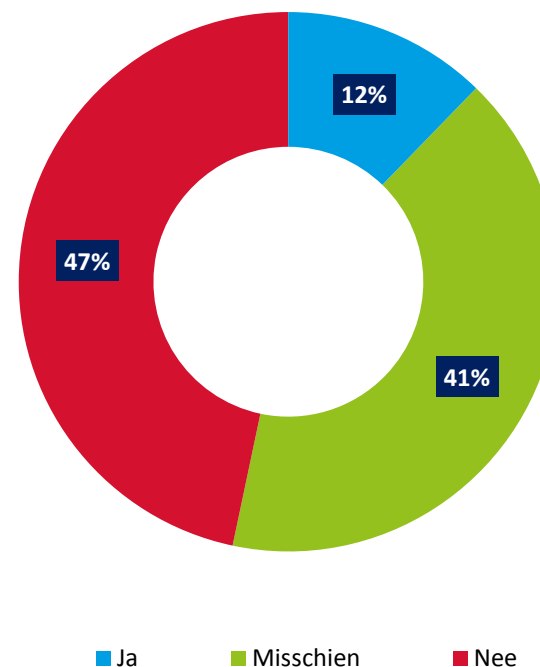
Bijeenkomst van de gemeenteraad buiten het gemeentehuis en 'gast van de raad'



Figuur 9: Zou u een bijeenkomst van de gemeenteraad buiten het gemeentehuis sneller/makkelijker bezoeken?

Uit een eerdere vraag bleek dat slechts 15 procent van de respondenten wel eens een vergadering van de gemeenteraad heeft bezocht. Als er een bijeenkomst van de gemeenteraad buiten het gemeentehuis wordt georganiseerd, is 65 procent geïnteresseerd hier naartoe te gaan en dan met name als het onderwerp voor hen belangrijk is (figuur 9).

Ook is een meerderheid (53 procent) eventueel geïnteresseerd om 'gast van de raad' te worden (figuur 10). Voor een raadsvergadering krijgt de gast dan uitleg over de gemeenteraad en kan tijdens de maaltijd in gesprek met raadsleden.



Figuur 10: Heeft u interesse in deelname aan 'gast van de raad'?



Gemeente Assen

Stadhuis

Noordersingel 33
9401 JW Assen

Postadres

Postbus 30018
9400 RA Assen