

09195.R01a

**Bestemmingsplan Heideslag in Wehl**  
Akoestisch onderzoek weg- en railverkeerslawaai

datum: 13 november 2009



Oprichtgever: **Gemeente Doetinchem**  
Postbus 9020  
7000 HA Doetinchem  
telefoon : 0314-377377  
fax : 0314-343437  
contactpersoon : mevrouw ing. G.H. Nieuwenhuis

Contactpersoon **Schoonderbeek en Partners Advies BV**: ing. L.F.A. Theuws





## SAMENVATTING

Ten behoeve van de bestemmingsplanprocedure voor het bestemmingsplan Heideslag heeft de gemeente Doetinchem aan Schoonderbeek en Partners Advies BV opdracht gegeven om een akoestisch onderzoek naar het verkeerslawaaï binnen het plangebied uit te voeren. Het plangebied ligt ten zuiden van Wehl. Doel van dat onderzoek is het bepalen van de geluidbelasting binnen het plangebied voor zover deze wordt veroorzaakt door het relevante weg- en railverkeer. Behalve op de nieuwe woonbestemmingen wil de gemeente ook weten wat de geluidbelasting op de bestaande woningen binnen het bestemmingsplan is.

Het bestemmingsplan ligt deels binnen en deels buiten de bebouwde kom. Alleen het noordoostelijke gedeelte (ten oosten van de Doetinchemseweg en rondom de Koksgoedweg) ligt binnen de bebouwde kom. Er is geen sprake van de aanwezigheid van een auto(snel)weg, zodat er in de zin van de Wet geluidhinder sprake is van een:

- stedelijk gebied voor het oostelijke deel van het bestemmingsplan;
- buitenstedelijk gebied voor het westelijke deel van het bestemmingsplan.

De woningen liggen in de geluidzone van de:

- |                   |  |
|-------------------|--|
| 1. Weemstraat     | geluidzone: 200 m stedelijk gebied                               |
| 2. Plantage Allee | geluidzone: 200 m stedelijk gebied/250 m buiten stedelijk gebied |
| 3. Beekseweg      | geluidzone: 250 m buiten stedelijk gebied                        |

Voor de overige wegen in de omgeving van en binnen het bestemmingsplan geldt een maximum snelheid van 30 km/uur (nu al of in de nabije toekomst). Ondanks het feit dat er geen sprake is van een zone langs deze 30 km/uur-wegen, is in het voorliggende onderzoek de geluidbelasting ten gevolge van de Doetinchemseweg, de Raphaelstraat/Stationsstraat, de Veenweg en de Koksgoedweg toch berekend. Dit omdat:

- de gemeente de belangen dient af te wegen in het kader van een goede ruimtelijke onderbouwing;
- bij het realiseren van de nieuwe woningen het aan te bevelen is om deze geluidbelastingen mee te nemen bij de beoordeling van de geluidwering in het kader van het Bouwbesluit.

Middels geluidcontouren is per weg inzichtelijk gemaakt waar de voorkeurswaarde en de ten hoogst toelaatbare geluidbelasting is gelegen. Er zijn nu 3 situaties mogelijk:

1. Indien nieuwe woningen buiten de voorkeurswaarde-contour gerealiseerd worden, kan dit zonder hogere waarde procedure.
2. Als nieuwe woningen tussen de contouren van de voorkeurswaarde en de ten hoogst toelaatbare geluidbelasting gerealiseerd worden, kan dit na het doorlopen van een hogere waarde procedure.
3. Als woningen gerealiseerd worden tussen de (spoor)weg en de contour van de ten hoogst toelaatbare geluidbelasting, is dit alleen mogelijk als er aanvullende geluidreducerende maatregelen getroffen worden (bv. stillere wegen, raildempers, schermen, dove gevels, etc.)

Uit de berekeningen op de geplande nieuwe woningen blijkt dat ten gevolge van de:

- Weemstraat de voorkeurswaarde bij 18 nieuwe woningen overschreden wordt
- Plantage Allee de voorkeurswaarde bij 6 nieuwe woningen overschreden wordt
- Beekseweg de voorkeurswaarde bij 1 nieuwe woning overschreden wordt
- Spoorweg de voorkeurswaarde bij 6 nieuwe woningen overschreden wordt

Het is niet mogelijk om door middel van reële maatregelen de geluidbelasting op de nieuwe woningen te reduceren. Om deze nieuwe woningen te kunnen realiseren zal de gemeente Doetinchem hogere waarden moeten vaststellen en vastleggen in het kadaster.

<b>INHOUD</b>	<b>Blz.</b>
Samenvatting	2
1. Inleiding	4
2. Wet geluidhinder en gemeentelijk geluidbeleid	4
2.1 Wet geluidhinder	4
2.2 Gemeentelijk geluidbeleid	6
3. Gegevens met betrekking tot het akoestisch onderzoek	7
3.1 Weg(verkeer)gegevens	7
3.2 Railverkeergegevens	7
3.3 Stedenbouwkundige gegevens	7
4. Gehanteerde onderzoeksmethode	8
4.1 Wegverkeer	8
4.2 Railverkeer	8
5. Resultaten en bespreking	9
5.1 Wegverkeer – gezoneerde wegen	9
5.2 Wegverkeer – niet gezoneerde wegen	12
5.3 Railverkeer	12
5.4 Bouwbesluit en cumulatie geluid	13

Figuren: 1            t/m    6.2

Bijlagen: 1.1        t/m    9.13

## 1. INLEIDING

Ten behoeve van de bestemmingsplanprocedure voor het bestemmingsplan Heideslag heeft de gemeente Doetinchem aan Schoonderbeek en Partners Advies BV opdracht gegeven om een akoestisch onderzoek naar het verkeerslawaai binnen het plangebied uit te voeren. Het plangebied ligt ten zuiden van Wehl. Doel van dat onderzoek is het bepalen van de geluidbelasting binnen het plangebied voor zover deze wordt veroorzaakt door het relevante weg- en railverkeer. Behalve op de nieuwe woonbestemmingen wil de gemeente ook weten wat de geluidbelasting op de bestaande woningen binnen het bestemmingsplan is.

In figuren 1.1 en 1.2 is de ligging van het bestemmingsplan en de omgeving weergegeven.

## 2. WET GELUIDHINDER EN GEMEENTELIJK GELUIDBELEID

### 2.1 Wet geluidhinder

#### 2.1.1 Wegverkeer

##### 2.1.1.1 ZONES LANGS WEGEN

Volgens de Wet geluidhinder bevindt zich aan weerszijden van elke weg een geluidzone, waarvan de breedte afhankelijk is van het aantal rijstroken van de weg en de aard van de omgeving (stedelijk of buitenstedelijk gebied). Binnen deze zone gelden de grenswaarden van de Wet geluidhinder.

Als het stedelijk gebied wordt gedefinieerd:

*het gebied binnen de bebouwde kom, doch, voor de toepassing van hoofdstukken VI (zones langs wegen) en VII (zones langs spoorwegen) voor zover het betreft een autoweg of autosnelweg als bedoeld in het Reglement verkeersregels en verkeerstekens 1990, met uitzondering van het gebied binnen de bebouwde kom, voor zover liggend binnen de zone langs die autoweg of autosnelweg.*

Het buitenstedelijk gebied wordt gedefinieerd als:

*het gebied buiten de bebouwde kom alsmede, voor de toepassing van hoofdstukken VI (zones langs wegen) en VII (zones langs spoorwegen) voor zover het betreft een autoweg of autosnelweg als bedoeld in het Reglement verkeersregels en verkeerstekens 1990, het gebied binnen de bebouwde kom, voor zover liggend binnen de zone langs die autoweg of autosnelweg.*

Als breedten van de zones gelden de volgende waarden:

Aard van het gebied	Aantal rijstroken	Zonebreedte in m aan weerszijden van de weg *
Stedelijk gebied	1 of 2	200
	3 of meer	350
Buitenstedelijk gebied	1 of 2	250
	3 of 4	400
	5 of meer	600

\*: ook de ruimte boven en onder de weg behoort tot de zone langs de weg.

Er is **geen** sprake van een zone langs een weg indien:

*de weg ligt binnen een als woonerf aangeduid gebied*

of

*voor de weg een maximum snelheid van 30 km/uur geldt.*

Het bestemmingsplan ligt deels binnen en deels buiten de bebouwde kom. Alleen het noord-oostelijke gedeelte (ten oosten van de Doetinchemseweg en rondom de Koksgoedweg) ligt binnen de bebouwde kom. Er is geen sprake van de aanwezigheid van een auto(snel)weg, zodat er in de zin van de Wet geluidhinder sprake is van een:

- stedelijk gebied voor het oostelijke deel van het bestemmingsplan;
- buitenstedelijk gebied voor het westelijke deel van het bestemmingsplan.

De woningen liggen in de geluidzone van de:

1. Weemstraat           geluidzone: 200 m stedelijk gebied
2. Plantage Allee       geluidzone: 200 m stedelijk gebied/250 m buitenstedelijk gebied
3. Beekseweg           geluidzone: 250 m buitenstedelijk gebied

Voor de overige wegen in de omgeving van en binnen het bestemmingsplan geldt een maximum snelheid van 30 km/uur (nu al of in de nabije toekomst). Ondanks het feit dat er geen sprake is van een zone langs deze 30 km/uur-wegen, is in het voorliggende onderzoek de geluidbelasting ten gevolge van de Doetinchemseweg, de Raphaelstraat/Stationsstraat, de Veenweg en de Koksgoedweg toch berekend. Dit omdat:

- de gemeente de belangen dient af te wegen in het kader van een goede ruimtelijke onderbouwing;
- bij het realiseren van de nieuwe woningen het aan te bevelen is om deze geluidbelastingen mee te nemen bij de beoordeling van de geluidwering in het kader van het Bouwbesluit.

Binnen het bestemmingsplan ligt ook nog de Kieflandseweg. De verkeerintensiteit op deze weg is echter zo gering, dat deze niet relevant zal zijn voor de geluidbelastingen op de woningen. Deze weg is dan ook niet verder onderzocht.

#### 2.1.1.2 GRENSSWAARDEN VOOR WONINGEN BINNEN ZONES LANGS WEGEN

De grenswaarde voor de toelaatbare etmaalwaarde van de equivalente geluidbelasting van woningen binnen zones langs wegen is 48 dB. In bijzondere gevallen, nader aangegeven in de Wet geluidhinder in artikel 83, is een hogere waarde mogelijk. De maximaal toelaatbare geluidbelasting is voor nieuwe woonbestemmingen in een stedelijk gebied 63 dB en in een buitenstedelijk gebied 53 dB.

Burgemeester en wethouders zijn binnen de grenzen van de gemeente bevoegd tot het vaststellen van een hogere waarde voor de ten hoogst toelaatbare geluidbelasting. Het vaststellen van hogere waarde kan alleen als de toepassing van maatregelen, gericht op het terugbrengen van de te verwachten geluidbelasting, vanwege de weg, van de uitwendige scheidingsconstructie van de betrokken woningen tot 48 dB onvoldoende doeltreffend zijn danwel, overwegende bezwaren ontmoeten van stedenbouwkundige, verkeerskundige, voerskundige, landschappelijke of financiële aard.

#### 2.1.1.3 AFTREK ARTIKEL 110G WET GELUIDHINDER

Op basis van artikel 110g van de Wet geluidhinder mag bij de bepaling van de geluidbelasting een aftrek van maximaal 5 dB worden toegepast. Dit omdat de geluidproductie van motorvoertuigen in de toekomst afneemt. Op basis van artikel 3.6 van de Regeling "Rekenen meetvoorschrift geluidhinder 2006" van de minister van VROM, van 12 december 2006, nr. LMV 2006 332519, geldt de volgende aftrek:

- a. 2 dB voor wegen waarvoor de representatief te achten snelheid van lichte motorvoertuigen 70 km/uur of meer bedraagt;
- b. 5 dB voor de overige wegen.

In de toelichting op artikel 3.6 van de hiervoor genoemde regeling wordt de reden voor de te hanteren aftrek door de minister toegelicht.

## 2.1.2 Railverkeer

### 2.1.2.1 ZONES LANGS SPOORWEGEN

Volgens de Wet geluidhinder bevindt zich langs ieder spoor een zone. De breedte van de zone, gemeten vanaf de buitenste spoorstaaf, varieert van 100 tot 1300 m. De zone is aangegeven op een bij ministeriële regeling vastgestelde kaart.

Het bestemmingsplangebied ligt binnen de zone van de spoorbaan gelegen tussen Zevenaar - Doetinchem (traject 233). Deze zone heeft een wettelijke breedte van 100 meter. Dit betekent dat een klein deel van het bestemmingsplan binnen deze zone ligt.

### 2.1.2.2 GRENSWAARDEN VOOR WONINGEN BINNEN ZONES LANGS SPOORWEGEN

De grenswaarde binnen zones langs spoorwegen voor de ten hoogst toelaatbare geluidbelasting van nieuwe woningen, is maximaal 55 dB. In bijzondere gevallen zijn hogere waarden mogelijk. De maximale geluidbelasting, na ontheffing, is voor woningen 68 dB.

Burgemeester en wethouders zijn binnen de grenzen van de gemeente bevoegd tot het vaststellen van een hogere waarde voor de ten hoogste toelaatbare geluidbelasting. Het vaststellen van hogere waarde kan alleen als de toepassing van maatregelen, gericht op het terugbrengen van de te verwachten geluidbelasting, vanwege de weg, van de uitwendige scheidingsconstructie van de betrokken woningen tot 55 dB onvoldoende doeltreffend zijn, danwel, overwegende bezwaren ontmoeten van stedenbouwkundige, verkeerskundige, voerskundige, landschappelijke of financiële aard.

## 2.2 Gemeentelijk geluidbeleid

De gemeente Doetinchem heeft beleidsregels opgesteld voor het toekennen van hogere waarden. Deze beleidsregels zijn vastgelegd in "Beleidsregels Hogere Waarden Wet geluidhinder Doetinchem 2008 – 'Doetinchems beleid voor het toekennen van hogere waarden', d.d. juni 2008", zie ook bijlage 1.

In de beleidsregels zijn, kort samengevat, de volgende aspecten opgenomen die van belang zijn voor de realisatie van het nieuwe appartementengebouw:

- Hogere waarden worden alleen verleend indien met akoestisch onderzoek is aangetoond dat de geluidbelasting niet verlaagd kan worden tot de voorkeurswaarde.
- Er zijn 6 ontheffingscriteria opgenomen op basis waarvan hogere waarden verleend kunnen worden.
- De woning dient ten minste één geluidluwe zijde te hebben.
- Als de geluidbelasting ten gevolge van het railverkeer hoger is dan 55 dB, gelden de volgende woningindelingseisen:
  1. Verblijfsruimten moeten zoveel mogelijk aan de geluidluwe zijde liggen;
  2. Ten minste één slaapkamer moet aan de geluidluwe zijde liggen;
  3. Indien de woning beschikt over een buitenruimte, dan dient deze gelegen te zijn aan de geluidluwe zijde. Het geluidniveau in de buitenruimte mag niet meer dan 5 dB hoger zijn dan bij de geluidluwe gevel. Deze eis geldt voor maximaal één buitenruimte per woning.

### **3. GEGEVENS MET BETREKKING TOT HET AKOESTISCH ONDERZOEK**

#### **3.1 Weg(verkeer)gegevens**

Bij de berekeningen is gebruik gemaakt van door de gemeente Doetinchem verstrekte informatie, in de vorm van een akoestisch rekenmodel wegverkeerslawaaï. In bijlage 2.1 zijn de verkeersgegevens (intensiteiten, rij snelheden en wegdektypen) weergegeven zoals opgenomen in het akoestisch rekenmodel (zie hoofdstuk 4). Voor het onderzoek is uitgegaan van het jaar 2020. De wegen liggen vrijwel op dezelfde maaiveld hoogte als die van het bestemmingsplan. De wegen hebben geen hellingen van betekenis.

#### **3.2 Railverkeergegevens**

Bij de berekening van de gevelbelasting ten gevolge van de spoorweg is de intensiteit gehanteerd, zoals die voor het traject 233 is gegeven is in het akoestisch spoorboekje, ASWIN 2009, van het Ministerie van VROM. Sinds 2008 zijn in het akoestisch spoorboekje geen prognosegegevens meer opgenomen. Door ProRail is aangegeven (telefonisch d.d. 09-11-2009), om voor de toekomstige situatie uit te gaan van de gemiddelde railverkeersintensiteit in 2006 en 2007 (meest recente jaren), en vervolgens de berekende geluidbelastingen op te hogen met 1,5 dB.

Ook de bovenbouwconstructie, dit is het type en de oplegging van de rails, is overeenkomstig het akoestisch spoorboekje, ASWIN 2009. In bijlage 2.2 is een overzicht gegeven van de gehanteerde spoorweggegevens.

#### **3.3 Stedenbouwkundige gegevens**

Voor het uitvoeren van het onderzoek is gebruik gemaakt van diverse digitale tekeningen van het onderzoeksgebied en de directe omgeving. Dit materiaal is voor de duur van het onderzoek beschikbaar gesteld via de gemeente Doetinchem. Ook zijn veel gegevens door de gemeente Doetinchem verstrekt via het akoestisch rekenmodel (gebouwlocaties en -hoogten en harde bodemgebieden).

De hoogten van gebouwen en overige stedenbouwkundige gegevens, die niet beschikbaar waren via de hiervoor vermelde bronnen, zijn verkregen uit een locatie bezoek door een medewerker van Schoonderbeek en Partners Advies BV d.d. 9 juni 2009.

In het gebied waarbinnen de berekeningen zijn uitgevoerd, is de bodem als akoestisch zacht beschouwd, met uitzondering van die locaties waar sprake is van een akoestisch harde bodem, zoals de wegen en fiets- en voetpaden. Alle relevante afschermdende en reflecterende objecten zijn in beschouwing genomen.



## 4. GEHANTEERDE ONDERZOEKSMETHODE

### 4.1 Wegverkeer

Ten behoeve van het akoestisch onderzoek is door de gemeente Doetinchem een akoestisch rekenmodel ter beschikking gesteld van de omgeving van het plangebied. De gebouwhoogten van de eerstelijns bebouwing rondom de onderzochte wegen en de bestaande gebouwen binnen het bestemmingsplan, zijn gecontroleerd en zonodig aangepast. In figuur 2.1 is het akoestisch rekenmodel weergegeven.

Met behulp van dit simulatiemodel zijn de benodigde berekeningen uitgevoerd. Dit is gedaan in overeenstemming met de in bijlage III van het 'Reken- en meetvoorschrift geluidhinder 2006' gegeven rekenmethode II. In eerste instantie zijn de posities van de geluidcontouren berekend op basis van de geluidbelastingen uitgedrukt in  $L_{den}$ . Vervolgens zijn, daar waar relevant, nog berekeningen van de geluidbelastingen uitgevoerd op de gevels van nieuwe en bestaande woningen. De berekeningen zijn uitgevoerd met één reflectie en een zichthoek van  $2^0$ .

In het simulatiemodel zijn de gebouwen beschouwd als blokken met een reflectiecoëfficiënt van 0,8 en een tophoekcorrectie van 0 dB. Ten behoeve van de bepaling van de geluidcontouren is een rekengrid gehanteerd met een raster van 5 m bij 5 m zoals dat is weergegeven in figuur 3.1. De rekenhoogte voor de geluidcontouren bedraagt 4,5 meter boven het plaatselijke maaiveld. Als er nog op bestaande en nieuwe woningen is gerekend, is dit gedaan op 1,5 meter en 4,5 meter boven het plaatselijke maaiveld. De posities van de rekenpunten zijn gegeven in figuur 3.2.

De invoergegevens van het rekenmodel zijn gegeven in de figuren 2.1 t/m 3.2 en de bijlagen 2.1.1.A t/m 5.2.6.

### 4.2 Railverkeer

Met behulp van een simulatiemodel (zie de figuur 2.2) opgesteld in overeenstemming met het 'Reken- en meetvoorschrift geluidhinder 2006, bijlage IV', zoals bedoeld hoofdstuk VIIIa, afdeling 2 van de Wet geluidhinder, is de geluidbelasting bepaald. Bij deze berekeningen is gebruik gemaakt van de in dit voorschrift gegeven rekenmethode 2.

De invoergegevens van het computermodel die betrekking hebben op objecten, bodemgebieden en rekenpunten komen overeen met het model dat voor verkeerslawaaï is gemaakt (zie paragraaf 4.1 en de bijlagen 2.2.1.A t/m 5.2.6).

## 5. RESULTATEN EN BESPREKING

### 5.1 Wegverkeer – gezoneerde wegen

#### 5.1.1 Geluidcontouren gezoneerde wegen

In de figuren 4.1 t/m 4.3 zijn de geluidcontouren per gezoneerde weg weergegeven. In deze figuren is al rekening gehouden met de aftrek overeenkomstig artikel 110g van de Wet geluidhinder.

Uit figuur 4.1 blijkt dat ten gevolge van het verkeer op de Weemstraat:

- de geluidcontour van 48 dB (voorkeurswaarde) ruim binnen het plangebied ligt;
- de contour voor de ten hoogste toelaatbare geluidbelasting van 53 dB voor het buitenstedelijke gebied op circa 109 meter uit de as van de Weemstraat ligt. In het buitenstedelijke gebied kunnen zonder aanvullende maatregelen (stiller asfalt, geluidschermen etc.), geen nieuwe woningen binnen deze geluidcontour gerealiseerd worden. Wel kunnen hier woningen met een zogenaamde “dove gevel” gerealiseerd worden;
- de contour voor de ten hoogst toelaatbare geluidbelasting van 63 dB voor het stedelijke gebied op circa 25 meter uit de as van de Weemstraat ligt. De nieuwe woningen binnen het bestemmingsplan liggen op meer dan 25 meter uit de as van de Weemstraat en kunnen dus gerealiseerd worden. Voor de nieuwe woningen die tussen de 48 dB en de 63 dB contour gerealiseerd worden, zal de gemeente hogere waarden moeten vaststellen en vastleggen in het kadaster.

Uit figuur 4.2 blijkt dat ten gevolge van het verkeer op de Plantage Allee:

- de geluidcontour van 48 dB (voorkeurswaarde) op circa 18 meter uit de as van de Plantage Allee ligt. Op ruimere afstand van de Plantage Allee kunnen ten aanzien van deze weg, zonder hogere waarde procedure, nieuwe woningen gerealiseerd worden;
- de contour voor de ten hoogst toelaatbare geluidbelasting van 53 dB voor het buitenstedelijke gebied op circa 7 meter uit de as van de Plantage Allee ligt. Dit komt ongeveer overeen met de huidige bestaande bebouwing langs deze weg. In het buitenstedelijke gebied kunnen zonder aanvullende maatregelen (stiller asfalt, geluidschermen etc.), geen nieuwe woningen binnen deze geluidcontour gerealiseerd worden. Wel kunnen hier woningen met een zogenaamde “dove gevel” gerealiseerd worden;
- de geluidbelasting in het stedelijke gebied ruim lager zal zijn dan 48 dB, met uitzondering van de eerstelijnsbebouwing in het zuiden van het stedelijke gebied.

Uit figuur 4.3 blijkt dat ten gevolge van het verkeer op de Beekseweg:

- de geluidcontour van 48 dB (voorkeurswaarde) op circa 30 meter uit de as van de Beekseweg ligt. Op ruimere afstand van de Beekseweg kunnen ten aanzien van deze weg, zonder hogere waarde procedure, nieuwe woningen gerealiseerd worden;
- de contour voor de ten hoogste toelaatbare geluidbelasting van 53 dB voor het buitenstedelijke gebied op circa 12 meter uit de as van de Beekseweg ligt. In het buitenstedelijke gebied kunnen zonder aanvullende maatregelen (stiller asfalt, geluidschermen etc.), geen nieuwe woningen binnen deze geluidcontour gerealiseerd worden. Wel kunnen hier woningen met een zogenaamde “dove gevel” gerealiseerd worden;
- de geluidbelasting in het stedelijke gebied ruim lager zal zijn dan 48 dB.

## 5.1.2 Geluidbelastingen op de woningen t.g.v. gezoneerde wegen

### 5.1.2.1 RESULTATEN

In bijlage 6.1 t/m 6.3 zijn de geluidbelastingen op de nieuwe en bestaande woningen weergegeven. In deze bijlagen zijn alleen geluidbelastingen, na aftrek overeenkomstig artikel 110g van de Wet geluidhinder, weergegeven.

Uit bijlage 6.1 blijkt dat de geluidbelasting ten gevolge van het verkeer op de Weemstraat:

- in het stedelijke gebied op de nieuwe woningen varieert van minder dan 48 dB tot maximaal 57 dB (zie ook figuren 4.4.1 en 4.4.2). Bij 9 nieuwe woningen in het noordoosten en bij 9 nieuwe woningen langs de Koksgoedweg wordt de voorkeurswaarde van 48 dB overschreden. Voor deze 18 nieuwe woningen zal de gemeente Doetinchem hogere waarden moeten vaststellen en vastleggen in het kadaster;
- bij de bestaande woningen maximaal 65 dB bedraagt.

Opgemerkt wordt dat bij 1 nieuwe woning in het noordoostelijke deel van het huidige ontwerp geen sprake is van een "geluidluwe gevel" overeenkomstig het gemeentelijke geluidbeleid (zie figuur 3.2.2, rekenpunten 07). Het ontwerp van deze woning zal hierop aangepast moeten worden.

Uit bijlage 6.2 blijkt dat de geluidbelasting ten gevolge van het verkeer op de Plantage Allee:

- in het stedelijke gebied op de meeste nieuwe woningen ruim lager zal zijn dan de voorkeurswaarde van 48 dB. Alleen bij 5 nieuwe eerstelijns woningen wordt de voorkeurswaarde overschreden en bedraagt de geluidbelasting maximaal 51 dB (zie ook figuur 4.5). Voor deze nieuwe woningen zal de gemeente Doetinchem hogere waarden moeten vaststellen en vastleggen in het kadaster;
- in het buitenstedelijke gebied op de meeste nieuwe woningen ruim lager zal zijn dan de voorkeurswaarde van 48 dB. Alleen bij 1 nieuwe eerstelijns woning wordt de voorkeurswaarde overschreden en bedraagt de geluidbelasting maximaal 49 dB (zie ook figuur 4.5). Voor deze nieuwe woning zal de gemeente Doetinchem hogere waarden moeten vaststellen en vastleggen in het kadaster;
- bij de bestaande woningen maximaal 50 dB bedraagt.

Uit bijlage 6.3 blijkt dat de geluidbelasting ten gevolge van het verkeer op de Beekseweg:

- in het stedelijke gebied op alle nieuwe woningen ruim lager zal zijn dan de voorkeurswaarde van 48 dB;
- in het buitenstedelijke gebied op bijna alle nieuwe woningen ruim lager zal zijn dan de voorkeurswaarde van 48 dB. Alleen bij 1 nieuwe eerstelijns woningen wordt de voorkeurswaarde overschreden en bedraagt de geluidbelasting maximaal 49 dB. Voor deze nieuwe woning zal de gemeente Doetinchem hogere waarden moeten vaststellen en vastleggen in het kadaster;
- bij de bestaande woningen maximaal 54 dB bedraagt.

#### 5.1.2.2 MOGELIJKE MAATREGELLEN

Binnen de nieuwbouwplannen in het stedelijke gebied zijn in principe de volgende maatregelen mogelijk om de geluidbelasting op de gevels van nieuwe woningen te reduceren:

1. een geluidscherm op de terreingrens van het bouwplan;
2. de afstand tussen de weg en de nieuwe woningen vergroten;
3. een geluidscherm aan de geluidbelaste gevels;
4. de geluidbelaste gevels voorzien van loggia's;
5. de geluidbelaste gevels uitvoeren als dove gevel<sup>1</sup>.

Ad.1.: Om de geluidbelasting te reduceren tot de voorkeurswaarde zou een geluidscherm op de oostelijke terreingrens gerealiseerd kunnen worden. Ter indicatie is een scherm met een hoogte van 8 meter langs de Weemstraat doorgerekend. Hieruit blijkt dat de geluidbelasting bij enkele nieuwe woningen hoger blijft dan 48 dB, tot maximaal 51 dB. Een dergelijk scherm is in deze situatie niet gewenst en vanuit stedenbouwkundig oogpunt ook niet reëel.

Ad. 2.: De nieuwe woningen worden op een afstand van de Weemstraat, de plantage Allee en de Beekstraat gerealiseerd die gelijk of ruimer is dan enkele bestaande woningen langs deze wegen. De nieuwe woningen kunnen binnen het plangebied niet op een relevant ruimere afstand van de weg gerealiseerd worden, waardoor voldaan kan worden aan de voorkeurswaarde.

Ad. 3 en 4: Met een geluidscherm aan de gevel kan de voorgevel uitgevoerd worden als niet geluidbelaste gevel. Door het toepassen van loggia's kan de geluidbelasting op de gevels binnen de loggia met 2 tot 5 dB gereduceerd worden. Het is vanuit architectonisch en stedenbouwkundig oogpunt niet gewenst om voor deze woningen dergelijke maatregelen te treffen.

Ad. 5: Het toepassen van dove gevels wordt normaliter alleen toegepast indien de ten hoogst toelaatbare geluidbelasting overschreden wordt, hetgeen hier niet het geval is. Een dove gevel legt beperkingen op aan de indeling van de woningen en het uiterlijk van de gevel. Het is voor de nieuwe woningen niet gewenst om gevels uit te voeren als dove gevel.

Het nader uitwerken van de kosten van de te treffen maatregelen, is alleen zinvol als één van de maatregelen reëel zou zijn. Dit is in de voorliggende situatie niet het geval.

Buiten het bouwplan kan het bestaande (geluidarme) wegdek van de wegen vervangen worden door een stiller wegdek. Het toepassen van een stiller wegdektype (bijvoorbeeld van het type dunne deklagen B of 2 laags ZOAB (fijn)) kan een extra geluidreductie opleveren van circa 3 tot 4 dB. Na het toepassen van deze stille wegdektypen kan nog niet overal voldaan worden aan de voorkeurswaarde. Indien het wegdek vervangen wordt, is dit een zaak van de gemeente c.q. de provincie. Zij kunnen door middel van een kosten/baten analyse afwegen of dit een doelmatige investering is.

<sup>1</sup> een bouwkundige constructie waarin geen te openen delen aanwezig zijn en met een geluidwering die ten minste gelijk is aan het verschil tussen de geluidbelasting van die constructie en 33 dB, alsmede een constructie waarin bij uitzondering te openen delen aanwezig zijn, mits die delen niet direct grenzen aan een geluidgevoelige ruimte (artikel 1b lid 5 Wgh.)

## 5.2 Wegverkeer – niet gezoneerde wegen

### 5.2.1 Geluidcontouren niet gezoneerde wegen

In de figuren 5.1 t/m 5.4 zijn de geluidcontouren van de niet gezoneerde wegen weergegeven. In deze figuren is **geen** rekening gehouden met mogelijke aftrek overeenkomstig artikel 110g van de Wet geluidhinder. In deze figuren is telkens alleen het relevante gedeelte uit het bestemmingsplan weergegeven.

Bij de bepaling van de geluidwering van de gevels van de nieuwe woningen kan rekening gehouden worden met de bijdrage van deze 30 km/uur wegen.

### 5.2.2 Geluidbelastingen op de woningen t.g.v. niet gezoneerde wegen

In bijlage 7.1 t/m 7.4 zijn de geluidbelastingen op de nieuwe en bestaande woningen weergegeven. In deze bijlagen zijn alleen geluidbelastingen, zonder aftrek overeenkomstig artikel 110g van de Wet geluidhinder, weergegeven.

Uit deze bijlagen blijkt dat de geluidbelasting ten gevolge van de:

- Doetinchemseweg bij de nieuwe en de bestaande woningen maximaal 55 dB bedraagt.
- Raphaelstraat/Stationsstraat bij de nieuwe en de bestaande woningen maximaal respectievelijk 42 dB en 47 dB bedraagt.
- Veeweg bij de nieuwe en de bestaande woningen maximaal respectievelijk 31 dB en 49 dB bedraagt.
- Koksgoedweg bij de nieuwe en de bestaande woningen maximaal respectievelijk 51 dB en 53 dB bedraagt.

Bij de bepaling van de geluidwering van de gevels van de nieuwe woningen kan rekening gehouden worden met de bijdrage van deze 30 km/uur wegen.

## 5.3 Railverkeer

### 5.3.1 Geluidcontouren spoorweg

In figuur 6.1 zijn de geluidcontouren ten gevolge van het toekomstige railverkeer weergegeven.

Uit figuur 6.1 blijkt dat ten gevolge van het railverkeer:

- de geluidcontour van 55 dB (voorkeurswaarde) op circa 30 meter uit de as van de spoorweg ligt. Op ruimere afstand van de spoorweg kunnen ten aanzien van de spoorlijn, zonder hogere waarde procedure, nieuwe woningen gerealiseerd worden. Voor de nieuwe woningen die tussen de 55 dB contour en de spoorweg in gerealiseerd worden, zal de gemeente hogere waarden moeten vaststellen en vastleggen in het kadaster;
- de contour voor de ten hoogste toelaatbare geluidbelasting van 68 dB licht dermate dicht op de spoorweg, dat deze niet binnen het bestemmingsplangebied komt. Er kunnen dus geen nieuwe woningen gerealiseerd worden waar de geluidbelasting hoger kan zijn dan de ten hoogst toelaatbare geluidbelasting.

### 5.3.2 Geluidbelastingen op de woningen t.g.v. spoorweg

#### 5.3.2.1 RESULTATEN SPOORWEG

In bijlage 8 zijn de geluidbelastingen op de nieuwe en bestaande woningen weergegeven ten gevolge van het railverkeer. Uit deze bijlagen blijkt dat de geluidbelasting ten gevolge van de spoorweg bij de nieuwe en de bestaande woningen maximaal respectievelijk 58 dB en 58 dB bedraagt.

In figuur 6.2 zijn de geluidbelastingen ten gevolge van de spoorweg op de nieuwe woningen weergegeven. Bij 6 nieuwe woningen wordt de voorkeurswaarde van 55 dB overschreden. Voor deze nieuwe woningen zal de gemeente Doetinchem hogere waarden moeten vaststellen en vastleggen in het kadaster.

#### 5.3.2.2 MAATREGELEN SPOORWEG

Ter reductie van de geluidbelasting ten gevolge van de spoorweg zijn dezelfde, c.q. vergelijkbare maatregelen denkbaar als ter reductie van het wegverkeer (zie paragraaf 5.1.2.2). Ook ten aanzien van de maatregelen ter reductie van het spoorweglawaai geldt dat deze niet reëel en/of gewenst zijn.

## 5.4 Bouwbesluit en cumulatie geluid

Om te voldoen aan de eisen van het Bouwbesluit (artikel 3.1), moet een voldoende karakteristieke geluidwering ( $G_{A;k}$ ) van de gevels worden bereikt. Daarmee moet bij het ontwerp van de woningen rekening worden gehouden. In het Bouwbesluit worden eisen gesteld voor de karakteristieke geluidwering  $G_{A;k}$  van de uitwendige scheidingsconstructies van de verblijfsgebieden en verblijfsruimten in nieuw te bouwen woningen. Deze eisen zijn voor:

- verblijfsgebieden:  $G_{A;k} = [\text{geluidbelasting } L_{\text{den}} - 33]$ , met een ondergrens van 20 dB
- verblijfsruimten:  $G_{A;k} = [\text{geluidbelasting } L_{\text{den}} - 35]$

Bij de bepaling van een vereiste waarde van de geluidwering mag de aftrek, conform artikel 110g van de Wet geluidhinder, niet in rekening worden gebracht en moet worden uitgegaan van de totale gecumuleerde geluidbelasting vanwege alle relevante wegen.

Overeenkomstig hoofdstuk 2 van bijlage I van het Reken- en meetvoorschrift geluidhinder kan het weg- en railverkeer gecumuleerd worden. In bijlage 9 zijn de gecumuleerde waarden weergegeven. Voor de meeste nieuwe en bestaande woningen geldt dat het wegverkeer maatgevend is voor de akoestische situatie.

Schoonderbeek en Partners Advies BV



Ir. A.C.W.M. Appels

Ing. L.F.A. Theuws



Wegverkeerslawaa - RMW-2006\_09195 Heideslag in Wehl - 09195 Heideslag in Wehl - WEG: jaar 2020 (C:\Documents and Settings\Leon\Mijn documenten\Geonose\09195 GNS43 Wehl in Doelincem)\\_Geonose V5.43  
Bestemmingsplan Heideslag in Wehl - gemeente Doelincem  
Locatie bestemmingsplan en de omgeving







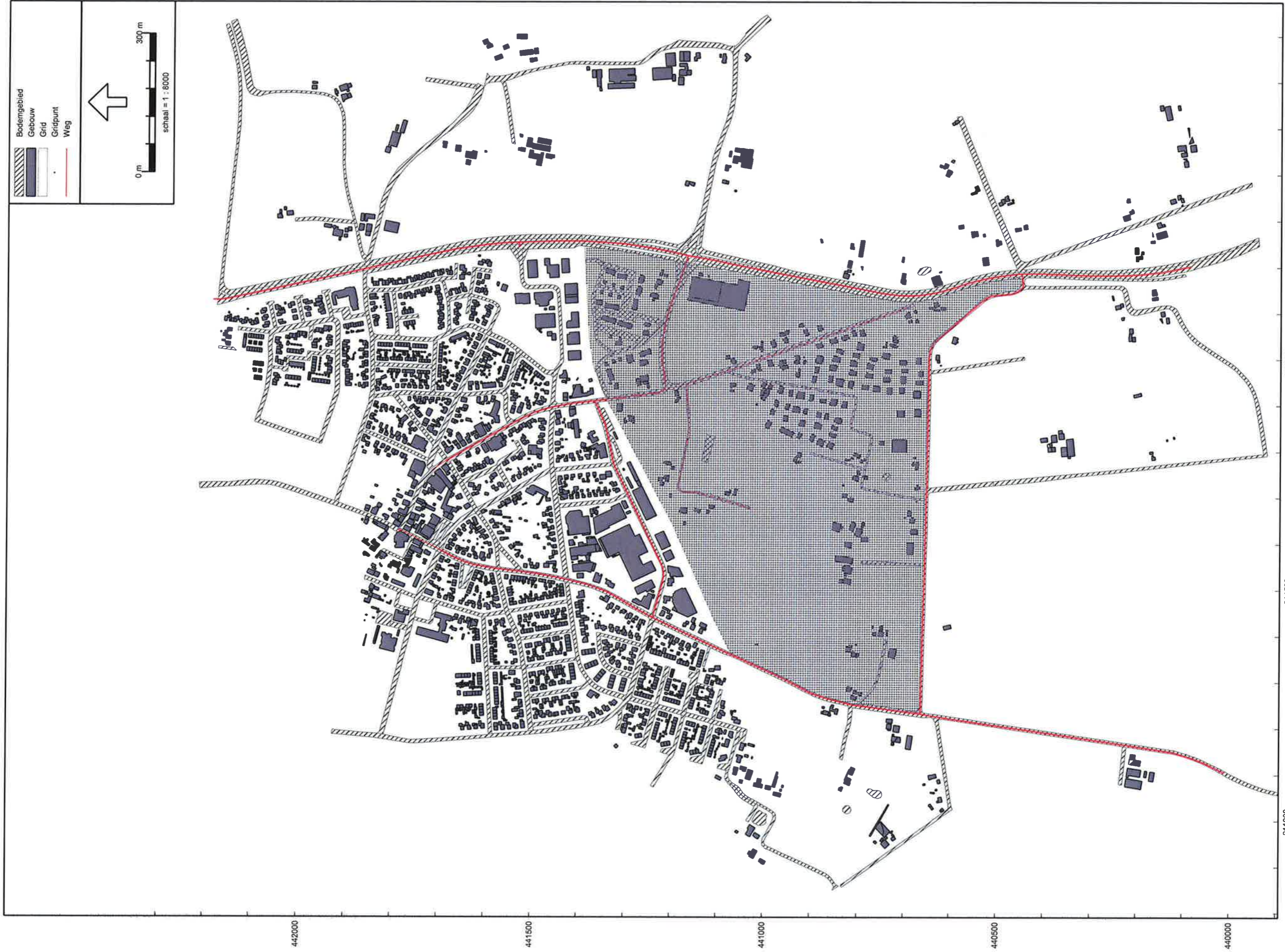
Wegverkeerslaaai - RMW-2006, [09195 Heideslag in Wehl\_200911 - WEG: jaar 2020], Geomilieu V1.30

Bestemmingsplan Heideslag in Wehl - gemeente Doetinchem  
Model WEGverkeerslaaai: ingevoerde GEBOUWEN, HARDE BODEMGEBIEDEN en WEGEN



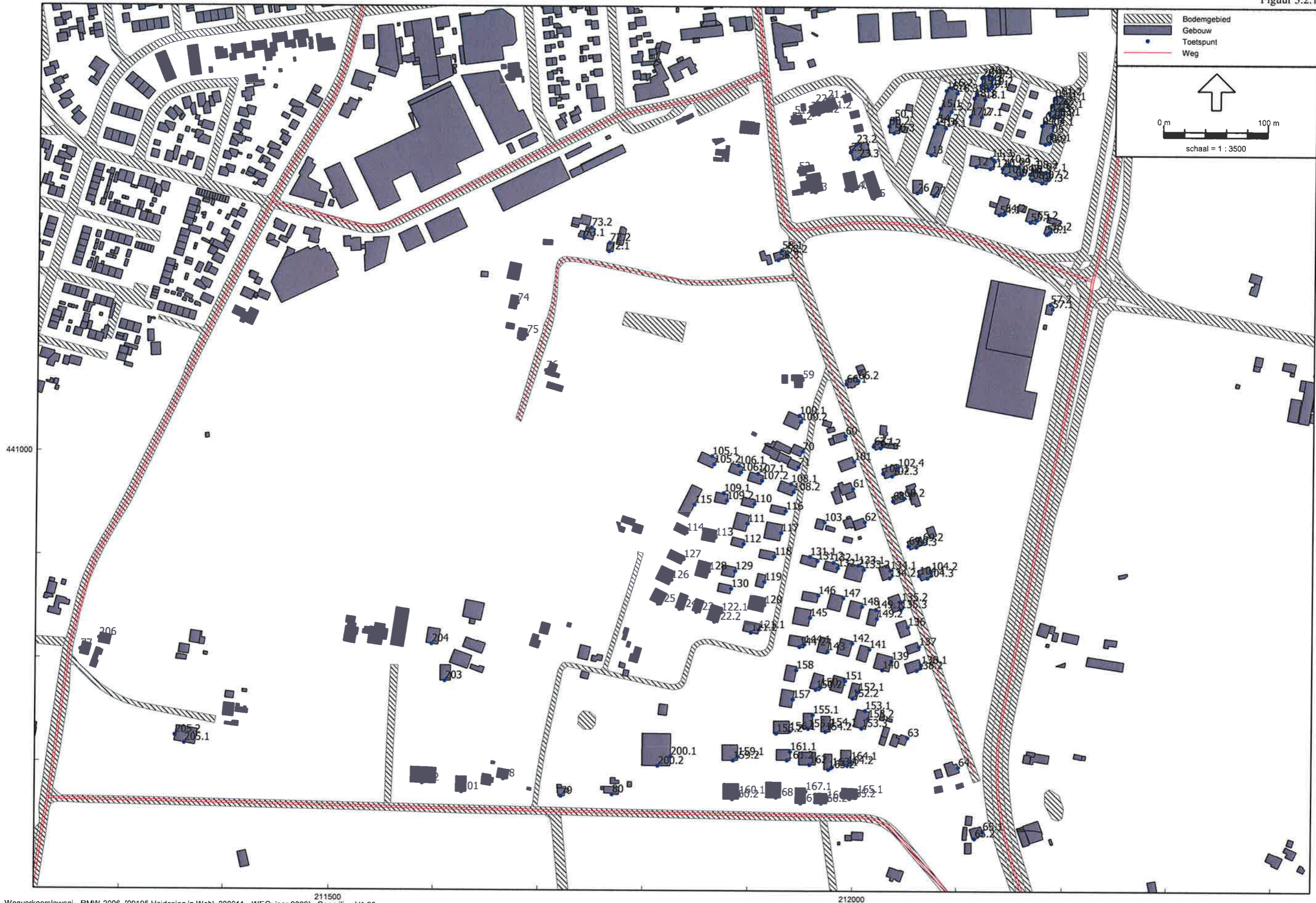
Railverkeerslawai - RMR-2009, [09195 Heideslag in Wehl\_200911 - RAIL: Toekomst], Geomilieu V1.30

Bestemmingsplan Heideslag in Wehl - gemeente Doetinchem  
Model RAILverkeer: ingevoerde GEBOUWEN, HARDE BODEMGEBIEDEN en SPOORBAAN



211000  
211500  
212000  
212500  
Wegverkeerslaaai - RMMW-2006, [09195 Heideslag in Wehl\_200911 - WEG; jaar 2020], Geomilieu V1.30

Bestemmingsplan Heideslag in Wehl - gemeente Doetinchem  
Model WEG+RAILverkeerslaaai: ingevoerd REKENGRID

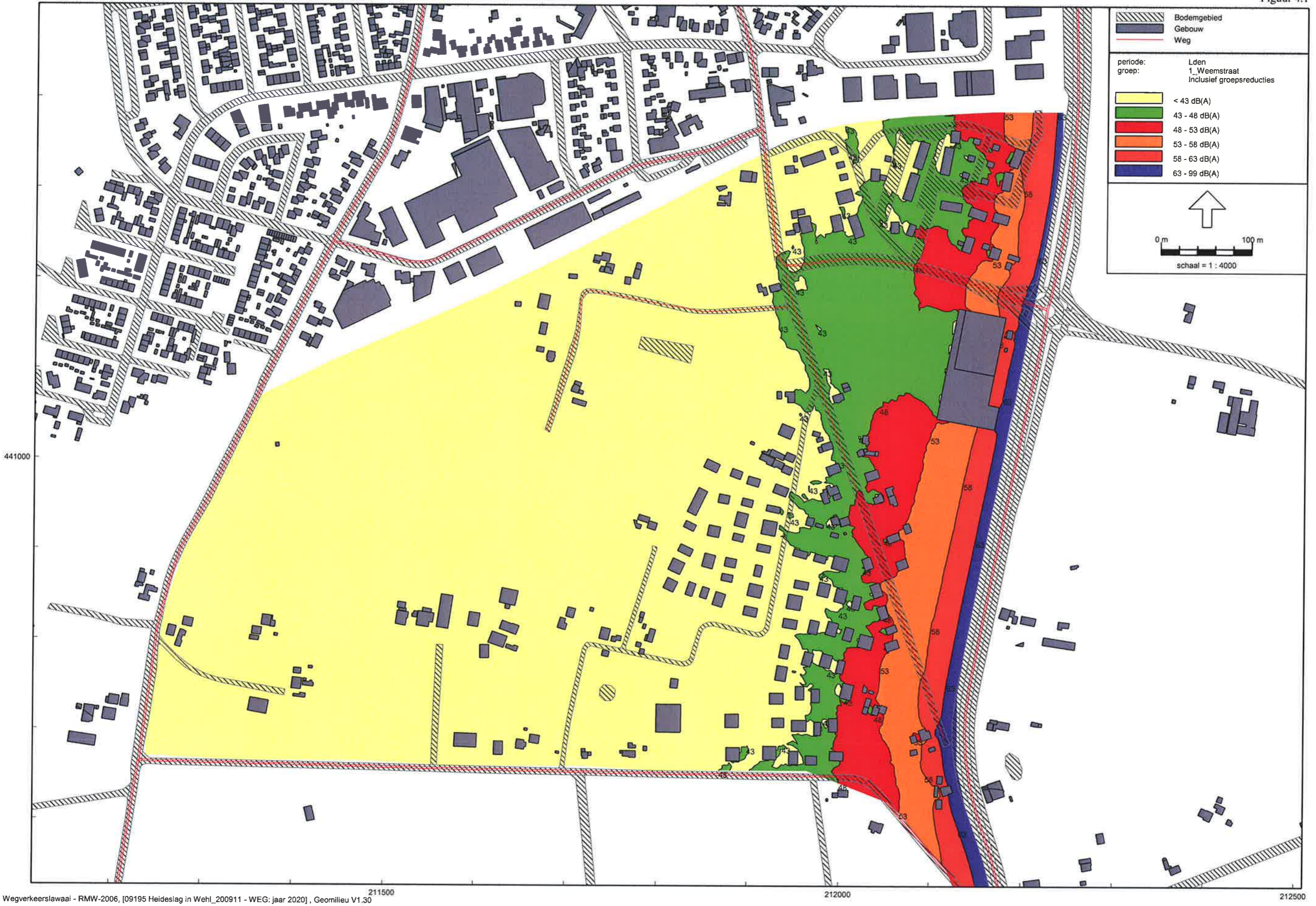


211500  
Wegverkeerslawaaï - RMW-2006, [09195 Heideslag in Wehl\_200911 - WEG: jaar 2020], Geomilieu V1.30

Bestemmingsplan Heideslag in Wehl - gemeente Doetinchem  
Model WEG+RAILverkeerslawaaï: ingevoerde REKENPUNTEN - totaal overzicht: 50.1 t/m 80 = Bestaande woningen, overige nummers = Nieuwe woningen

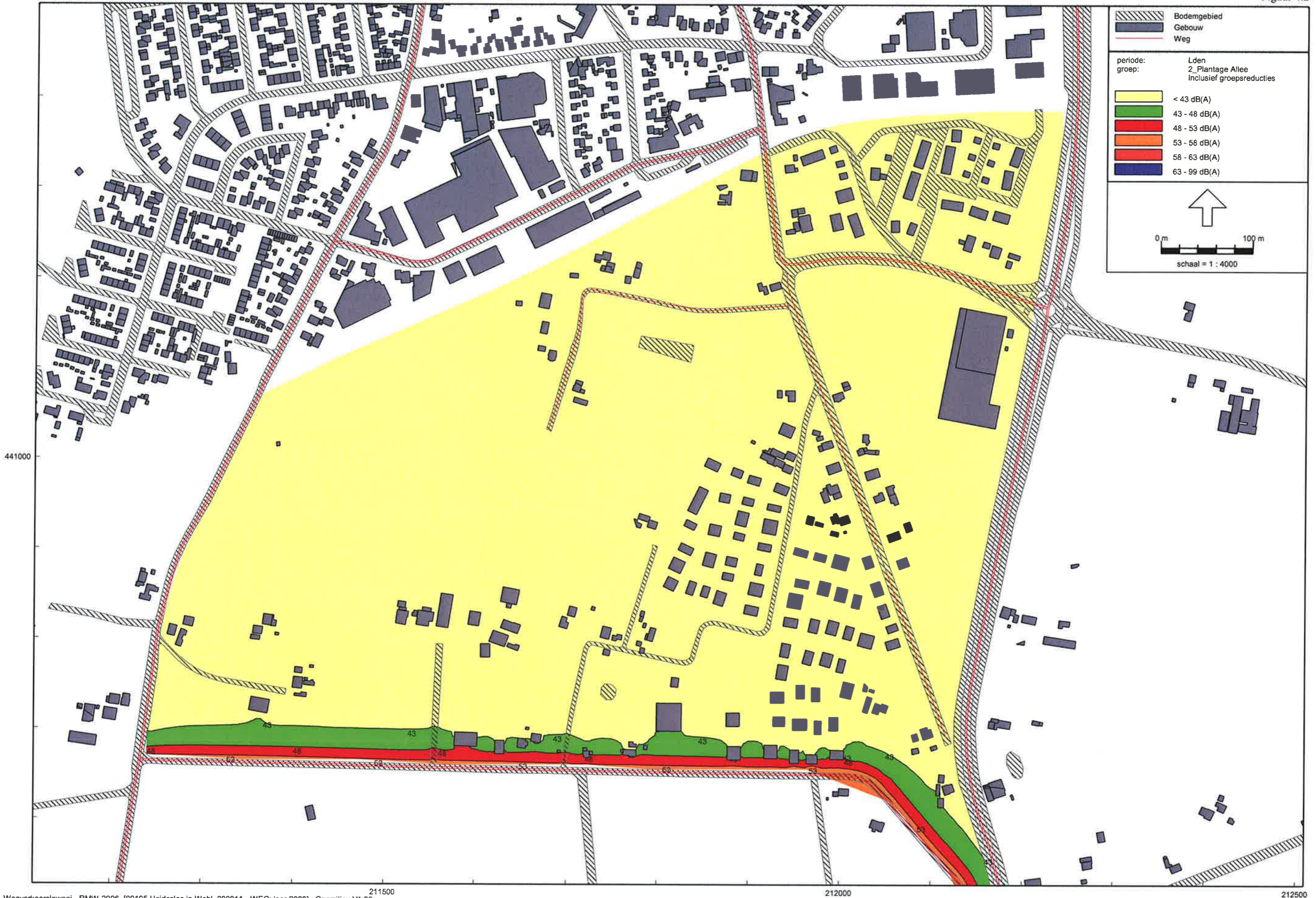






Wegverkeerslawaaï - RMW-2006, [09195 Heideslag in Wehl\_200911 - WEG: jaar 2020] , Geomilieu V1.30

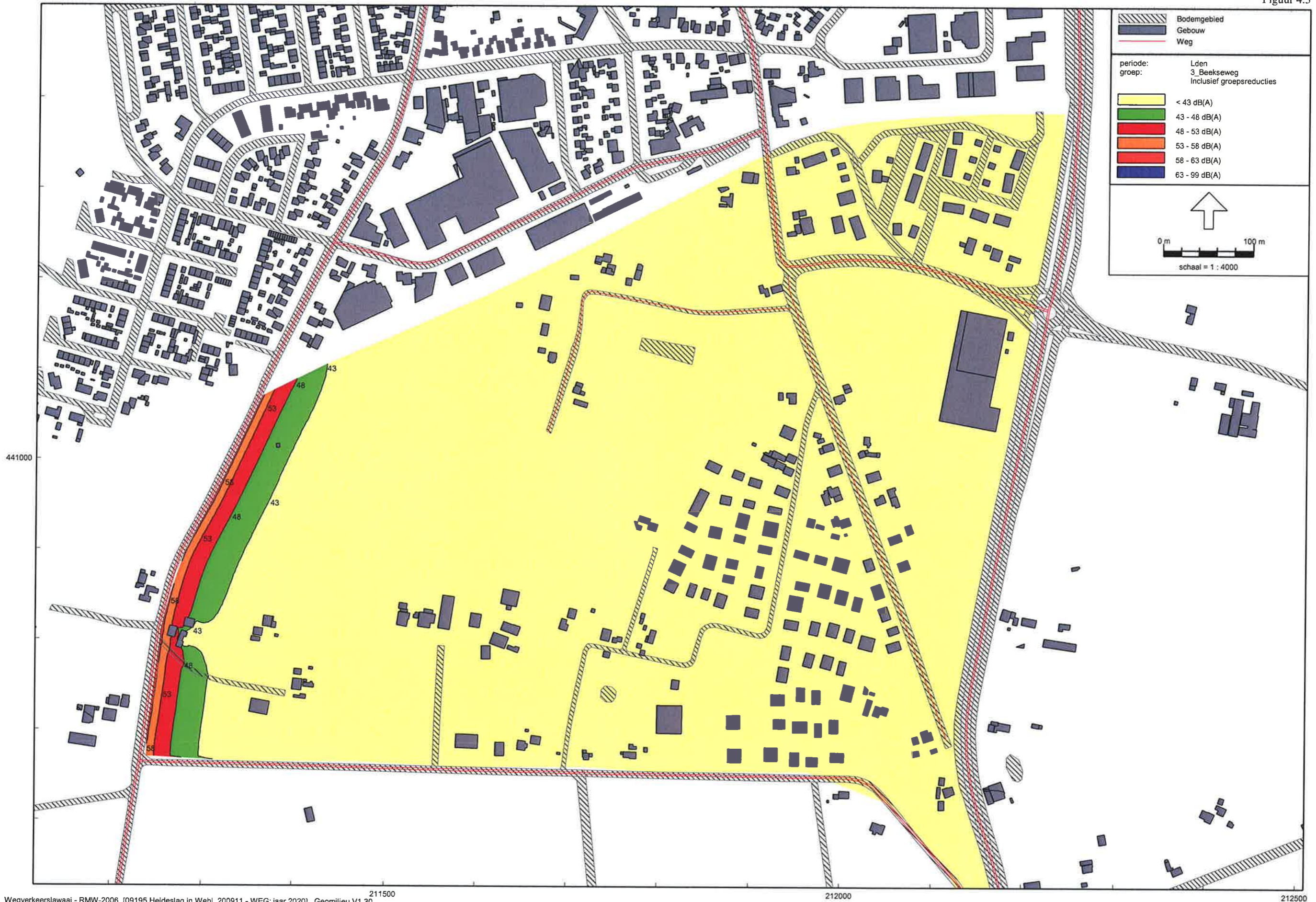
Bestemmingsplan Heideslag in Wehl - gemeente Doetinchem  
Geluidcontouren tgv WEEMSTRAAT, na aftrek 2 dB art.110g Wgh - Hw = 4,5 m+mv



Wegverkeerslawaaï - RMW-2006, [09195 Heideslag in Wehl\_200911 - WEG: jaar 2020], Geomilieu V1.30

Bestemmingsplan Heideslag in Wehl - gemeente Doetinchem  
Geluidcontouren tgv PLANTAGE ALLEE, na aftrek 5 dB art.110g Wgh - Hw = 4,5 m+mv











Wegverkeerslawaaï - RMW-2006, [09195 Heideslag in Wehl\_200911 - WEG: jaar 2020] , Geomillieu V1.30

212000

Bestemmingsplan Heideslag in Wehl - gemeente Doetinchem

Geluidbelastingen tgv PLANTAGE ALLEE, na aftrek 5 dB art.110g Wgh - Hw = 1,5/4,5 m+mv





211500  
Wegverkeerslawaaï - RMW-2006, [09195 Heideslag in Wehl\_200911 - WEG: jaar 2020] , Geomilieu V1.30  
212000

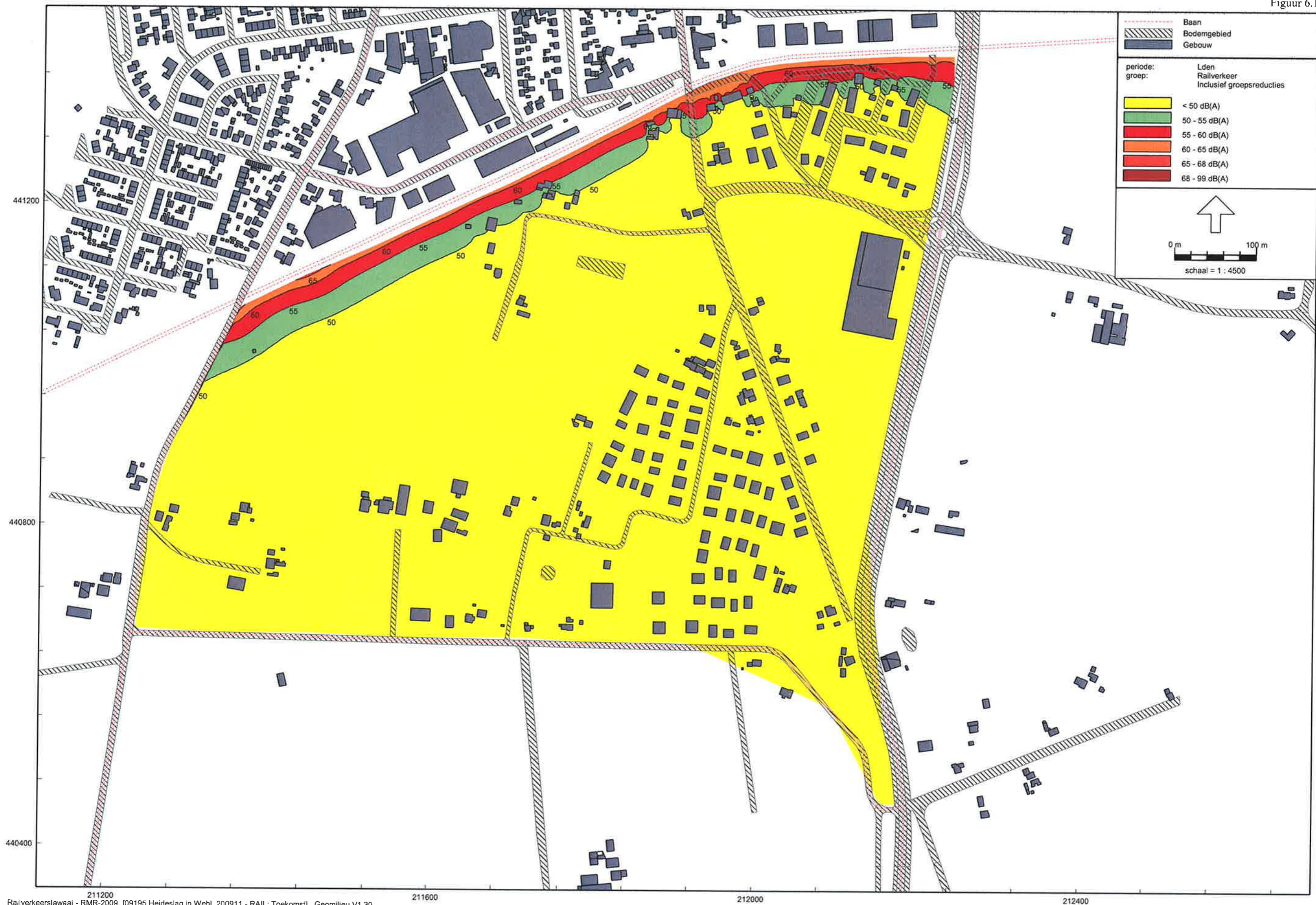
Bestemmingsplan Heideslag in Wehl - gemeente Doetinchem

Geluidcontouren tgv RAPHAELSTRAAT/STATIONSSTRAAT, zonder aftrek art.110g Wgh - Hw = 4,5 m+mv









211200 211600 212000 212400  
 Railverkeerlawaaier - RMR-2009, [09195 Heideslag in Wehl\_200911 - RAIL: Toekomst], Geomilieu V1.30

Bestemmingsplan Heideslag in Wehl - gemeente Doetinchem  
 Geluidcontouren tgv SPOORWEG {gem.(2006+2007) + 1,5dB} - Hw = 4,5 m+mv



**Beleidsregels Hogere Waarden Wet geluidhinder Doetinchem 2008.  
'Doetinchems beleid voor het toekennen van Hogere Waarden'**

Juni 2008

Afdeling Wonen en Bedrijven  
Afdeling Fysieke Ontwikkeling

## Inhoudsopgave

Inleiding.....	3
Hoofdstuk I Algemeen.....	4
Begrippen.....	4
Hoofdstuk II Ambtshalve procedure en procedure op verzoek.....	5
Nieuwbouw woning en aanleg weg.....	5
Aanleg weg.....	5
Hoofdstuk III Beoordeling.....	6
Nieuwbouw.....	6
Cumulatie.....	6
Hoofdstuk IV Overgangs- en slotbepalingen.....	7
Artikelgewijze toelichting.....	8

### **Inleiding**

De Wet geluidhinder (Wgh) en het Besluit geluidhinder (Bgh) geven een regeling voor de toegestane geluidsbelasting door wegen, spoorwegen of industrieterreinen, op de gevels van woningen en andere geluidgevoelige objecten (zoals scholen en ziekenhuizen). De ten hoogste toelaatbare geluidsbelasting wordt de voorkeurswaarde genoemd. Als in bijzondere omstandigheden niet aan deze voorkeurswaarde kan worden voldaan is het mogelijk om hiervan af te wijken door het vaststellen van een hogere waarde. Deze hogere waarde mag echter nooit hoger mag zijn dan het in de Wgh respectievelijk het Bgh vastgelegde maximum (de maximaal toelaatbare waarde). De Wet geluidhinder beoogt zo min mogelijk geluidsgevoelige bestemmingen met een vastgestelde hogere waarde. Verder worden de mogelijkheden om een hogere waarde vast te stellen begrensd door de criteria die de Wgh en het Bgh daarvoor stellen. Indien aan deze criteria wordt voldaan toetst het bevoegde gezag op basis van vastgestelde beleidsregels of de gewenste hogere waarde aanvaardbaar is.

De beleidsregels geven het kader waarbinnen zoveel mogelijk nieuwbouw op de meer geluidsbelaste locaties mogelijk wordt maar waarbij tevens de toekomstige bewoners worden beschermd tegen een te grote geluidsbelasting tengevolge van weg- en spoorwegverkeer of een industrieterrein. De voorkeursvolgorde is hierbij bron- en overdrachtsmaatregelen met daarbij geluidsisolerende maatregelen aan de woning, bouw met een geluidsluwe zijde, eisen aan het gebouw (zoals zoveel mogelijk verblijfsruimten aan de geluidsluwe zijde).

Daarnaast zijn er beleidsregels opgenomen voor de situaties waarin sprake is van cumulatie van geluidsbelasting van meer dan één van de drie bronnen (wegen en/of spoorwegen en/of industrieterrein). Daarbij wordt de uitkomst van de wettelijk voorgeschreven bepalingmethode gebruikt als input om te berekenen welke isolerende maatregelen nodig zijn om de wettelijke binnenwaarde (Bouwbesluit 2003) te behalen.

Bij het vaststellen van hogere waarden Wgh gaat het meestal om een ambtshalve procedure maar het kan ook gaan om een procedure die start met een verzoek van een daartoe in het Bgh aangewezen externe instantie, zoals Rijkswaterstaat, de spoorwegbeheerder of een woningbouwcorporatie. Bij een ambtshalve procedure is er geen verzoek van een externe instantie maar is de eerste aanleiding bijvoorbeeld een bouwinitiatief, een bestemmingsplanprocedure of een wegreconstructie.

## **Hoofdstuk I Algemeen**

### Artikel 1

Deze beleidsregels betreft de lokale uitwerking van de bevoegdheid van Burgemeester en Wethouders tot het vaststellen van Hogere Waarden voor geluid ten gevolge van wegverkeer, railverkeer en een industrieterrein zoals deze is opgenomen in Art 110a, lid 1 en lid 2 van de Wet geluidhinder 1-1-2007.

### ***Begrippen***

#### Artikel 2

In aanvulling op artikel 1 van de Wet geluidhinder (1-1-2007) en artikel 1.1 van het Besluit geluidhinder wordt in deze beleidsregels verstaan onder:

Bronmaatregel: Een maatregel aan de bron die een geluidsreductie oplevert.

Cumulatie: Het optreden van geluid van meerdere bronnen waarbij de ten hoogste toelaatbare geluidsbelasting wordt overschreden.

(Geluids)bron: Een gezoneerde weg, spoorweg of industrieterrein.

Geluidsluwe zijde: De zijde van een gebouw met de laagste geluidsbelasting. Deze geluidsbelasting mag per bron niet hoger zijn dan de voorkeursgrenswaarde voor die bron.

HW: Afkorting voor Hogere Waarde.

HW procedure: De procedure die kan leiden tot een HW besluit.

HW besluit: De door Burgemeester en Wethouders vastgestelde Hogere Waarde.

Indelingseis: Eisen aan de indeling van een woning en de situering van de tot de woning behorende buitenruimte(n) voor zover bestemd is/zijn als verblijfsruimte(n).

Ontvanger: De positie (in plaats en hoogte) waarvoor de geluidbelasting wordt bepaald of beoordeeld.

Voorkeurswaarde: De geluidsbelasting vanwege een gezoneerde weg van 48 dB, spoorweg van 55 dB of industrieterrein van 50 dB(A) zoals vastgelegd in de Wet geluidhinder.

Woningen: gebouwen bestemd voor wonen, waaronder bejaarden-, verzorgings- en verpleeghuizen en daarnaast ook kinderdagverblijven.

## **Hoofdstuk II Ambtshalve procedure en procedure op verzoek**

### ***Nieuwbouw woning en aanleg weg***

#### **Artikel 3**

Een HW procedure wordt gestart indien op basis van akoestisch onderzoek is aangetoond dat de geluidsbelasting niet verlaagd kan worden tot de voorkeurswaarde door:

1. Het treffen van bronmaatregelen, of;
2. Het treffen van overdrachtsmaatregelen, of;
3. Het vergroten van de afstand tussen bron en ontvanger.

#### **Artikel 4**

Een HW procedure voor woningen kan alleen worden gestart indien ten minste aan één van de volgende criteria wordt voldaan:

1. De woningen wordt gesitueerd als vervanging van bestaande bebouwing.
2. De gekozen bouwvorm of situering vervult een doelmatige functie als akoestische afscherming voor bestaande of nieuwe te bouwen geluidgevoelige bestemmingen.
3. De woningen een open plaats opvullen tussen bestaande bebouwing.
4. Het betreft een grond- of bedrijfsgebonden woning.
5. Woningen zijn of worden in de omgeving van een station of halte gesitueerd.
6. Woningen zijn in een uitbreidings-, stads- of dorpsvernieuwingsplan opgenomen.

#### **Artikel 5**

Een HW procedure voor een woning kan alleen worden gestart indien deze woning ten minste één geluidsluwe zijde heeft.

#### **Artikel 6**

Een HW procedure wordt alleen gestart indien een verklaring is toegevoegd dat de voorgenomen maatregelen om de geluidsbelasting te verlagen worden toegepast.

### ***Aanleg weg***

#### **Artikel 7**

Bij aanleg van een weg moet voldaan worden aan ten minste één van de volgende criteria:

1. De weg moet een noodzakelijke verkeers- en vervoersfunctie vervullen.
2. De weg moet een zodanig verkeersverzamel functie vervullen zodat de geluidsbelasting bij geluidgevoelige bestemmingen langs een andere (bestaande) weg zal dalen.

## Hoofdstuk III Beoordeling

### *Nieuwbouw*

#### Artikel 8

Bij een geluidsbelasting groter dan 48 dB vanwege wegverkeer, 55 dB vanwege railverkeer of 50 dB(A)-etmaalwaarde vanwege industrielawaai, moet een woning ten minste één geluidsluwe zijde hebben. De buitenruimte(n) die als verblijfsruimte worden gebruikt moeten aan de geluidsluwe zijde zijn gesitueerd.

#### Artikel 9

Bij een geluidsbelasting groter dan 53 dB vanwege wegverkeer, 60 dB vanwege railverkeer of 55 dB(A)-etmaalwaarde vanwege industrielawaai, gelden de volgende woningindelingseisen:

1. Verblijfsruimten moeten zoveel mogelijk aan de geluidsluwe zijde liggen.
2. Ten minste één slaapkamer moet aan de geluidsluwe zijde liggen.
3. Indien de woning beschikt over een buitenruimte, dan dient deze gelegen te zijn aan de geluidsluwe zijde. Het geluidsniveau in de buitenruimte mag niet meer dan 5 dB hoger zijn dan bij de geluidsluwe gevel. Deze eis geldt voor maximaal één buitenruimte per woning.

#### Artikel 10

Het gebruik van de zogenaamde “dove gevel” dient zoveel als mogelijk te worden vermeden. Daar waar dit niet anders kan, zal er voor de betreffende geluidsgevoelige bestemming tenminste altijd één geluidsluwe gevel aanwezig moeten zijn, terwijl er naar gestreefd wordt het aantal “dove gevels” per woning tot maximaal één te beperken.

#### Artikel 11

Daar waar, in uitzonderlijke gevallen, niet voldaan kan worden aan het gestelde in de artikelen 8 en 9 kunnen burgemeester en wethouders besluiten om geen uitvoering te geven aan het gestelde in deze artikelen.

### *Cumulatie*

#### Artikel 12

Bij cumulatie wordt het gecumuleerde geluidsniveau berekend volgens het Reken- en Meetvoorschrift geluidhinder 2006, bijlage 1, hoofdstuk 2: ‘rekenmethode cumulatieve geluidsbelasting’.

#### Artikel 13

Bij cumulatie wordt de vereiste gevelisolatie (= karakteristieke geluidwering volgens Bouwbesluit) berekend met gecumuleerde geluidsniveaus. Van deze vereiste gevelisolatie kan zonodig gemotiveerd worden afgeweken.



#### **Hoofdstuk IV Overgangs- en slotbepalingen**

##### Artikel 14

Deze beleidsregels kunnen worden aangehaald als: Beleidsregels Hogere Waarden Wet geluidhinder Doetinchem 2008.

##### Artikel 15

Deze beleidsregels treden de dag na publicatie in werking.

Aldus vastgesteld door burgemeester en wethouders van Doetinchem op 15 juli 2008

De secretaris

De burgemeester

### Artikelgewijze toelichting.

#### Artikel 1

In artikel 110a Wet geluidhinder is de verdeling van de bevoegdheid voor het vaststellen van een hogere waarde vastgelegd. In het eerste en tweede lid wordt aangegeven wanneer Burgemeester en wethouders bevoegd zijn. In het zevende lid is aangegeven wanneer Gedeputeerde Staten bevoegd zijn, te weten ingeval een HW nodig is in verband met de aanleg of wijziging van een hoofdspoorweg of de aanleg of reconstructie van een weg in beheer bij het Rijk of een provincie of de vaststelling of wijziging van een zone langs een industrieterrein dat als industrieterrein van regionaal belang is aangewezen per provinciale verordening.

De bevoegdheid tot het vaststellen van een Hogere Waarde betreft zowel een ambtshalve procedure als een procedure op verzoek. In de artikelen 5.1, 5.2 en 5.3 van het Besluit geluidhinder wordt limitatief genoemd door wie een verzoek kan worden ingediend. In de andere gevallen moet de ambtshalve procedure worden gevolgd.

#### Artikel 8

Onder een buitenruimte die als verblijfsruimte wordt gebruikt wordt onder meer verstaan een balkon en een tuin.

#### Artikel 11

- Artikel 11 (een uitwerking van Artikel 110a lid 4 Wgh 1/1/2007) beoogt dat bij planvorming zodanig rekening wordt gehouden met cumulatie dat binnenwaarden worden bereikt die horen bij het Bouwbesluit. Bewust wordt de mogelijkheid open gehouden hiervan gemotiveerd af te wijken.
- Omdat cumulatie leidt tot meer geluidhinder is het gewenst cumulatie zo veel mogelijk te voorkomen door het treffen van maatregelen. Daarom is het bij cumulatie nog belangrijker dat bij het treffen van maatregelen de volgorde bron, overdracht en ontvanger in acht wordt genomen.
- Het cumulatieartikel geldt niet voor plannen waarvoor al een gemeentelijke planexploitatie is vastgesteld dan wel een exploitatieovereenkomst is getekend, bij vaststelling van deze beleidsregels

#### afwijking van beleidsregels

Op grond van artikel 4:84 van de Algemene wet bestuursrecht handelt het bestuursorgaan overeenkomstig de beleidsregel, tenzij dat voor een of meer belanghebbenden gevolgen zou hebben die wegens bijzondere omstandigheden onevenredig zijn in verhouding tot de met de beleidsregel te dienen doelen. Afwijking van deze beleidsregels is dus slechts mogelijk in uitzonderlijke gevallen en zal goed gemotiveerd moeten worden, bijvoorbeeld door middel van een goed gemotiveerde kosten/baten analyse.

Model:WEG: jaar 2020  
 Groep:hoofdgroep  
 Lijst van Wegen, voor rekenmethode Wegverkeerslawaai - RMW-2006

Id	Omschrijving	X-1	Y-1	H-1	M-1	Hbron	Ch	Wegdek	V(MR)	V(LV)	V(MV)	V(ZV)																																	
													302 AB	302 BA	303 AB	303 BA	328 AB	328 BA	338 AB	338 BA	339 AB	339 BA	340 AB	340 BA	347 AB	347 BA	349 AB	349 BA	352 AB	352 BA	366 AB	366 BA	389 AB	389 BA	390 AB	390 BA	395 AB	395 BA	396 AB	396 BA	402 AB	402 BA	403 AB	403 BA	411 AB
302 AB	302 AB_BEEKSEWEG	211164,15	440222,74	0,00	0,00	0,75	0,00	Fijn	60	60	60	60																																	
302 BA	302 BA_BEEKSEWEG	211166,13	440222,44	0,00	0,00	0,75	0,00	Fijn	60	60	60	60																																	
303 AB	303 AB_BEEKSEWEG	211157,10	440176,62	0,00	0,00	0,75	0,00	Fijn	60	60	60	60																																	
303 BA	303 BA_BEEKSEWEG	211159,08	440176,32	0,00	0,00	0,75	0,00	Fijn	60	60	60	60																																	
328 AB	328 AB_BEEKSEWEG	211166,13	440222,44	0,00	0,00	0,75	0,00	Fijn	60	60	60	60																																	
328 BA	328 BA_BEEKSEWEG	211164,15	440222,74	0,00	0,00	0,75	0,00	Fijn	60	60	60	60																																	
338 AB	338 AB_BEEKSEWEG	211227,35	440630,45	0,00	0,00	0,75	0,00	Fijn	60	60	60	60																																	
338 BA	338 BA_BEEKSEWEG	211225,37	440630,79	0,00	0,00	0,75	0,00	Fijn	60	60	60	60																																	
339 AB	339 AB_BEEKSEWEG	211364,04	441080,25	0,00	0,00	0,75	0,00	Fijn	60	60	60	60																																	
339 BA	339 BA_BEEKSEWEG	211365,90	441079,51	0,00	0,00	0,75	0,00	Fijn	60	60	60	60																																	
340 AB	340 AB_BEEKSEWEG	211238,54	440718,38	0,00	0,00	0,75	0,00	Fijn	60	60	60	60																																	
340 BA	340 BA_BEEKSEWEG	211240,52	440718,12	0,00	0,00	0,75	0,00	Fijn	60	60	60	60																																	
347 AB	347 AB_BEEKSEWEG	211248,74	440793,69	0,00	0,00	0,75	0,00	Fijn	60	60	60	60																																	
347 BA	347 BA_BEEKSEWEG	211250,72	440793,43	0,00	0,00	0,75	0,00	Fijn	60	60	60	60																																	
349 AB	349 AB_BEEKSEWEG	211257,22	440836,91	0,00	0,00	0,75	0,00	Fijn	60	60	60	60																																	
349 BA	349 BA_BEEKSEWEG	211259,16	440836,41	0,00	0,00	0,75	0,00	Fijn	60	60	60	60																																	
352 AB	352 AB_BEEKSEWEG	211265,52	440867,81	0,00	0,00	0,75	0,00	Fijn	60	60	60	60																																	
352 BA	352 BA_BEEKSEWEG	211267,42	440867,19	0,00	0,00	0,75	0,00	Fijn	60	60	60	60																																	
366 AB	366 AB_BEEKSEWEG	211353,21	441056,17	0,00	0,00	0,75	0,00	Fijn	60	60	60	60																																	
366 BA	366 BA_BEEKSEWEG	211355,03	441055,33	0,00	0,00	0,75	0,00	Fijn	60	60	60	60																																	
389 AB	389 AB_BEEKSEWEG	211365,90	441079,50	0,00	0,00	0,75	0,00	Fijn	60	60	60	60																																	
389 BA	389 BA_BEEKSEWEG	211364,04	441080,26	0,00	0,00	0,75	0,00	Fijn	60	60	60	60																																	
390 AB	390 AB_BEEKSEWEG	211390,55	441132,51	0,00	0,00	0,75	0,00	Fijn	60	60	60	60																																	
390 BA	390 BA_BEEKSEWEG	211388,73	441133,37	0,00	0,00	0,75	0,00	Fijn	60	60	60	60																																	
395 AB	395 AB_BEEKSEWEG	211404,20	441161,48	0,00	0,00	0,75	0,00	Fijn	60	60	60	60																																	
395 BA	395 BA_BEEKSEWEG	211402,40	441162,34	0,00	0,00	0,75	0,00	Fijn	60	60	60	60																																	
396 AB	396 AB_BEEKSEWEG	211418,06	441190,32	0,00	0,00	0,75	0,00	Fijn	60	60	60	60																																	
396 BA	396 BA_BEEKSEWEG	211416,26	441191,18	0,00	0,00	0,75	0,00	Fijn	60	60	60	60																																	
402 AB	402 AB_BEEKSEWEG	211521,83	441422,92	0,00	0,00	0,75	0,00	Fijn	60	60	60	60																																	
402 BA	402 BA_BEEKSEWEG	211523,77	441422,46	0,00	0,00	0,75	0,00	Fijn	60	60	60	60																																	
403 AB	403 AB_BEEKSEWEG	211452,46	441264,06	0,00	0,00	0,75	0,00	Fijn	60	60	60	60																																	
403 BA	403 BA_BEEKSEWEG	211454,22	441263,12	0,00	0,00	0,75	0,00	Fijn	60	60	60	60																																	
411 AB	411 AB_BEEKSEWEG	211468,52	441291,82	0,00	0,00	0,75	0,00	Fijn	60	60	60	60																																	
411 BA	411 BA_BEEKSEWEG	211470,24	441290,80	0,00	0,00	0,75	0,00	Fijn	60	60	60	60																																	
417 AB	417 AB_BEEKSEWEG	211488,75	441326,31	0,00	0,00	0,75	0,00	Fijn	60	60	60	60																																	
417 BA	417 BA_BEEKSEWEG	211490,49	441325,31	0,00	0,00	0,75	0,00	Fijn	60	60	60	60																																	
424 AB	424 AB_BEEKSEWEG	211503,51	441358,83	0,00	0,00	0,75	0,00	Fijn	60	60	60	60																																	
424 BA	424 BA_BEEKSEWEG	211505,39	441358,17	0,00	0,00	0,75	0,00	Fijn	60	60	60	60																																	
426 AB	426 AB_BEEKSEWEG	211514,61	441392,92	0,00	0,00	0,75	0,00	Fijn	60	60	60	60																																	
426 BA	426 BA_BEEKSEWEG	211516,55	441392,46	0,00	0,00	0,75	0,00	Fijn	60	60	60	60																																	
429 AB	429 AB_BEEKSEWEG	211539,46	441524,39	0,00	0,00	0,75	0,00	Fijn	60	60	60	60																																	
429 BA	429 BA_BEEKSEWEG	211541,44	441524,11	0,00	0,00	0,75	0,00	Fijn	60	60	60	60																																	
430 AB	430 AB_BEEKSEWEG	211526,54	441445,98	0,00	0,00	0,75	0,00	Fijn	60	60	60	60																																	
430 BA	430 BA_BEEKSEWEG	211528,50	441445,58	0,00	0,00	0,75	0,00	Fijn	60	60	60	60																																	
433 AB	433 AB_BEEKSEWEG	211536,26	441501,05	0,00	0,00	0,75	0,00	Fijn	60	60	60	60																																	
433 BA	433 BA_BEEKSEWEG	211538,22	441500,55	0,00	0,00	0,75	0,00	Fijn	60	60	60	60																																	

Model:WEG: jaar 2020  
 Groep:hoofdgroep  
 Lijst van Wegen, voor rekenmethode Wegverkeerslaaai - RMW-2006

Id	Intensiteit	%Int. (D)	%Int. (A)	%Int. (N)	%MR (D)	%MR (A)	%MR (N)	%LV (D)	%LV (A)	%LV (N)	%MV (D)	%MV (A)	%MV (N)	%ZV (D)	%ZV (A)	%ZV (N)
302_AB	751,76	6,76	3,81	0,46	--	--	--	94,27	95,03	95,79	5,10	4,65	4,21	0,63	0,32	--
302_BA	705,52	6,76	3,81	0,46	--	--	--	94,27	95,03	95,79	5,10	4,65	4,21	0,63	0,32	--
303_AB	751,76	6,76	3,81	0,46	--	--	--	94,27	95,03	95,79	5,10	4,65	4,21	0,63	0,32	--
303_BA	705,52	6,76	3,81	0,46	--	--	--	94,27	95,03	95,79	5,10	4,65	4,21	0,63	0,32	--
328_AB	774,47	6,76	3,81	0,46	--	--	--	94,27	95,03	95,79	5,10	4,65	4,21	0,63	0,32	--
328_BA	863,80	6,76	3,81	0,46	--	--	--	94,27	95,03	95,79	5,10	4,65	4,21	0,63	0,32	--
338_AB	942,50	6,76	3,81	0,46	--	--	--	94,27	95,03	95,79	5,10	4,65	4,21	0,63	0,32	--
338_BA	2268,47	6,76	3,81	0,46	--	--	--	94,27	95,03	95,79	5,10	4,65	4,21	0,63	0,32	--
339_AB	1000,00	6,76	3,81	0,46	--	--	--	94,27	95,03	95,79	5,10	4,65	4,21	0,63	0,32	--
339_BA	1500,00	6,76	3,81	0,46	--	--	--	94,27	95,03	95,79	5,10	4,65	4,21	0,63	0,32	--
340_AB	1000,00	6,76	3,81	0,46	--	--	--	94,27	95,03	95,79	5,10	4,65	4,21	0,63	0,32	--
340_BA	1500,00	6,76	3,81	0,46	--	--	--	94,27	95,03	95,79	5,10	4,65	4,21	0,63	0,32	--
347_AB	1000,00	6,76	3,81	0,46	--	--	--	94,27	95,03	95,79	5,10	4,65	4,21	0,63	0,32	--
347_BA	1500,00	6,76	3,81	0,46	--	--	--	94,27	95,03	95,79	5,10	4,65	4,21	0,63	0,32	--
349_AB	1000,00	6,76	3,81	0,46	--	--	--	94,27	95,03	95,79	5,10	4,65	4,21	0,63	0,32	--
349_BA	1000,00	6,76	3,81	0,46	--	--	--	94,27	95,03	95,79	5,10	4,65	4,21	0,63	0,32	--
352_AB	1500,00	6,76	3,81	0,46	--	--	--	94,27	95,03	95,79	5,10	4,65	4,21	0,63	0,32	--
352_BA	1500,00	6,76	3,81	0,46	--	--	--	94,27	95,03	95,79	5,10	4,65	4,21	0,63	0,32	--
366_AB	1000,00	6,76	3,81	0,46	--	--	--	94,27	95,03	95,79	5,10	4,65	4,21	0,63	0,32	--
366_BA	1500,00	6,76	3,81	0,46	--	--	--	94,27	95,03	95,79	5,10	4,65	4,21	0,63	0,32	--
389_AB	1500,00	6,76	3,81	0,46	--	--	--	94,27	95,03	95,79	5,10	4,65	4,21	0,63	0,32	--
389_BA	1000,00	6,76	3,81	0,46	--	--	--	94,27	95,03	95,79	5,10	4,65	4,21	0,63	0,32	--
390_AB	1500,00	6,76	3,81	0,46	--	--	--	94,27	95,03	95,79	5,10	4,65	4,21	0,63	0,32	--
390_BA	1000,00	6,76	3,81	0,46	--	--	--	94,27	95,03	95,79	5,10	4,65	4,21	0,63	0,32	--
395_AB	1500,00	6,76	3,81	0,46	--	--	--	94,27	95,03	95,79	5,10	4,65	4,21	0,63	0,32	--
395_BA	1000,00	6,76	3,81	0,46	--	--	--	94,27	95,03	95,79	5,10	4,65	4,21	0,63	0,32	--
396_AB	1500,00	6,76	3,81	0,46	--	--	--	94,27	95,03	95,79	5,10	4,65	4,21	0,63	0,32	--
396_BA	1000,00	6,76	3,81	0,46	--	--	--	94,27	95,03	95,79	5,10	4,65	4,21	0,63	0,32	--
402_AB	501,40	6,61	4,09	0,54	0,50	0,50	0,50	94,98	94,01	93,04	3,42	3,93	4,43	1,10	1,57	2,03
402_BA	543,26	6,61	4,09	0,54	0,50	0,50	0,50	94,98	94,01	93,04	3,42	3,93	4,43	1,10	1,57	2,03
403_AB	501,40	6,61	4,09	0,54	0,50	0,50	0,50	94,98	94,01	93,04	3,42	3,93	4,43	1,10	1,57	2,03
403_BA	543,26	6,61	4,09	0,54	0,50	0,50	0,50	94,98	94,01	93,04	3,42	3,93	4,43	1,10	1,57	2,03
411_AB	501,40	6,61	4,09	0,54	0,50	0,50	0,50	94,98	94,01	93,04	3,42	3,93	4,43	1,10	1,57	2,03
411_BA	543,26	6,61	4,09	0,54	0,50	0,50	0,50	94,98	94,01	93,04	3,42	3,93	4,43	1,10	1,57	2,03
417_AB	501,40	6,61	4,09	0,54	0,50	0,50	0,50	94,98	94,01	93,04	3,42	3,93	4,43	1,10	1,57	2,03
417_BA	543,26	6,61	4,09	0,54	0,50	0,50	0,50	94,98	94,01	93,04	3,42	3,93	4,43	1,10	1,57	2,03
424_AB	501,40	6,61	4,09	0,54	0,50	0,50	0,50	94,98	94,01	93,04	3,42	3,93	4,43	1,10	1,57	2,03
424_BA	543,26	6,61	4,09	0,54	0,50	0,50	0,50	94,98	94,01	93,04	3,42	3,93	4,43	1,10	1,57	2,03
426_AB	501,40	6,61	4,09	0,54	0,50	0,50	0,50	94,98	94,01	93,04	3,42	3,93	4,43	1,10	1,57	2,03
426_BA	543,26	6,61	4,09	0,54	0,50	0,50	0,50	94,98	94,01	93,04	3,42	3,93	4,43	1,10	1,57	2,03
429_AB	516,58	6,61	4,09	0,54	0,50	0,50	0,50	94,98	94,01	93,04	3,42	3,93	4,43	1,10	1,57	2,03
429_BA	434,25	6,61	4,09	0,54	0,50	0,50	0,50	94,98	94,01	93,04	3,42	3,93	4,43	1,10	1,57	2,03
430_AB	516,58	6,61	4,09	0,54	0,50	0,50	0,50	94,98	94,01	93,04	3,42	3,93	4,43	1,10	1,57	2,03
430_BA	434,25	6,61	4,09	0,54	0,50	0,50	0,50	94,98	94,01	93,04	3,42	3,93	4,43	1,10	1,57	2,03
433_AB	516,58	6,61	4,09	0,54	0,50	0,50	0,50	94,98	94,01	93,04	3,42	3,93	4,43	1,10	1,57	2,03
433_BA	434,25	6,61	4,09	0,54	0,50	0,50	0,50	94,98	94,01	93,04	3,42	3,93	4,43	1,10	1,57	2,03

Model:WEG: jaar 2020  
Groep:hoofdgroep  
Lijst van Wegen, voor rekenmethode Wegverkeerslawaaai - RMW-2006

Id	Omschrijving	X-1	Y-1	H-1	M-1	Hbron	Ch	Wegdek	V (MR)	V (LV)	V (MY)	V (ZY)
433 BA	433 BA BEEKSEWEG	211538,24	441500,77	0,00	0,00	0,75	0,00	Fijn	30	30	30	30
436 AB	436 AB BEEKSEWEG	211541,44	441524,13	0,00	0,00	0,75	0,00	Fijn	30	30	30	30
436 BA	436 BA BEEKSEWEG	211539,46	441524,37	0,00	0,00	0,75	0,00	Fijn	30	30	30	30
437 AB	437 AB BEEKSEWEG	211553,93	441622,92	0,00	0,00	0,75	0,00	Fijn	30	30	30	30
437 BA	437 BA BEEKSEWEG	211555,89	441622,52	0,00	0,00	0,75	0,00	Fijn	30	30	30	30
438 AB	438 AB BEEKSEWEG	211555,87	441622,43	0,00	0,00	0,75	0,00	Fijn	30	30	30	30
438 BA	438 BA BEEKSEWEG	211553,95	441623,01	0,00	0,00	0,75	0,00	Fijn	30	30	30	30
443 AB	443 AB BEEKSEWEG	211562,14	441643,40	0,00	0,00	0,75	0,00	Fijn	30	30	30	30
443 BA	443 BA BEEKSEWEG	211560,32	441644,22	0,00	0,00	0,75	0,00	Fijn	30	30	30	30
444 AB	444 AB BEEKSEWEG	211599,70	441721,09	0,00	0,00	0,75	0,00	*Klinkers	30	30	30	30
451 AB	451 AB BEEKSEWEG	211615,28	441751,16	0,00	0,00	0,75	0,00	*Klinkers	30	30	30	30
454 BA	454 BA BEEKSEWEG	211615,28	441751,16	0,00	0,00	0,75	0,00	*Klinkers	30	30	30	30
457 AB	457 AB BEEKSEWEG	211629,59	441787,37	0,00	0,00	0,75	0,00	Fijn	30	30	30	30
457 BA	457 BA BEEKSEWEG	211631,59	441787,19	0,00	0,00	0,75	0,00	Fijn	30	30	30	30
367 AB	367 AB PLANTAGE ALLEE	211391,19	440661,69	0,00	0,00	0,75	0,00	*Grof	60	60	60	60
367 BA	367 BA PLANTAGE ALLEE	211391,15	440659,69	0,00	0,00	0,75	0,00	*Grof	60	60	60	60
415 AB	415 AB PLANTAGE ALLEE	211556,80	440657,41	0,00	0,00	0,75	0,00	*Grof	60	60	60	60
415 BA	415 BA PLANTAGE ALLEE	211556,74	440655,41	0,00	0,00	0,75	0,00	*Grof	60	60	60	60
448 AB	448 AB PLANTAGE ALLEE	211696,75	440654,69	0,00	0,00	0,75	0,00	*Grof	60	60	60	60
448 BA	448 BA PLANTAGE ALLEE	211696,71	440652,69	0,00	0,00	0,75	0,00	*Grof	60	60	60	60
449 AB	449 AB PLANTAGE ALLEE	211644,77	440655,69	0,00	0,00	0,75	0,00	*Grof	60	60	60	60
449 BA	449 BA PLANTAGE ALLEE	211644,73	440653,69	0,00	0,00	0,75	0,00	*Grof	60	60	60	60
472 AB	472 AB PLANTAGE ALLEE	211696,69	440652,69	0,00	0,00	0,75	0,00	*Grof	60	60	60	60
472 BA	472 BA PLANTAGE ALLEE	211696,77	440654,69	0,00	0,00	0,75	0,00	*Grof	60	60	60	60
498 AB	498 AB PLANTAGE ALLEE	211716,01	440651,91	0,00	0,00	0,75	0,00	*Grof	60	60	60	60
498 BA	498 BA PLANTAGE ALLEE	211716,03	440653,91	0,00	0,00	0,75	0,00	*Grof	60	60	60	60
499 AB	499 AB PLANTAGE ALLEE	211758,02	440651,31	0,00	0,00	0,75	0,00	*Grof	60	60	60	60
499 BA	499 BA PLANTAGE ALLEE	211758,04	440653,31	0,00	0,00	0,75	0,00	*Grof	60	60	60	60
510 AB	510 AB PLANTAGE ALLEE	211794,04	440650,78	0,00	0,00	0,75	0,00	*Grof	60	60	60	60
510 BA	510 BA PLANTAGE ALLEE	211794,06	440652,78	0,00	0,00	0,75	0,00	*Grof	60	60	60	60
523 AB	523 AB PLANTAGE ALLEE	211834,02	440650,19	0,00	0,00	0,75	0,00	*Grof	60	60	60	60
523 BA	523 BA PLANTAGE ALLEE	211834,04	440652,19	0,00	0,00	0,75	0,00	*Grof	60	60	60	60
550 AB	550 AB PLANTAGE ALLEE	211986,02	440648,00	0,00	0,00	0,75	0,00	*Grof	60	60	60	60
550 BA	550 BA PLANTAGE ALLEE	211986,04	440650,00	0,00	0,00	0,75	0,00	*Grof	60	60	60	60
596 AB	596 AB PLANTAGE ALLEE	212156,99	440450,41	0,00	0,00	0,75	0,00	*Grof	60	60	60	60
596 BA	596 BA PLANTAGE ALLEE	212155,45	440449,15	0,00	0,00	0,75	0,00	*Grof	60	60	60	60
597 AB	597 AB PLANTAGE ALLEE	212105,84	440561,38	0,00	0,00	0,75	0,00	*Grof	60	60	60	60
597 BA	597 BA PLANTAGE ALLEE	212104,34	440560,06	0,00	0,00	0,75	0,00	*Grof	60	60	60	60
626 AB	626 AB PLANTAGE ALLEE	212179,87	44051,30	0,00	0,00	0,75	0,00	*Grof	60	60	60	60
626 BA	626 BA PLANTAGE ALLEE	212180,13	440449,32	0,00	0,00	0,75	0,00	*Grof	60	60	60	60
630 AB	630 AB PLANTAGE ALLEE	212180,13	440449,32	0,00	0,00	0,75	0,00	*Grof	60	60	60	60
630 BA	630 BA PLANTAGE ALLEE	212179,87	440451,30	0,00	0,00	0,75	0,00	*Grof	60	60	60	60
408 AB	408 AB RAPHAELSTRAAT	211709,75	441296,43	0,00	0,00	0,75	0,00	Fijn	30	30	30	30
408 BA	408 BA RAPHAELSTRAAT	211710,63	441294,63	0,00	0,00	0,75	0,00	Fijn	30	30	30	30
409 AB	409 AB RAPHAELSTRAAT	211474,82	441231,85	0,00	0,00	0,75	0,00	Fijn	30	30	30	30
409 BA	409 BA RAPHAELSTRAAT	211474,30	441229,91	0,00	0,00	0,75	0,00	Fijn	30	30	30	30

Model:WEG: jaar 2020  
 Groep:hoofdgroep  
 Lijst van Wegen, voor rekenmethode Wegverkeerslawaaai - RMW-2006

Id	Intensiteit	%Int.(D)	%Int.(A)	%Int.(N)	%MR(D)	%MR(A)	%MR(N)	%LV(D)	%LV(A)	%LV(N)	%MV(D)	%MV(A)	%MV(N)	%ZV(D)	%ZV(A)	%ZV(N)
433_BA	434,25	6,61	4,09	0,54	0,50	0,50	0,50	94,98	94,01	93,04	3,42	3,93	4,43	1,10	1,57	2,03
436_AB	434,25	6,61	4,09	0,54	0,50	0,50	0,50	94,98	94,01	93,04	3,42	3,93	4,43	1,10	1,57	2,03
436_BA	516,58	6,61	4,09	0,54	0,50	0,50	0,50	94,98	94,01	93,04	3,42	3,93	4,43	1,10	1,57	2,03
437_AB	770,44	6,61	4,09	0,54	0,50	0,50	0,50	94,98	94,01	93,04	3,42	3,93	4,43	1,10	1,57	2,03
437_BA	770,44	6,61	4,09	0,54	0,50	0,50	0,50	94,98	94,01	93,04	3,42	3,93	4,43	1,10	1,57	2,03
438_AB	2,28	6,61	4,09	0,54	0,50	0,50	0,50	94,98	94,01	93,04	3,42	3,93	4,43	1,10	1,57	2,03
438_BA	2,28	6,61	4,09	0,54	0,50	0,50	0,50	94,98	94,01	93,04	3,42	3,93	4,43	1,10	1,57	2,03
438_BA	770,44	6,61	4,09	0,54	0,50	0,50	0,50	94,98	94,01	93,04	3,42	3,93	4,43	1,10	1,57	2,03
443_AB	2,28	6,61	4,09	0,54	0,50	0,50	0,50	94,98	94,01	93,04	3,42	3,93	4,43	1,10	1,57	2,03
443_BA	770,44	6,61	4,09	0,54	0,50	0,50	0,50	94,98	94,01	93,04	3,42	3,93	4,43	1,10	1,57	2,03
444_AB	1343,27	6,61	4,09	0,54	0,50	0,50	0,50	94,98	94,01	93,04	3,42	3,93	4,43	1,10	1,57	2,03
451_AB	1343,27	6,61	4,09	0,54	0,50	0,50	0,50	94,98	94,01	93,04	3,42	3,93	4,43	1,10	1,57	2,03
454_BA	1343,27	6,61	4,09	0,54	0,50	0,50	0,50	94,98	94,01	93,04	3,42	3,93	4,43	1,10	1,57	2,03
457_AB	1323,92	6,61	4,09	0,54	0,50	0,50	0,50	94,98	94,01	93,04	3,42	3,93	4,43	1,10	1,57	2,03
457_BA	422,02	6,61	4,09	0,54	0,50	0,50	0,50	94,98	94,01	93,04	3,42	3,93	4,43	1,10	1,57	2,03
367_AB	1000,00	6,76	3,81	0,46	0,50	0,50	0,50	94,27	95,03	95,79	5,10	4,65	4,21	0,63	0,32	0,32
367_BA	300,00	6,76	3,81	0,46	0,50	0,50	0,50	94,27	95,03	95,79	5,10	4,65	4,21	0,63	0,32	0,32
415_AB	1000,00	6,76	3,81	0,46	0,50	0,50	0,50	94,27	95,03	95,79	5,10	4,65	4,21	0,63	0,32	0,32
415_BA	300,00	6,76	3,81	0,46	0,50	0,50	0,50	94,27	95,03	95,79	5,10	4,65	4,21	0,63	0,32	0,32
448_AB	1000,00	6,76	3,81	0,46	0,50	0,50	0,50	94,27	95,03	95,79	5,10	4,65	4,21	0,63	0,32	0,32
448_BA	300,00	6,76	3,81	0,46	0,50	0,50	0,50	94,27	95,03	95,79	5,10	4,65	4,21	0,63	0,32	0,32
449_AB	1000,00	6,76	3,81	0,46	0,50	0,50	0,50	94,27	95,03	95,79	5,10	4,65	4,21	0,63	0,32	0,32
449_BA	300,00	6,76	3,81	0,46	0,50	0,50	0,50	94,27	95,03	95,79	5,10	4,65	4,21	0,63	0,32	0,32
449_AB	300,00	6,76	3,81	0,46	0,50	0,50	0,50	94,27	95,03	95,79	5,10	4,65	4,21	0,63	0,32	0,32
472_AB	154,08	6,76	3,81	0,46	0,50	0,50	0,50	94,27	95,03	95,79	5,10	4,65	4,21	0,63	0,32	0,32
472_BA	1000,00	6,76	3,81	0,46	0,50	0,50	0,50	94,27	95,03	95,79	5,10	4,65	4,21	0,63	0,32	0,32
498_AB	300,00	6,76	3,81	0,46	0,50	0,50	0,50	94,27	95,03	95,79	5,10	4,65	4,21	0,63	0,32	0,32
498_BA	1000,00	6,76	3,81	0,46	0,50	0,50	0,50	94,27	95,03	95,79	5,10	4,65	4,21	0,63	0,32	0,32
499_AB	300,00	6,76	3,81	0,46	0,50	0,50	0,50	94,27	95,03	95,79	5,10	4,65	4,21	0,63	0,32	0,32
499_BA	1000,00	6,76	3,81	0,46	0,50	0,50	0,50	94,27	95,03	95,79	5,10	4,65	4,21	0,63	0,32	0,32
510_AB	300,00	6,76	3,81	0,46	0,50	0,50	0,50	94,27	95,03	95,79	5,10	4,65	4,21	0,63	0,32	0,32
510_BA	1000,00	6,76	3,81	0,46	0,50	0,50	0,50	94,27	95,03	95,79	5,10	4,65	4,21	0,63	0,32	0,32
523_AB	300,00	6,76	3,81	0,46	0,50	0,50	0,50	94,27	95,03	95,79	5,10	4,65	4,21	0,63	0,32	0,32
523_BA	1000,00	6,76	3,81	0,46	0,50	0,50	0,50	94,27	95,03	95,79	5,10	4,65	4,21	0,63	0,32	0,32
550_AB	300,00	6,76	3,81	0,46	0,50	0,50	0,50	94,27	95,03	95,79	5,10	4,65	4,21	0,63	0,32	0,32
550_BA	1000,00	6,76	3,81	0,46	0,50	0,50	0,50	94,27	95,03	95,79	5,10	4,65	4,21	0,63	0,32	0,32
596_AB	1000,00	6,76	3,81	0,46	0,50	0,50	0,50	94,27	95,03	95,79	5,10	4,65	4,21	0,63	0,32	0,32
596_BA	300,00	6,76	3,81	0,46	0,50	0,50	0,50	94,27	95,03	95,79	5,10	4,65	4,21	0,63	0,32	0,32
597_AB	1000,00	6,76	3,81	0,46	0,50	0,50	0,50	94,27	95,03	95,79	5,10	4,65	4,21	0,63	0,32	0,32
597_BA	300,00	6,76	3,81	0,46	0,50	0,50	0,50	94,27	95,03	95,79	5,10	4,65	4,21	0,63	0,32	0,32
626_AB	1000,00	6,76	3,81	0,46	0,50	0,50	0,50	94,27	95,03	95,79	5,10	4,65	4,21	0,63	0,32	0,32
626_BA	300,00	6,76	3,81	0,46	0,50	0,50	0,50	94,27	95,03	95,79	5,10	4,65	4,21	0,63	0,32	0,32
630_AB	300,00	6,76	3,81	0,46	0,50	0,50	0,50	94,27	95,03	95,79	5,10	4,65	4,21	0,63	0,32	0,32
630_BA	1000,00	6,76	3,81	0,46	0,50	0,50	0,50	94,27	95,03	95,79	5,10	4,65	4,21	0,63	0,32	0,32
408_AB	56,62	6,61	4,09	0,54	0,50	0,50	0,50	94,27	95,03	95,79	5,10	4,65	4,21	0,63	0,32	0,32
408_BA	102,79	6,61	4,09	0,54	0,50	0,50	0,50	94,98	94,01	93,04	3,42	3,93	4,43	1,10	1,57	2,03
409_AB	56,62	6,61	4,09	0,54	0,50	0,50	0,50	94,98	94,01	93,04	3,42	3,93	4,43	1,10	1,57	2,03
409_BA	102,79	6,61	4,09	0,54	0,50	0,50	0,50	94,98	94,01	93,04	3,42	3,93	4,43	1,10	1,57	2,03

Model:WEG: jaar 2020  
 Groep:hoofdgroep  
 Lijst van Wegen, voor rekenmethode Wegverkeerslaaai - RW-2006

Id	Omschrijving	X-1	Y-1	H-1	M-1	Hbron	Ch	Wegdek	V(MR)	V(LV)	V(MV)	V(ZV)
421_AB	421_AB RAPHAELSTRAAT	211505,69	441223,43	0,00	0,00	0,75	0,00	Fijn	30	30	30	30
421_BA	421_BA RAPHAELSTRAAT	211505,15	441221,51	0,00	0,00	0,75	0,00	Fijn	30	30	30	30
432_AB	432_AB RAPHAELSTRAAT	211548,40	441219,67	0,00	0,00	0,75	0,00	Fijn	30	30	30	30
432_BA	432_BA RAPHAELSTRAAT	211548,82	441217,71	0,00	0,00	0,75	0,00	Fijn	30	30	30	30
442_AB	442_AB RAPHAELSTRAAT	211580,85	441234,52	0,00	0,00	0,75	0,00	Fijn	30	30	30	30
442_BA	442_BA RAPHAELSTRAAT	211581,71	441232,72	0,00	0,00	0,75	0,00	Fijn	30	30	30	30
445_AB	445_AB RAPHAELSTRAAT	211606,12	441246,56	0,00	0,00	0,75	0,00	Fijn	30	30	30	30
445_BA	445_BA RAPHAELSTRAAT	211606,98	441244,76	0,00	0,00	0,75	0,00	Fijn	30	30	30	30
453_AB	453_AB RAPHAELSTRAAT	211627,79	441256,90	0,00	0,00	0,75	0,00	Fijn	30	30	30	30
453_BA	453_BA RAPHAELSTRAAT	211628,65	441255,10	0,00	0,00	0,75	0,00	Fijn	30	30	30	30
458_AB	458_AB RAPHAELSTRAAT	211653,04	441269,02	0,00	0,00	0,75	0,00	Fijn	30	30	30	30
458_BA	458_BA RAPHAELSTRAAT	211653,90	441267,22	0,00	0,00	0,75	0,00	Fijn	30	30	30	30
464_AB	464_AB RAPHAELSTRAAT	211681,84	441282,93	0,00	0,00	0,75	0,00	Fijn	30	30	30	30
464_BA	464_BA RAPHAELSTRAAT	211682,70	441281,13	0,00	0,00	0,75	0,00	Fijn	30	30	30	30
487_AB	487_AB RAPHAELSTRAAT	211710,62	441294,63	0,00	0,00	0,75	0,00	Fijn	30	30	30	30
487_BA	487_BA RAPHAELSTRAAT	211709,76	441296,43	0,00	0,00	0,75	0,00	Fijn	30	30	30	30
488_AB	488_AB RAPHAELSTRAAT	211739,16	441308,22	0,00	0,00	0,75	0,00	Fijn	30	30	30	30
488_BA	488_BA RAPHAELSTRAAT	211738,30	441310,02	0,00	0,00	0,75	0,00	Fijn	30	30	30	30
509_AB	509_AB STATIONSSTRAAT	211779,86	441684,00	0,00	0,00	0,75	0,00	*Klinkers	30	30	30	30
514_AB	514_AB STATIONSSTRAAT	211779,00	441683,50	0,00	0,00	0,75	0,00	*Klinkers	30	30	30	30
514_BA	514_BA STATIONSSTRAAT	211780,72	441684,50	0,00	0,00	0,75	0,00	*Klinkers	30	30	30	30
515_AB	515_AB STATIONSSTRAAT	211794,61	441656,75	0,00	0,00	0,75	0,00	*Klinkers	30	30	30	30
515_BA	515_BA STATIONSSTRAAT	211796,33	441657,75	0,00	0,00	0,75	0,00	*Klinkers	30	30	30	30
517_AB	517_AB STATIONSSTRAAT	211774,93	441324,64	0,00	0,00	0,75	0,00	Fijn	30	30	30	30
517_BA	517_BA STATIONSSTRAAT	211774,51	441326,60	0,00	0,00	0,75	0,00	Fijn	30	30	30	30
518_AB	518_AB STATIONSSTRAAT	211821,01	441334,52	0,00	0,00	0,75	0,00	Fijn	30	30	30	30
518_BA	518_BA STATIONSSTRAAT	211820,59	441336,48	0,00	0,00	0,75	0,00	Fijn	30	30	30	30
519_AB	519_AB STATIONSSTRAAT	211810,72	441629,12	0,00	0,00	0,75	0,00	*Klinkers	30	30	30	30
519_BA	519_BA STATIONSSTRAAT	211812,44	441630,12	0,00	0,00	0,75	0,00	*Klinkers	30	30	30	30
526_AB	526_AB STATIONSSTRAAT	211838,52	441580,54	0,00	0,00	0,75	0,00	*Klinkers	30	30	30	30
526_BA	526_BA STATIONSSTRAAT	211840,26	441581,52	0,00	0,00	0,75	0,00	*Klinkers	30	30	30	30
534_AB	534_AB STATIONSSTRAAT	211867,51	441346,58	0,00	0,00	0,75	0,00	Fijn	30	30	30	30
534_BA	534_BA STATIONSSTRAAT	211866,71	441348,42	0,00	0,00	0,75	0,00	Fijn	30	30	30	30
540_AB	540_AB STATIONSSTRAAT	211897,78	441455,46	0,00	0,00	0,75	0,00	*Klinkers	30	30	30	30
540_BA	540_BA STATIONSSTRAAT	211895,84	441454,98	0,00	0,00	0,75	0,00	*Klinkers	30	30	30	30
541_AB	541_AB STATIONSSTRAAT	211885,66	441495,74	0,00	0,00	0,75	0,00	*Klinkers	30	30	30	30
541_BA	541_BA STATIONSSTRAAT	211883,78	441495,08	0,00	0,00	0,75	0,00	*Klinkers	30	30	30	30
547_AB	547_AB STATIONSSTRAAT	211911,27	441366,49	0,00	0,00	0,75	0,00	*Klinkers	30	30	30	30
547_BA	547_BA STATIONSSTRAAT	211909,29	441366,27	0,00	0,00	0,75	0,00	*Klinkers	30	30	30	30
548_AB	548_AB STATIONSSTRAAT	211903,50	441424,96	0,00	0,00	0,75	0,00	*Klinkers	30	30	30	30
548_BA	548_BA STATIONSSTRAAT	211901,54	441424,60	0,00	0,00	0,75	0,00	*Klinkers	30	30	30	30
549_AB	549_AB STATIONSSTRAAT	211906,85	441405,20	0,00	0,00	0,75	0,00	*Klinkers	30	30	30	30
549_BA	549_BA STATIONSSTRAAT	211904,87	441404,98	0,00	0,00	0,75	0,00	*Klinkers	30	30	30	30
551_AB	551_AB DOETINCHEMSEWEG	211913,58	441347,40	0,00	0,00	0,75	0,00	Fijn	30	30	30	30
551_BA	551_BA DOETINCHEMSEWEG	211911,60	441347,16	0,00	0,00	0,75	0,00	Fijn	30	30	30	30

Schoonderbeek en Partners Advies BV  
 Ingevoerde WEGEN - jaar 2020

09195.R01  
 Bijlage 2.1.3.B

Model:WEG: jaar 2020  
 Groep:hoofdgroep  
 Lijst van Wegen, voor rekenmethode Wegverkeerslawaaai - RMW-2006

Id	Intensiteit	%Int. (D)	%Int. (A)	%Int. (N)	%MR (D)	%MR (A)	%MR (N)	%LV (D)	%LV (A)	%LV (N)	%MV (D)	%MV (A)	%MV (N)	%ZV (D)	%ZV (A)	%ZV (N)
421_AB	56,62	6,61	4,09	0,54	0,50	0,50	0,50	94,98	94,01	93,04	3,42	3,93	4,43	1,10	1,57	2,03
421_BA	102,79	6,61	4,09	0,54	0,50	0,50	0,50	94,98	94,01	93,04	3,42	3,93	4,43	1,10	1,57	2,03
432_AB	56,62	6,61	4,09	0,54	0,50	0,50	0,50	94,98	94,01	93,04	3,42	3,93	4,43	1,10	1,57	2,03
432_BA	102,79	6,61	4,09	0,54	0,50	0,50	0,50	94,98	94,01	93,04	3,42	3,93	4,43	1,10	1,57	2,03
442_AB	56,62	6,61	4,09	0,54	0,50	0,50	0,50	94,98	94,01	93,04	3,42	3,93	4,43	1,10	1,57	2,03
442_BA	102,79	6,61	4,09	0,54	0,50	0,50	0,50	94,98	94,01	93,04	3,42	3,93	4,43	1,10	1,57	2,03
445_AB	56,62	6,61	4,09	0,54	0,50	0,50	0,50	94,98	94,01	93,04	3,42	3,93	4,43	1,10	1,57	2,03
445_BA	102,79	6,61	4,09	0,54	0,50	0,50	0,50	94,98	94,01	93,04	3,42	3,93	4,43	1,10	1,57	2,03
453_AB	56,62	6,61	4,09	0,54	0,50	0,50	0,50	94,98	94,01	93,04	3,42	3,93	4,43	1,10	1,57	2,03
453_BA	102,79	6,61	4,09	0,54	0,50	0,50	0,50	94,98	94,01	93,04	3,42	3,93	4,43	1,10	1,57	2,03
458_AB	56,62	6,61	4,09	0,54	0,50	0,50	0,50	94,98	94,01	93,04	3,42	3,93	4,43	1,10	1,57	2,03
458_BA	102,79	6,61	4,09	0,54	0,50	0,50	0,50	94,98	94,01	93,04	3,42	3,93	4,43	1,10	1,57	2,03
464_AB	56,62	6,61	4,09	0,54	0,50	0,50	0,50	94,98	94,01	93,04	3,42	3,93	4,43	1,10	1,57	2,03
464_BA	102,79	6,61	4,09	0,54	0,50	0,50	0,50	94,98	94,01	93,04	3,42	3,93	4,43	1,10	1,57	2,03
487_AB	102,79	6,61	4,09	0,54	0,50	0,50	0,50	94,98	94,01	93,04	3,42	3,93	4,43	1,10	1,57	2,03
487_BA	56,62	6,61	4,09	0,54	0,50	0,50	0,50	94,98	94,01	93,04	3,42	3,93	4,43	1,10	1,57	2,03
488_AB	102,79	6,61	4,09	0,54	0,50	0,50	0,50	94,98	94,01	93,04	3,42	3,93	4,43	1,10	1,57	2,03
488_BA	56,62	6,61	4,09	0,54	0,50	0,50	0,50	94,98	94,01	93,04	3,42	3,93	4,43	1,10	1,57	2,03
509_AB	571,45	6,61	4,09	0,54	0,50	0,50	0,50	94,98	94,01	93,04	3,42	3,93	4,43	1,10	1,57	2,03
514_AB	135,40	6,61	4,09	0,54	0,50	0,50	0,50	94,98	94,01	93,04	3,42	3,93	4,43	1,10	1,57	2,03
514_BA	727,31	6,61	4,09	0,54	0,50	0,50	0,50	94,98	94,01	93,04	3,42	3,93	4,43	1,10	1,57	2,03
515_AB	135,40	6,61	4,09	0,54	0,50	0,50	0,50	94,98	94,01	93,04	3,42	3,93	4,43	1,10	1,57	2,03
515_BA	727,31	6,61	4,09	0,54	0,50	0,50	0,50	94,98	94,01	93,04	3,42	3,93	4,43	1,10	1,57	2,03
517_AB	106,79	6,61	4,09	0,54	0,50	0,50	0,50	94,98	94,01	93,04	3,42	3,93	4,43	1,10	1,57	2,03
517_BA	60,37	6,61	4,09	0,54	0,50	0,50	0,50	94,98	94,01	93,04	3,42	3,93	4,43	1,10	1,57	2,03
518_AB	106,79	6,61	4,09	0,54	0,50	0,50	0,50	94,98	94,01	93,04	3,42	3,93	4,43	1,10	1,57	2,03
518_BA	60,37	6,61	4,09	0,54	0,50	0,50	0,50	94,98	94,01	93,04	3,42	3,93	4,43	1,10	1,57	2,03
519_AB	135,40	6,61	4,09	0,54	0,50	0,50	0,50	94,98	94,01	93,04	3,42	3,93	4,43	1,10	1,57	2,03
519_BA	727,31	6,61	4,09	0,54	0,50	0,50	0,50	94,98	94,01	93,04	3,42	3,93	4,43	1,10	1,57	2,03
526_AB	135,40	6,61	4,09	0,54	0,50	0,50	0,50	94,98	94,01	93,04	3,42	3,93	4,43	1,10	1,57	2,03
526_BA	727,31	6,61	4,09	0,54	0,50	0,50	0,50	94,98	94,01	93,04	3,42	3,93	4,43	1,10	1,57	2,03
534_AB	106,79	6,61	4,09	0,54	0,50	0,50	0,50	94,98	94,01	93,04	3,42	3,93	4,43	1,10	1,57	2,03
534_BA	60,37	6,61	4,09	0,54	0,50	0,50	0,50	94,98	94,01	93,04	3,42	3,93	4,43	1,10	1,57	2,03
540_AB	1405,89	6,61	4,09	0,54	0,50	0,50	0,50	94,98	94,01	93,04	3,42	3,93	4,43	1,10	1,57	2,03
540_BA	828,53	6,61	4,09	0,54	0,50	0,50	0,50	94,98	94,01	93,04	3,42	3,93	4,43	1,10	1,57	2,03
541_AB	1405,89	6,61	4,09	0,54	0,50	0,50	0,50	94,98	94,01	93,04	3,42	3,93	4,43	1,10	1,57	2,03
541_BA	828,53	6,61	4,09	0,54	0,50	0,50	0,50	94,98	94,01	93,04	3,42	3,93	4,43	1,10	1,57	2,03
547_AB	1839,87	6,61	4,09	0,54	0,50	0,50	0,50	94,98	94,01	93,04	3,42	3,93	4,43	1,10	1,57	2,03
547_BA	1323,53	6,61	4,09	0,54	0,50	0,50	0,50	94,98	94,01	93,04	3,42	3,93	4,43	1,10	1,57	2,03
548_AB	1839,87	6,61	4,09	0,54	0,50	0,50	0,50	94,98	94,01	93,04	3,42	3,93	4,43	1,10	1,57	2,03
548_BA	1323,53	6,61	4,09	0,54	0,50	0,50	0,50	94,98	94,01	93,04	3,42	3,93	4,43	1,10	1,57	2,03
549_AB	1839,87	6,61	4,09	0,54	0,50	0,50	0,50	94,98	94,01	93,04	3,42	3,93	4,43	1,10	1,57	2,03
549_BA	1323,53	6,61	4,09	0,54	0,50	0,50	0,50	94,98	94,01	93,04	3,42	3,93	4,43	1,10	1,57	2,03
551_AB	2250,00	6,61	4,09	0,54	0,50	0,50	0,50	94,98	94,01	93,04	3,42	3,93	4,43	1,10	1,57	2,03
551_BA	1750,00	6,61	4,09	0,54	0,50	0,50	0,50	94,98	94,01	93,04	3,42	3,93	4,43	1,10	1,57	2,03



Model:WEG: jaar 2020  
 Groep:hoofdgroep  
 Lijst van Wegen, voor rekenmethode Wegverkeerslawaai - RMW-2006

Id	Omschrijving	X-1	Y-1	H-1	M-1	Hbron	Ch	Wegdek	V(MR)	V(LV)	V(NV)	V(ZV)
552_AB	DOETINCHEMSEWEG	211940,41	441216,13	0,00	0,00	0,75	0,00	*Grof	30	30	30	30
552_BA	DOETINCHEMSEWEG	211939,91	441214,19	0,00	0,00	0,75	0,00	*Grof	30	30	30	30
553_AB	DOETINCHEMSEWEG	211917,60	441316,36	0,00	0,00	0,75	0,00	*Grof	30	30	30	30
553_BA	DOETINCHEMSEWEG	211915,62	441316,14	0,00	0,00	0,75	0,00	*Grof	30	30	30	30
554_AB	DOETINCHEMSEWEG	211921,18	441288,65	0,00	0,00	0,75	0,00	*Grof	30	30	30	30
554_BA	DOETINCHEMSEWEG	211919,20	441288,35	0,00	0,00	0,75	0,00	*Grof	30	30	30	30
558_AB	DOETINCHEMSEWEG	211927,82	441241,13	0,00	0,00	0,75	0,00	*Grof	30	30	30	30
558_BA	DOETINCHEMSEWEG	211925,86	441240,75	0,00	0,00	0,75	0,00	*Grof	30	30	30	30
566_AB	DOETINCHEMSEWEG	212205,70	441174,61	0,00	0,00	0,75	0,00	*Grof	30	30	30	30
566_BA	DOETINCHEMSEWEG	212205,06	441172,71	0,00	0,00	0,75	0,00	*Grof	30	30	30	30
567_AB	DOETINCHEMSEWEG	211970,38	441219,37	0,00	0,00	0,75	0,00	*Grof	30	30	30	30
567_BA	DOETINCHEMSEWEG	211970,68	441217,39	0,00	0,00	0,75	0,00	*Grof	30	30	30	30
576_AB	DOETINCHEMSEWEG	211998,23	441223,25	0,00	0,00	0,75	0,00	*Grof	30	30	30	30
576_BA	DOETINCHEMSEWEG	211998,27	441221,25	0,00	0,00	0,75	0,00	*Grof	30	30	30	30
591_AB	DOETINCHEMSEWEG	212097,46	441212,24	0,00	0,00	0,75	0,00	*Grof	30	30	30	30
591_BA	DOETINCHEMSEWEG	212096,94	441210,32	0,00	0,00	0,75	0,00	*Grof	30	30	30	30
611_AB	DOETINCHEMSEWEG	212139,19	441198,12	0,00	0,00	0,75	0,00	*Grof	30	30	30	30
611_BA	DOETINCHEMSEWEG	212138,47	441196,26	0,00	0,00	0,75	0,00	*Grof	30	30	30	30
640_AB	DOETINCHEMSEWEG	212205,06	441172,71	0,00	0,00	0,75	0,00	*Grof	30	30	30	30
640_BA	DOETINCHEMSEWEG	212205,70	441174,61	0,00	0,00	0,75	0,00	*Grof	30	30	30	30
644_AB	DOETINCHEMSEWEG	212212,63	441170,14	0,00	0,00	0,75	0,00	*Grof	30	30	30	30
644_BA	DOETINCHEMSEWEG	212213,27	441172,04	0,00	0,00	0,75	0,00	*Grof	30	30	30	30
613_AB	WEEMSTRAAT	212127,89	442182,25	0,00	0,00	0,75	0,00	*SMA 0/6	80	80	80	80
613_BA	WEEMSTRAAT	212129,89	442182,19	0,00	0,00	0,75	0,00	*SMA 0/6	80	80	80	80
614_AB	WEEMSTRAAT	212187,83	440451,32	0,00	0,00	0,75	0,00	*SMA 0/6	80	80	80	80
614_BA	WEEMSTRAAT	212185,83	440451,12	0,00	0,00	0,75	0,00	*SMA 0/6	80	80	80	80
615_AB	WEEMSTRAAT	212144,94	440641,87	0,00	0,00	0,75	0,00	*SMA 0/6	80	80	80	80
615_BA	WEEMSTRAAT	212142,96	440641,57	0,00	0,00	0,75	0,00	*SMA 0/6	80	80	80	80
616_AB	WEEMSTRAAT	212140,80	440721,18	0,00	0,00	0,75	0,00	*SMA 0/6	80	80	80	80
616_BA	WEEMSTRAAT	212138,82	440721,44	0,00	0,00	0,75	0,00	*SMA 0/6	80	80	80	80
618_AB	WEEMSTRAAT	212152,47	440610,92	0,00	0,00	0,75	0,00	*SMA 0/6	80	80	80	80
618_BA	WEEMSTRAAT	212150,53	440610,40	0,00	0,00	0,75	0,00	*SMA 0/6	80	80	80	80
619_AB	WEEMSTRAAT	212161,71	440839,28	0,00	0,00	0,75	0,00	*SMA 0/6	80	80	80	80
619_BA	WEEMSTRAAT	212159,75	440839,66	0,00	0,00	0,75	0,00	*SMA 0/6	80	80	80	80
621_AB	WEEMSTRAAT	212196,90	441858,13	0,00	0,00	0,75	0,00	*SMA 0/6	80	80	80	80
621_BA	WEEMSTRAAT	212194,94	441857,69	0,00	0,00	0,75	0,00	*SMA 0/6	80	80	80	80
622_AB	WEEMSTRAAT	212185,17	441911,13	0,00	0,00	0,75	0,00	*SMA 0/6	80	80	80	80
622_BA	WEEMSTRAAT	212183,21	441910,69	0,00	0,00	0,75	0,00	*SMA 0/6	80	80	80	80
625_AB	WEEMSTRAAT	212172,40	440894,25	0,00	0,00	0,75	0,00	*SMA 0/6	80	80	80	80
625_BA	WEEMSTRAAT	212170,44	440894,63	0,00	0,00	0,75	0,00	*SMA 0/6	80	80	80	80
627_AB	WEEMSTRAAT	212184,15	440482,95	0,00	0,00	0,75	0,00	*SMA 0/6	80	80	80	80
627_BA	WEEMSTRAAT	212182,17	440482,67	0,00	0,00	0,75	0,00	*SMA 0/6	80	80	80	80
628_AB	WEEMSTRAAT	212185,83	440451,21	0,00	0,00	0,75	0,00	*SMA 0/6	80	80	80	80
628_BA	WEEMSTRAAT	212187,83	440451,23	0,00	0,00	0,75	0,00	*SMA 0/6	80	80	80	80
629_AB	WEEMSTRAAT	212187,42	440164,70	0,00	0,00	0,75	0,00	*SMA 0/6	80	80	80	80

Schoonderbeek en Partners Advies BV  
 Ingevoerde WEGEN - jaar 2020

09195.R01 a  
 Bijlage 2.1.4.B

Model:WEG: jaar 2020  
 Groep:hoofdgroep  
 Lijst van Wegen, voor rekenmethode Wegverkeerslaaai - RMW-2006

Id	Intensiteit	%Int.(D)	%Int.(A)	%Int.(N)	%MR(D)	%MR(A)	%MR(N)	%LV(D)	%LV(A)	%LV(N)	%MV(D)	%MV(A)	%MV(N)	%ZV(D)	%ZV(A)	%ZV(N)
552_AB	2250,00	6,61	4,09	0,54	0,50	0,50	0,50	94,98	94,01	93,04	3,42	3,93	4,43	1,10	1,57	2,03
552_BA	1750,00	6,61	4,09	0,54	0,50	0,50	0,50	94,98	94,01	93,04	3,42	3,93	4,43	1,10	1,57	2,03
553_AB	2250,00	6,61	4,09	0,54	0,50	0,50	0,50	94,98	94,01	93,04	3,42	3,93	4,43	1,10	1,57	2,03
553_BA	1750,00	6,61	4,09	0,54	0,50	0,50	0,50	94,98	94,01	93,04	3,42	3,93	4,43	1,10	1,57	2,03
554_AB	2250,00	6,61	4,09	0,54	0,50	0,50	0,50	94,98	94,01	93,04	3,42	3,93	4,43	1,10	1,57	2,03
554_BA	1750,00	6,61	4,09	0,54	0,50	0,50	0,50	94,98	94,01	93,04	3,42	3,93	4,43	1,10	1,57	2,03
558_AB	2250,00	6,61	4,09	0,54	0,50	0,50	0,50	94,98	94,01	93,04	3,42	3,93	4,43	1,10	1,57	2,03
558_BA	1750,00	6,61	4,09	0,54	0,50	0,50	0,50	94,98	94,01	93,04	3,42	3,93	4,43	1,10	1,57	2,03
566_AB	3025,00	6,61	4,09	0,54	0,50	0,50	0,50	94,98	94,01	93,04	3,42	3,93	4,43	1,10	1,57	2,03
566_BA	2300,00	6,61	4,09	0,54	0,50	0,50	0,50	94,98	94,01	93,04	3,42	3,93	4,43	1,10	1,57	2,03
567_AB	3025,00	6,61	4,09	0,54	0,50	0,50	0,50	94,98	94,01	93,04	3,42	3,93	4,43	1,10	1,57	2,03
567_BA	2300,00	6,61	4,09	0,54	0,50	0,50	0,50	94,98	94,01	93,04	3,42	3,93	4,43	1,10	1,57	2,03
576_AB	3025,00	6,61	4,09	0,54	0,50	0,50	0,50	94,98	94,01	93,04	3,42	3,93	4,43	1,10	1,57	2,03
576_BA	2300,00	6,61	4,09	0,54	0,50	0,50	0,50	94,98	94,01	93,04	3,42	3,93	4,43	1,10	1,57	2,03
591_AB	3025,00	6,61	4,09	0,54	0,50	0,50	0,50	94,98	94,01	93,04	3,42	3,93	4,43	1,10	1,57	2,03
591_BA	2300,00	6,61	4,09	0,54	0,50	0,50	0,50	94,98	94,01	93,04	3,42	3,93	4,43	1,10	1,57	2,03
611_AB	3025,00	6,61	4,09	0,54	0,50	0,50	0,50	94,98	94,01	93,04	3,42	3,93	4,43	1,10	1,57	2,03
611_BA	2300,00	6,61	4,09	0,54	0,50	0,50	0,50	94,98	94,01	93,04	3,42	3,93	4,43	1,10	1,57	2,03
640_AB	2300,00	6,61	4,09	0,54	0,50	0,50	0,50	94,98	94,01	93,04	3,42	3,93	4,43	1,10	1,57	2,03
640_BA	3225,00	6,61	4,09	0,54	0,50	0,50	0,50	94,98	94,01	93,04	3,42	3,93	4,43	1,10	1,57	2,03
644_AB	2300,00	6,61	4,09	0,54	0,50	0,50	0,50	94,98	94,01	93,04	3,42	3,93	4,43	1,10	1,57	2,03
644_BA	3025,00	6,61	4,09	0,54	0,50	0,50	0,50	94,98	94,01	93,04	3,42	3,93	4,43	1,10	1,57	2,03
613_AB	8687,49	6,69	3,36	0,78	0,50	0,50	0,50	89,69	88,50	87,31	6,56	7,10	7,65	3,25	3,90	4,55
613_BA	5864,17	6,69	3,36	0,78	0,50	0,50	0,50	89,69	88,50	87,31	6,56	7,10	7,65	3,25	3,90	4,55
614_AB	7710,79	6,69	3,36	0,78	0,50	0,50	0,50	89,69	88,50	87,31	6,56	7,10	7,65	3,25	3,90	4,55
614_BA	10312,16	6,69	3,36	0,78	0,50	0,50	0,50	89,69	88,50	87,31	6,56	7,10	7,65	3,25	3,90	4,55
615_AB	7710,79	6,69	3,36	0,78	0,50	0,50	0,50	89,69	88,50	87,31	6,56	7,10	7,65	3,25	3,90	4,55
615_BA	10312,16	6,69	3,36	0,78	0,50	0,50	0,50	89,69	88,50	87,31	6,56	7,10	7,65	3,25	3,90	4,55
616_AB	7710,79	6,69	3,36	0,78	0,50	0,50	0,50	89,69	88,50	87,31	6,56	7,10	7,65	3,25	3,90	4,55
616_BA	10312,16	6,69	3,36	0,78	0,50	0,50	0,50	89,69	88,50	87,31	6,56	7,10	7,65	3,25	3,90	4,55
618_AB	7710,79	6,69	3,36	0,78	0,50	0,50	0,50	89,69	88,50	87,31	6,56	7,10	7,65	3,25	3,90	4,55
618_BA	10312,16	6,69	3,36	0,78	0,50	0,50	0,50	89,69	88,50	87,31	6,56	7,10	7,65	3,25	3,90	4,55
619_AB	7710,79	6,69	3,36	0,78	0,50	0,50	0,50	89,69	88,50	87,31	6,56	7,10	7,65	3,25	3,90	4,55
619_BA	10312,16	6,69	3,36	0,78	0,50	0,50	0,50	89,69	88,50	87,31	6,56	7,10	7,65	3,25	3,90	4,55
621_AB	5864,17	6,69	3,36	0,78	0,50	0,50	0,50	89,69	88,50	87,31	6,56	7,10	7,65	3,25	3,90	4,55
621_BA	8687,49	6,69	3,36	0,78	0,50	0,50	0,50	89,69	88,50	87,31	6,56	7,10	7,65	3,25	3,90	4,55
622_AB	5864,17	6,69	3,36	0,78	0,50	0,50	0,50	89,69	88,50	87,31	6,56	7,10	7,65	3,25	3,90	4,55
622_BA	8687,49	6,69	3,36	0,78	0,50	0,50	0,50	89,69	88,50	87,31	6,56	7,10	7,65	3,25	3,90	4,55
625_AB	7710,79	6,69	3,36	0,78	0,50	0,50	0,50	89,69	88,50	87,31	6,56	7,10	7,65	3,25	3,90	4,55
625_BA	10312,16	6,69	3,36	0,78	0,50	0,50	0,50	89,69	88,50	87,31	6,56	7,10	7,65	3,25	3,90	4,55
627_AB	7710,79	6,69	3,36	0,78	0,50	0,50	0,50	89,69	88,50	87,31	6,56	7,10	7,65	3,25	3,90	4,55
627_BA	10312,16	6,69	3,36	0,78	0,50	0,50	0,50	89,69	88,50	87,31	6,56	7,10	7,65	3,25	3,90	4,55
628_AB	13190,59	6,69	3,36	0,78	0,50	0,50	0,50	89,69	88,50	87,31	6,56	7,10	7,65	3,25	3,90	4,55
628_BA	12382,74	6,69	3,36	0,78	0,50	0,50	0,50	89,69	88,50	87,31	6,56	7,10	7,65	3,25	3,90	4,55
629_AB	13190,59	6,69	3,36	0,78	0,50	0,50	0,50	89,69	88,50	87,31	6,56	7,10	7,65	3,25	3,90	4,55
629_BA	12382,74	6,69	3,36	0,78	0,50	0,50	0,50	89,69	88,50	87,31	6,56	7,10	7,65	3,25	3,90	4,55

Model:WEG: jaar 2020  
 Groep:hoofdgroep  
 Lijst van Wegen, voor rekenmethode Wegverkeerslawaaï - RMW-2006

Id	Omschrijving	X-1	Y-1	H-1	M-1	Hbron	Ch	Wegdek	V(MR)	V(LV)	V(MV)	V(ZV)
629	BA WEEMSTRAAT	212189,40	440164,92	0,00	0,00	0,75	0,00	*SMA 0/6	80	80	80	80
631	AB WEEMSTRAAT	212180,00	440933,28	0,00	0,00	0,75	0,00	*SMA 0/6	80	80	80	80
631	BA WEEMSTRAAT	212178,04	440933,66	0,00	0,00	0,75	0,00	*SMA 0/6	80	80	80	80
632	AB WEEMSTRAAT	212198,40	441025,78	0,00	0,00	0,75	0,00	*SMA 0/6	80	80	80	80
632	BA WEEMSTRAAT	212196,44	441026,16	0,00	0,00	0,75	0,00	*SMA 0/6	80	80	80	80
637	AB WEEMSTRAAT	212254,42	441530,71	0,00	0,00	0,75	0,00	*SMA 0/6	80	80	80	80
637	BA WEEMSTRAAT	212252,42	441530,61	0,00	0,00	0,75	0,00	*SMA 0/6	80	80	80	80
638	AB WEEMSTRAAT	212204,61	441824,60	0,00	0,00	0,75	0,00	*SMA 0/6	80	80	80	80
638	BA WEEMSTRAAT	212202,67	441824,16	0,00	0,00	0,75	0,00	*SMA 0/6	80	80	80	80
639	AB WEEMSTRAAT	212203,18	440087,03	0,00	0,00	0,75	0,00	*SMA 0/6	80	80	80	80
639	BA WEEMSTRAAT	212201,20	440086,73	0,00	0,00	0,75	0,00	*SMA 0/6	80	80	80	80
641	AB WEEMSTRAAT	212216,93	441769,93	0,00	0,00	0,75	0,00	*SMA 0/6	80	80	80	80
641	BA WEEMSTRAAT	212214,97	441769,51	0,00	0,00	0,75	0,00	*SMA 0/6	80	80	80	80
645	AB WEEMSTRAAT	212223,90	441153,61	0,00	0,00	0,75	0,00	*SMA 0/6	80	80	80	80
645	BA WEEMSTRAAT	212221,92	441153,89	0,00	0,00	0,75	0,00	*SMA 0/6	80	80	80	80
648	AB WEEMSTRAAT	212227,18	441179,76	0,00	0,00	0,75	0,00	*SMA 0/6	80	80	80	80
648	BA WEEMSTRAAT	212229,10	441179,24	0,00	0,00	0,75	0,00	*SMA 0/6	80	80	80	80
650	AB WEEMSTRAAT	212250,29	441589,02	0,00	0,00	0,75	0,00	*SMA 0/6	80	80	80	80
650	BA WEEMSTRAAT	212248,31	441588,80	0,00	0,00	0,75	0,00	*SMA 0/6	80	80	80	80
653	AB WEEMSTRAAT	212229,12	441179,29	0,00	0,00	0,75	0,00	*SMA 0/6	80	80	80	80
653	BA WEEMSTRAAT	212227,16	441179,71	0,00	0,00	0,75	0,00	*SMA 0/6	80	80	80	80
654	AB WEEMSTRAAT	212253,35	441531,66	0,00	0,00	0,75	0,00	FiJn	30	30	30	30
654	BA WEEMSTRAAT	212253,49	441529,66	0,00	0,00	0,75	0,00	FiJn	30	30	30	30
655	AB WEEMSTRAAT	212253,16	441557,11	0,00	0,00	0,75	0,00	*SMA 0/6	80	80	80	80
655	BA WEEMSTRAAT	212251,16	441557,01	0,00	0,00	0,75	0,00	*SMA 0/6	80	80	80	80
656	AB WEEMSTRAAT	212252,42	441530,62	0,00	0,00	0,75	0,00	*SMA 0/6	80	80	80	80
656	BA WEEMSTRAAT	212254,42	441530,70	0,00	0,00	0,75	0,00	*SMA 0/6	80	80	80	80
001	Veenweg	211942,82	441169,44	0,00	0,00	0,75	0,00	FiJn	--	30	30	30
002	Koksgoedweg	211938,72	441206,07	0,00	0,00	0,75	0,00	FiJn	--	30	30	30

Schoonderbeek en Partners Advies BV  
 Ingevoerde WEGEN - jaar 2020

09195.R01a  
 Bijlage 2.1. S.B

Model:WEG: jaar 2020  
 Groep:hoofdgroep  
 Lijst van Wegen, voor rekenmethode Wegverkeerslawaaï - RMW-2006

Id	Intensiteit	%Int. (D)	%Int. (A)	%Int. (N)	%MR (D)	%MR (A)	%MR (N)	%LV (D)	%LV (A)	%IV (N)	%MV (D)	%MV (A)	%MV (N)	%ZV (D)	%ZV (A)	%ZV (N)
629_BA	12382,74	6,69	3,36	0,78	0,50	0,50	0,50	89,69	88,50	87,31	6,56	7,10	7,65	3,25	3,90	4,55
631_AB	7710,79	6,69	3,36	0,78	0,50	0,50	0,50	89,69	88,50	87,31	6,56	7,10	7,65	3,25	3,90	4,55
631_BA	10312,16	6,69	3,36	0,78	0,50	0,50	0,50	89,69	88,50	87,31	6,56	7,10	7,65	3,25	3,90	4,55
632_AB	7710,79	6,69	3,36	0,78	0,50	0,50	0,50	89,69	88,50	87,31	6,56	7,10	7,65	3,25	3,90	4,55
632_BA	10312,16	6,69	3,36	0,78	0,50	0,50	0,50	89,69	88,50	87,31	6,56	7,10	7,65	3,25	3,90	4,55
637_AB	5864,17	6,69	3,36	0,78	0,50	0,50	0,50	89,69	88,50	87,31	6,56	7,10	7,65	3,25	3,90	4,55
637_BA	8687,49	6,69	3,36	0,78	0,50	0,50	0,50	89,69	88,50	87,31	6,56	7,10	7,65	3,25	3,90	4,55
638_AB	5864,17	6,69	3,36	0,78	0,50	0,50	0,50	89,69	88,50	87,31	6,56	7,10	7,65	3,25	3,90	4,55
638_BA	8687,49	6,69	3,36	0,78	0,50	0,50	0,50	89,69	88,50	87,31	6,56	7,10	7,65	3,25	3,90	4,55
639_AB	9089,42	6,69	3,36	0,78	0,50	0,50	0,50	89,69	88,50	87,31	6,56	7,10	7,65	3,25	3,90	4,55
639_BA	7120,41	6,69	3,36	0,78	0,50	0,50	0,50	89,69	88,50	87,31	6,56	7,10	7,65	3,25	3,90	4,55
641_AB	5864,17	6,69	3,36	0,78	0,50	0,50	0,50	89,69	88,50	87,31	6,56	7,10	7,65	3,25	3,90	4,55
641_BA	8687,49	6,69	3,36	0,78	0,50	0,50	0,50	89,69	88,50	87,31	6,56	7,10	7,65	3,25	3,90	4,55
645_AB	7710,79	6,69	3,36	0,78	0,50	0,50	0,50	89,69	88,50	87,31	6,56	7,10	7,65	3,25	3,90	4,55
645_BA	10312,16	6,69	3,36	0,78	0,50	0,50	0,50	89,69	88,50	87,31	6,56	7,10	7,65	3,25	3,90	4,55
648_AB	8559,72	6,69	3,36	0,78	0,50	0,50	0,50	89,69	88,50	87,31	6,56	7,10	7,65	3,25	3,90	4,55
648_BA	6176,30	6,69	3,36	0,78	0,50	0,50	0,50	89,69	88,50	87,31	6,56	7,10	7,65	3,25	3,90	4,55
650_AB	5864,17	6,69	3,36	0,78	0,50	0,50	0,50	89,69	88,50	87,31	6,56	7,10	7,65	3,25	3,90	4,55
650_BA	8687,49	6,69	3,36	0,78	0,50	0,50	0,50	89,69	88,50	87,31	6,56	7,10	7,65	3,25	3,90	4,55
653_AB	6176,30	6,69	3,36	0,78	0,50	0,50	0,50	89,69	88,50	87,31	6,56	7,10	7,65	3,25	3,90	4,55
653_BA	8559,72	6,69	3,36	0,78	0,50	0,50	0,50	89,69	88,50	87,31	6,56	7,10	7,65	3,25	3,90	4,55
654_AB	714,19	6,61	4,09	0,54	0,50	0,50	0,50	94,98	94,01	93,04	3,42	3,93	4,43	1,10	1,57	2,03
654_BA	301,01	6,61	4,09	0,54	0,50	0,50	0,50	94,98	94,01	93,04	3,42	3,93	4,43	1,10	1,57	2,03
655_AB	5864,17	6,69	3,36	0,78	0,50	0,50	0,50	89,69	88,50	87,31	6,56	7,10	7,65	3,25	3,90	4,55
655_BA	8687,49	6,69	3,36	0,78	0,50	0,50	0,50	89,69	88,50	87,31	6,56	7,10	7,65	3,25	3,90	4,55
656_AB	8559,72	6,69	3,36	0,78	0,50	0,50	0,50	89,69	88,50	87,31	6,56	7,10	7,65	3,25	3,90	4,55
656_BA	6176,30	6,69	3,36	0,78	0,50	0,50	0,50	89,69	88,50	87,31	6,56	7,10	7,65	3,25	3,90	4,55
001	700,00	6,76	3,81	0,46	--	--	--	94,27	95,03	95,79	5,10	4,65	4,21	0,63	0,32	--
002	700,00	6,76	3,81	0,46	--	--	--	94,27	95,03	95,79	5,10	4,65	4,21	0,63	0,32	--

Schoonderbeek en Partners Advies BV  
 Ingevoerde SPOORWEG (nieuw tov gemeentelijk model)

09195.R01a  
 Bijlage 2.2.1.A

Model: RAIL: Toekomst  
 Groep: (hoofdgroep)  
 Lijst van Banen, voor rekenmethode Railverkeerslawaaai - RMR-2009

Naam	Omschr.	Vorm	X-1	Y-1	X-n	Y-n	H-1	H-n	M-1	M-n	Hbron	Invoertype
233_A	233_A_38027_38085	Polylijn	212972,03	441437,52	212962,04	441437,03	-0,20	-0,20	0,00	0,00	0,20	Intensiteit
233_A	233_A_38085_38127	Polylijn	212962,04	441437,03	212920,09	441434,99	-0,20	-0,20	0,00	0,00	0,20	Intensiteit
233_A	233_A_38127_38193	Polylijn	212920,09	441434,99	212854,17	441431,78	-0,20	-0,20	0,00	0,00	0,20	Intensiteit
233_A	233_A_38193_38240	Polylijn	212854,17	441431,78	212807,23	441429,49	-0,20	-0,20	0,00	0,00	0,20	Intensiteit
233_A	233_A_38240_38300	Polylijn	212807,23	441429,49	212747,30	441426,57	-0,20	-0,20	0,00	0,00	0,20	Intensiteit
233_A	233_A_38300_38322	Polylijn	212747,30	441426,57	212725,33	441425,50	-0,20	-0,20	0,00	0,00	0,20	Intensiteit
233_A	233_A_38322_38393	Polylijn	212725,33	441425,50	212654,41	441422,04	-0,20	-0,20	0,00	0,00	0,20	Intensiteit
233_A	233_A_38393_38489	Polylijn	212654,41	441422,04	212558,52	441417,22	-0,20	-0,20	0,00	0,00	0,20	Intensiteit
233_A	233_A_38489_38493	Polylijn	212558,52	441417,22	212554,52	441416,97	-0,20	-0,20	0,00	0,00	0,20	Intensiteit
233_A	233_A_38493_38532	Polylijn	212554,52	441416,97	212515,60	441414,59	-0,20	-0,20	0,00	0,00	0,20	Intensiteit
233_A	233_A_38532_38533	Polylijn	212515,60	441414,59	212514,60	441414,53	-0,20	-0,20	0,00	0,00	0,20	Intensiteit
233_A	233_A_38533_38540	Polylijn	212514,60	441414,53	212507,61	441414,11	-0,20	-0,20	0,00	0,00	0,20	Intensiteit
233_A	233_A_38540_38572	Polylijn	212507,61	441414,11	212475,67	441412,16	-0,20	-0,20	0,00	0,00	0,20	Intensiteit
233_A	233_A_38572_38593	Polylijn	212475,67	441412,16	212454,71	441410,88	-0,20	-0,20	0,00	0,00	0,20	Intensiteit
233_A	233_A_38593_38632	Polylijn	212454,71	441410,88	212410,50	441408,50	-0,20	-0,20	0,00	0,00	0,20	Intensiteit
233_A	233_A_38632_38693	Polylijn	212410,50	441408,50	212354,90	441404,78	-0,20	-0,20	0,00	0,00	0,20	Intensiteit
233_A	233_A_38693_38716	Polylijn	212354,90	441404,78	212331,94	441403,37	-0,20	-0,20	0,00	0,00	0,20	Intensiteit
233_A	233_A_38716_38739	Polylijn	212331,94	441403,37	212308,99	441401,97	-0,20	-0,20	0,00	0,00	0,20	Intensiteit
233_A	233_A_38739_38740	Polylijn	212308,99	441401,97	212307,99	441401,91	-0,20	-0,20	0,00	0,00	0,20	Intensiteit
233_A	233_A_38740_38745	Polylijn	212307,99	441401,91	212303,00	441401,61	-0,20	-0,20	0,00	0,00	0,20	Intensiteit
233_A	233_A_38745_38788	Polylijn	212303,00	441401,61	212260,08	441398,98	-0,20	-0,20	0,00	0,00	0,20	Intensiteit
233_A	233_A_38788_38793	Polylijn	212260,08	441398,98	212255,09	441398,68	-0,20	-0,20	0,00	0,00	0,20	Intensiteit
233_A	233_A_38793_38807	Polylijn	212255,09	441398,68	212241,11	441397,85	-0,20	-0,20	0,00	0,00	0,20	Intensiteit
233_A	233_A_38807_38840	Polylijn	212241,11	441397,85	212208,17	441395,95	-0,20	-0,20	0,00	0,00	0,20	Intensiteit
233_A	233_A_38840_38845	Polylijn	212208,17	441395,95	212203,18	441395,66	-0,20	-0,20	0,00	0,00	0,20	Intensiteit
233_A	233_A_38845_38849	Polylijn	212203,18	441395,66	212199,19	441395,43	-0,20	-0,20	0,00	0,00	0,20	Intensiteit
233_A	233_A_38849_38890	Polylijn	212199,19	441395,43	212158,25	441393,06	-0,20	-0,20	0,00	0,00	0,20	Intensiteit
233_A	233_A_38890_38893	Polylijn	212158,25	441393,06	212155,27	441392,89	-0,20	-0,20	0,00	0,00	0,20	Intensiteit
233_A	233_A_38893_38916	Polylijn	212155,27	441392,89	212132,30	441391,56	-0,20	-0,20	0,00	0,00	0,20	Intensiteit
233_A	233_A_38916_38936	Polylijn	212132,30	441391,56	212112,34	441390,41	-0,20	-0,20	0,00	0,00	0,20	Intensiteit
233_A	233_A_38936_38955	Polylijn	212112,34	441390,41	212093,36	441389,31	-0,20	-0,20	0,00	0,00	0,20	Intensiteit
233_A	233_A_38955_39129	Polylijn	212093,36	441389,31	211923,58	441354,13	-0,20	-0,20	0,00	0,00	0,20	Intensiteit
233_A	233_A_39129_39140	Polylijn	211923,58	441354,13	211913,36	441350,04	-0,20	-0,20	0,00	0,00	0,20	Intensiteit
233_A	233_A_39140_39160	Polylijn	211913,36	441350,04	211895,42	441340,70	-0,20	-0,20	0,00	0,00	0,20	Intensiteit
233_A	233_A_39160_39192	Polylijn	211895,42	441340,70	211867,40	441325,24	-0,20	-0,20	0,00	0,00	0,20	Intensiteit
233_A	233_A_39192_39193	Polylijn	211867,40	441325,24	211866,53	441324,76	-0,20	-0,20	0,00	0,00	0,20	Intensiteit
233_A	233_A_39193_39240	Polylijn	211866,53	441324,76	211825,12	441302,76	-0,20	-0,20	0,00	0,00	0,20	Intensiteit
233_A	233_A_39240_39290	Polylijn	211825,12	441302,76	211780,26	441280,67	-0,20	-0,20	0,00	0,00	0,20	Intensiteit
233_A	233_A_39290_39339	Polylijn	211780,26	441280,67	211736,31	441259,02	-0,20	-0,20	0,00	0,00	0,20	Intensiteit
233_A	233_A_39339_39356	Polylijn	211736,31	441259,02	211721,06	441251,51	-0,20	-0,20	0,00	0,00	0,20	Intensiteit
233_A	233_A_39356_39357	Polylijn	211721,06	441251,51	211720,16	441251,08	-0,20	-0,20	0,00	0,00	0,20	Intensiteit





Schoonderbeek en Partners Advies BV  
 Ingevoerde SPOORWEG (nieuw tov gemeentelijk model)

Model: RAIL: Toekomst  
 Groep: (hoofdgroep)  
 Lijst van Banen, voor rekenmethode Railverkeerslawaaai - RMR-2009

Naam	Omschr.	Vorm	X-1	Y-1	X-n	Y-n	H-1	H-n	M-1	M-n	Hbron	Invoertype
233_A	233_A_39357_39427	Polylijn	211720,16	441251,07	211657,17	441220,62	-0,20	-0,20	0,00	0,00	0,20	Intensiteit
233_A	233_A_39427_39461	Polylijn	211657,17	441220,62	211626,38	441206,21	-0,20	-0,20	0,00	0,00	0,20	Intensiteit
233_A	233_A_39461_39530	Polylijn	211626,38	441206,21	211563,88	441176,97	-0,20	-0,20	0,00	0,00	0,20	Intensiteit
233_A	233_A_39530_39561	Polylijn	211563,88	441176,97	211535,87	441163,62	-0,20	-0,20	0,00	0,00	0,20	Intensiteit
233_A	233_A_39561_39640	Polylijn	211535,87	441163,62	211464,66	441129,50	-0,20	-0,20	0,00	0,00	0,20	Intensiteit
233_A	233_A_39640_39642	Polylijn	211464,66	441129,50	211462,85	441128,65	-0,20	-0,20	0,00	0,00	0,20	Intensiteit
233_A	233_A_39642_39661	Polylijn	211462,85	441128,65	211445,65	441120,57	-0,20	-0,20	0,00	0,00	0,20	Intensiteit
233_A	233_A_39661_39678	Polylijn	211445,65	441120,57	211430,26	441113,34	-0,20	-0,20	0,00	0,00	0,20	Intensiteit
233_A	233_A_39678_39736	Polylijn	211430,26	441113,34	211377,92	441088,31	-0,20	-0,20	0,00	0,00	0,20	Intensiteit
233_A	233_A_39736_39742	Polylijn	211377,92	441088,31	211372,51	441085,71	-0,20	-0,20	0,00	0,00	0,20	Intensiteit
233_A	233_A_39742_39761	Polylijn	211372,51	441085,71	211355,39	441077,48	-0,20	-0,20	0,00	0,00	0,20	Intensiteit
233_A	233_A_39761_39800	Polylijn	211355,39	441077,48	211320,24	441060,59	-0,20	-0,20	0,00	0,00	0,20	Intensiteit
233_A	233_A_39800_39816	Polylijn	211320,24	441060,59	211305,82	441053,65	-0,20	-0,20	0,00	0,00	0,20	Intensiteit
233_A	233_A_39816_39820	Polylijn	211305,82	441053,65	211302,22	441051,92	-0,20	-0,20	0,00	0,00	0,20	Intensiteit
233_A	233_A_39820_39839	Polylijn	211302,22	441051,92	211285,09	441043,69	-0,20	-0,20	0,00	0,00	0,20	Intensiteit
233_A	233_A_39839_39921	Polylijn	211285,09	441043,69	211211,48	441007,51	-0,20	-0,20	0,00	0,00	0,20	Intensiteit
233_A	233_A_39921_39939	Polylijn	211211,48	441007,51	211195,35	440999,74	-0,20	-0,20	0,00	0,00	0,20	Intensiteit
233_A	233_A_39939_39961	Polylijn	211195,35	440999,74	211175,65	440989,74	-0,20	-0,20	0,00	0,00	0,20	Intensiteit
233_A	233_A_39961_40027	Polylijn	211175,65	440989,74	211116,52	440960,40	-0,20	-0,20	0,00	0,00	0,20	Intensiteit
233_A	233_A_40027_40116	Polylijn	211116,52	440960,40	211036,56	440921,36	-0,20	-0,20	0,00	0,00	0,20	Intensiteit
233_A	233_A_40116_40139	Polylijn	211036,56	440921,36	211015,89	440911,28	-0,20	-0,20	0,00	0,00	0,20	Intensiteit
233_A	233_A_40139_40161	Polylijn	211015,89	440911,28	210996,11	440901,65	-0,20	-0,20	0,00	0,00	0,20	Intensiteit
233_A	233_A_40161_40300	Polylijn	210996,11	440901,65	210871,16	440840,76	-0,20	-0,20	0,00	0,00	0,20	Intensiteit
233_A	233_A_40300_40328	Polylijn	210871,16	440840,76	210845,99	440828,49	-0,20	-0,20	0,00	0,00	0,20	Intensiteit
233_A	233_A_40328_40339	Polylijn	210845,99	440828,49	210836,10	440823,67	-0,20	-0,20	0,00	0,00	0,20	Intensiteit
233_A	233_A_40339_40370	Polylijn	210836,10	440823,67	210808,24	440810,09	-0,20	-0,20	0,00	0,00	0,20	Intensiteit
233_A	233_A_40370_40425	Polylijn	210808,24	440810,09	210758,80	440786,00	-0,20	-0,20	0,00	0,00	0,20	Intensiteit
233_A	233_A_40425_40461	Polylijn	210758,80	440786,00	210726,43	440770,23	-0,20	-0,20	0,00	0,00	0,20	Intensiteit
233_A	233_A_40461_40539	Polylijn	210726,43	440770,23	210656,32	440736,06	-0,20	-0,20	0,00	0,00	0,20	Intensiteit
233_A	233_A_40539_40839	Polylijn	210656,32	440736,06	210571,82	440694,88	-0,20	-0,20	0,00	0,00	0,20	Intensiteit
233_B	233_B_38027_38085	Polylijn	212972,23	441433,52	212962,24	441433,03	-0,20	-0,20	0,00	0,00	0,20	Intensiteit
233_B	233_B_38085_38127	Polylijn	212962,24	441433,03	212920,29	441430,99	-0,20	-0,20	0,00	0,00	0,20	Intensiteit
233_B	233_B_38127_38193	Polylijn	212920,29	441430,99	212854,37	441427,78	-0,20	-0,20	0,00	0,00	0,20	Intensiteit
233_B	233_B_38193_38240	Polylijn	212854,37	441427,78	212807,43	441425,49	-0,20	-0,20	0,00	0,00	0,20	Intensiteit
233_B	233_B_38240_38300	Polylijn	212807,43	441425,49	212747,50	441422,57	-0,20	-0,20	0,00	0,00	0,20	Intensiteit
233_B	233_B_38300_38322	Polylijn	212747,50	441422,57	212725,53	441421,50	-0,20	-0,20	0,00	0,00	0,20	Intensiteit
233_B	233_B_38322_38393	Polylijn	212725,53	441421,50	212654,61	441418,04	-0,20	-0,20	0,00	0,00	0,20	Intensiteit
233_B	233_B_38393_38489	Polylijn	212654,61	441418,04	212554,76	441413,22	-0,20	-0,20	0,00	0,00	0,20	Intensiteit
233_B	233_B_38489_38493	Polylijn	212554,76	441413,22	212554,76	441412,97	-0,20	-0,20	0,00	0,00	0,20	Intensiteit
233_B	233_B_38493_38552	Polylijn	212554,76	441412,97	212515,84	441410,59	-0,20	-0,20	0,00	0,00	0,20	Intensiteit
233_B	233_B_38532_38533	Polylijn	212515,84	441410,59	212514,84	441410,53	-0,20	-0,20	0,00	0,00	0,20	Intensiteit







Schoonderbeek en Partners Advies BV  
Ingevoerde SPOORWEG (nieuw tov gemeentelijk model)

Model: RAIL: Toekomst  
Groep: (hoofdgroep)  
Lijst van Banen, voor rekennmethode Railverkeerslawaaai - RMR-2009

Naam	Omschr.	Vorm	X-1	Y-1	X-n	Y-n	H-1	H-n	M-1	M-n	Hbron	Invoertype
233_B	233_B_38533_38540	Polylijn	212514,84	441410,53	212507,85	441410,11	-0,20	-0,20	0,00	0,00	0,20	Intensiteit
233_B	233_B_38540_38572	Polylijn	212507,85	441410,11	212475,91	441408,16	-0,20	-0,20	0,00	0,00	0,20	Intensiteit
233_B	233_B_38572_38593	Polylijn	212475,91	441408,16	212454,95	441406,88	-0,20	-0,20	0,00	0,00	0,20	Intensiteit
233_B	233_B_38593_38632	Polylijn	212454,95	441406,88	212416,03	441404,50	-0,20	-0,20	0,00	0,00	0,20	Intensiteit
233_B	233_B_38632_38693	Polylijn	212416,03	441406,88	212355,14	441400,78	-0,20	-0,20	0,00	0,00	0,20	Intensiteit
233_B	233_B_38693_38716	Polylijn	212355,14	441400,78	212332,18	441399,37	-0,20	-0,20	0,00	0,00	0,20	Intensiteit
233_B	233_B_38716_38739	Polylijn	212332,18	441399,37	212309,23	441397,97	-0,20	-0,20	0,00	0,00	0,20	Intensiteit
233_B	233_B_38739_38740	Polylijn	212309,23	441397,97	212308,23	441397,91	-0,20	-0,20	0,00	0,00	0,20	Intensiteit
233_B	233_B_38740_38745	Polylijn	212308,23	441397,91	212303,24	441397,61	-0,20	-0,20	0,00	0,00	0,20	Intensiteit
233_B	233_B_38745_38788	Polylijn	212303,24	441397,61	212260,32	441394,98	-0,20	-0,20	0,00	0,00	0,20	Intensiteit
233_B	233_B_38788_38793	Polylijn	212260,32	441394,98	212255,33	441394,68	-0,20	-0,20	0,00	0,00	0,20	Intensiteit
233_B	233_B_38793_38807	Polylijn	212255,33	441394,68	212241,35	441393,85	-0,20	-0,20	0,00	0,00	0,20	Intensiteit
233_B	233_B_38807_38840	Polylijn	212241,35	441393,85	212208,41	441391,95	-0,20	-0,20	0,00	0,00	0,20	Intensiteit
233_B	233_B_38840_38845	Polylijn	212208,41	441391,95	212203,42	441391,66	-0,20	-0,20	0,00	0,00	0,20	Intensiteit
233_B	233_B_38845_38849	Polylijn	212203,42	441391,66	212199,41	441391,43	-0,20	-0,20	0,00	0,00	0,20	Intensiteit
233_B	233_B_38849_38890	Polylijn	212199,42	441391,43	212158,49	441389,06	-0,20	-0,20	0,00	0,00	0,20	Intensiteit
233_B	233_B_38890_38893	Polylijn	212158,49	441389,06	212155,49	441388,89	-0,20	-0,20	0,00	0,00	0,20	Intensiteit
233_B	233_B_38893_38916	Polylijn	212155,49	441388,89	212132,54	441387,56	-0,20	-0,20	0,00	0,00	0,20	Intensiteit
233_B	233_B_38916_38936	Polylijn	212132,54	441387,56	212112,56	441386,41	-0,20	-0,20	0,00	0,00	0,20	Intensiteit
233_B	233_B_38936_38955	Polylijn	212112,56	441386,41	212093,60	441385,31	-0,20	-0,20	0,00	0,00	0,20	Intensiteit
233_B	233_B_38955_39129	Polylijn	212093,60	441385,31	211925,06	441350,41	-0,20	-0,20	0,00	0,00	0,20	Intensiteit
233_B	233_B_39129_39140	Polylijn	211925,06	441350,41	211914,84	441346,32	-0,20	-0,20	0,00	0,00	0,20	Intensiteit
233_B	233_B_39140_39160	Polylijn	211914,84	441346,32	211897,36	441337,20	-0,20	-0,20	0,00	0,00	0,20	Intensiteit
233_B	233_B_39160_39192	Polylijn	211897,36	441337,20	211869,34	441321,74	-0,20	-0,20	0,00	0,00	0,20	Intensiteit
233_B	233_B_39192_39193	Polylijn	211869,34	441321,74	211868,47	441321,26	-0,20	-0,20	0,00	0,00	0,20	Intensiteit
233_B	233_B_39193_39240	Polylijn	211868,47	441321,26	211826,88	441299,18	-0,20	-0,20	0,00	0,00	0,20	Intensiteit
233_B	233_B_39240_39290	Polylijn	211826,88	441299,18	211782,02	441277,09	-0,20	-0,20	0,00	0,00	0,20	Intensiteit
233_B	233_B_39290_39339	Polylijn	211782,02	441277,09	211738,07	441255,44	-0,20	-0,20	0,00	0,00	0,20	Intensiteit
233_B	233_B_39339_39356	Polylijn	211738,07	441255,44	211722,82	441247,93	-0,20	-0,20	0,00	0,00	0,20	Intensiteit
233_B	233_B_39356_39357	Polylijn	211722,82	441247,93	211721,92	441247,48	-0,20	-0,20	0,00	0,00	0,20	Intensiteit
233_B	233_B_39357_39427	Polylijn	211721,92	441247,48	211658,87	441217,00	-0,20	-0,20	0,00	0,00	0,20	Intensiteit
233_B	233_B_39427_39461	Polylijn	211658,87	441217,00	211628,08	441202,59	-0,20	-0,20	0,00	0,00	0,20	Intensiteit
233_B	233_B_39461_39530	Polylijn	211628,08	441202,59	211565,58	441173,35	-0,20	-0,20	0,00	0,00	0,20	Intensiteit
233_B	233_B_39530_39561	Polylijn	211565,58	441173,35	211537,63	441160,02	-0,20	-0,20	0,00	0,00	0,20	Intensiteit
233_B	233_B_39561_39640	Polylijn	211537,63	441160,02	211466,36	441125,88	-0,20	-0,20	0,00	0,00	0,20	Intensiteit
233_B	233_B_39640_39642	Polylijn	211466,36	441125,88	211464,55	441125,03	-0,20	-0,20	0,00	0,00	0,20	Intensiteit
233_B	233_B_39642_39661	Polylijn	211464,55	441125,03	211447,95	441116,95	-0,20	-0,20	0,00	0,00	0,20	Intensiteit
233_B	233_B_39661_39678	Polylijn	211447,95	441116,95	211431,96	441109,72	-0,20	-0,20	0,00	0,00	0,20	Intensiteit
233_B	233_B_39678_39736	Polylijn	211431,96	441109,72	211379,66	441084,71	-0,20	-0,20	0,00	0,00	0,20	Intensiteit
233_B	233_B_39736_39742	Polylijn	211379,66	441084,71	211374,25	441082,11	-0,20	-0,20	0,00	0,00	0,20	Intensiteit
233_B	233_B_39742_39761	Polylijn	211374,25	441082,11	211357,13	441073,88	-0,20	-0,20	0,00	0,00	0,20	Intensiteit





Schoonderbeek en Partners Advies BV  
 Ingevoerde SPOORWEG (nieuw tov gemeentelijk model)

09195.R01a  
 Bijlage 2.2.4.A

Model: RAIL: Toekomst  
 Groep: (hoofdgroep)  
 Lijst van Banen, voor rekenmethode Railverkeerslawaaai - RMR-2009

Naam	Omschr.	Vorm	X-1	Y-1	X-n	Y-n	H-1	H-n	M-1	M-n	H-bron	Invoertype
233_B	233_B_39761_39800	Polylijn	211357,13	441073,88	211321,98	441056,99	-0,20	-0,20	0,00	0,00	0,20	Intensiteit
233_B	233_B_39800_39816	Polylijn	211321,98	441056,99	211307,56	441050,05	-0,20	-0,20	0,00	0,00	0,20	Intensiteit
233_B	233_B_39816_39820	Polylijn	211307,55	441050,05	211303,94	441048,32	-0,20	-0,20	0,00	0,00	0,20	Intensiteit
233_B	233_B_39820_39839	Polylijn	211303,95	441048,32	211286,83	441040,09	-0,20	-0,20	0,00	0,00	0,20	Intensiteit
233_B	233_B_39839_39921	Polylijn	211286,83	441040,09	211213,26	441003,93	-0,20	-0,20	0,00	0,00	0,20	Intensiteit
233_B	233_B_39921_39939	Polylijn	211213,26	441003,93	211197,13	440995,93	-0,20	-0,20	0,00	0,00	0,20	Intensiteit
233_B	233_B_39939_39961	Polylijn	211197,13	440995,93	211177,43	440986,16	-0,20	-0,20	0,00	0,00	0,20	Intensiteit
233_B	233_B_39961_40027	Polylijn	211177,43	440986,16	211118,30	440956,82	-0,20	-0,20	0,00	0,00	0,20	Intensiteit
233_B	233_B_40027_40116	Polylijn	211118,30	440956,82	211038,32	440917,76	-0,20	-0,20	0,00	0,00	0,20	Intensiteit
233_B	233_B_40116_40139	Polylijn	211038,32	440917,76	211017,65	440907,68	-0,20	-0,20	0,00	0,00	0,20	Intensiteit
233_B	233_B_40139_40161	Polylijn	211017,65	440907,68	210997,87	440898,05	-0,20	-0,20	0,00	0,00	0,20	Intensiteit
233_B	233_B_40161_40300	Polylijn	210997,87	440898,05	210872,92	440837,16	-0,20	-0,20	0,00	0,00	0,20	Intensiteit
233_B	233_B_40300_40328	Polylijn	210872,92	440837,16	210847,75	440824,89	-0,20	-0,20	0,00	0,00	0,20	Intensiteit
233_B	233_B_40328_40339	Polylijn	210847,75	440824,89	210837,86	440820,07	-0,20	-0,20	0,00	0,00	0,20	Intensiteit
233_B	233_B_40339_40370	Polylijn	210837,86	440820,07	210810,00	440806,49	-0,20	-0,20	0,00	0,00	0,20	Intensiteit
233_B	233_B_40370_40425	Polylijn	210810,00	440806,49	210760,56	440782,40	-0,20	-0,20	0,00	0,00	0,20	Intensiteit
233_B	233_B_40425_40461	Polylijn	210760,56	440782,40	210728,19	440766,63	-0,20	-0,20	0,00	0,00	0,20	Intensiteit
233_B	233_B_40461_40539	Polylijn	210728,19	440766,63	210658,08	440732,46	-0,20	-0,20	0,00	0,00	0,20	Intensiteit
233_B	233_B_40539_40839	Polylijn	210658,08	440732,46	210573,58	440691,28	-0,20	-0,20	0,00	0,00	0,20	Intensiteit







Schoonderbeek en Partners Advies BV  
**Ingevoerde GEBOUWEN (nieuw tov gemeentelijk model)**

09195.R01a  
 Bijlage 3.1

Model: WEG: jaar 2020  
 Groep: Nieuwe items Heideslag  
 Lijst van Gebouwen, voor rekenmethode Wegverkeerslawaai - RMW-2006

Naam	Omschr.	X-1	Y-1	Hoogte	Maaiveld	Cp	Refl. lk
001	Nieuwe woning(en)	211952,10	441333,96	7,00	0,00	0 dB	0,80
002	Nieuwe woning(en)	211983,73	441344,41	7,00	0,00	0 dB	0,80
003	Nieuwe woning(en)	211990,96	441328,60	7,00	0,00	0 dB	0,80
004	Nieuwe woning(en)	211994,72	441315,46	7,00	0,00	0 dB	0,80
005	Nieuwe woning(en)	211990,96	441295,63	7,00	0,00	0 dB	0,80
006	Nieuwe woning(en)	211985,07	441269,36	7,00	0,00	0 dB	0,80
007	Nieuwe woning(en)	212012,94	441244,70	7,00	0,00	0 dB	0,80
008	Nieuwe woning(en)	212061,73	441251,14	7,00	0,00	0 dB	0,80
009	Nieuwe woning(en)	212076,47	441247,11	7,00	0,00	0 dB	0,80
010	Nieuwe woning(en)	212106,49	441277,67	7,00	0,00	0 dB	0,80
011	Nieuwe woning(en)	212137,32	441270,70	7,00	0,00	0 dB	0,80
012	Nieuwe woning(en)	212163,32	441264,80	7,00	0,00	0 dB	0,80
013	Nieuwe woning(en)	212182,62	441297,77	7,00	0,00	0 dB	0,80
014	Nieuwe woning(en)	212190,66	441322,70	7,00	0,00	0 dB	0,80
015	Nieuwe woning(en)	212157,58	441304,74	7,00	0,00	0 dB	0,80
016	Nieuwe woning(en)	212163,42	441323,30	7,00	0,00	0 dB	0,80
017	Nieuwe woning(en)	212169,49	441342,33	7,00	0,00	0 dB	0,80
018	Nieuwe woning(en)	212136,57	441311,28	7,00	0,00	0 dB	0,80
019	Nieuwe woning(en)	212142,87	441330,19	7,00	0,00	0 dB	0,80
020	Nieuwe woning(en)	212148,71	441348,75	7,00	0,00	0 dB	0,80
021	Nieuwe woning(en)	212127,46	441351,09	7,00	0,00	0 dB	0,80
022	Nieuwe woning(en)	212111,81	441347,12	7,00	0,00	0 dB	0,80
023	Nieuwe woning(en)	212085,54	441353,42	7,00	0,00	0 dB	0,80
024	Nieuwe woning(en)	212074,34	441318,63	7,00	0,00	0 dB	0,80
025	Nieuwe woning(en)	211944,18	441022,38	7,00	0,00	0 dB	0,80
026	Nieuwe woning(en)	211986,58	440981,96	7,00	0,00	0 dB	0,80
027	Nieuwe woning(en)	212028,48	440975,55	7,00	0,00	0 dB	0,80
028	Nieuwe woning(en)	212064,31	440877,03	7,00	0,00	0 dB	0,80
029	Nieuwe woning(en)	211969,13	440925,73	7,00	0,00	0 dB	0,80
030	Nieuwe woning(en)	211849,45	440991,61	7,00	0,00	0 dB	0,80
031	Nieuwe woning(en)	211889,88	440977,61	7,00	0,00	0 dB	0,80
032	Nieuwe woning(en)	211896,88	440973,15	7,00	0,00	0 dB	0,80
033	Nieuwe woning(en)	211925,53	440963,92	7,00	0,00	0 dB	0,80
034	Nieuwe woning(en)	211933,17	440940,05	7,00	0,00	0 dB	0,80
035	Nieuwe woning(en)	211902,93	440946,73	7,00	0,00	0 dB	0,80
036	Nieuwe woning(en)	211877,14	440950,23	7,00	0,00	0 dB	0,80
037	Nieuwe woning(en)	211841,18	440937,50	7,00	0,00	0 dB	0,80
038	Nieuwe woning(en)	211838,63	440920,00	7,00	0,00	0 dB	0,80
039	Nieuwe woning(en)	211853,91	440915,86	7,00	0,00	0 dB	0,80
040	Nieuwe woning(en)	211881,60	440911,08	7,00	0,00	0 dB	0,80
041	Nieuwe woning(en)	211883,51	440927,00	7,00	0,00	0 dB	0,80

Schoonderbeek en Partners Advies BV  
**Ingevoerde GEBOUWEN (nieuw tov gemeentelijk model)**

09195.R01a  
 Bijlage 3.2

Model: WEG: jaar 2020  
 Groep: Nieuwe items Heideslag  
 Lijst van Gebouwen, voor rekenmethode Wegverkeerslawaai - RMM-2006

Naam	Omschr.	X-1	Y-1	Hoopte	Maaiveld	Cp	Refl. lk
042	Nieuwe woning(en)	211915,98	440933,36	7,00	0,00	0 dB	0,80
043	Nieuwe woning(en)	211922,66	440896,12	7,00	0,00	0 dB	0,80
044	Nieuwe woning(en)	211821,31	440898,57	7,00	0,00	0 dB	0,80
045	Nieuwe woning(en)	211823,67	440872,00	7,00	0,00	0 dB	0,80
046	Nieuwe woning(en)	211816,34	440852,39	7,00	0,00	0 dB	0,80
047	Nieuwe woning(en)	211829,81	440850,39	7,00	0,00	0 dB	0,80
048	Nieuwe woning(en)	211845,75	440847,55	7,00	0,00	0 dB	0,80
049	Nieuwe woning(en)	211859,81	440839,17	7,00	0,00	0 dB	0,80
050	Nieuwe woning(en)	211893,82	440827,95	7,00	0,00	0 dB	0,80
051	Nieuwe woning(en)	211898,31	440849,44	7,00	0,00	0 dB	0,80
052	Nieuwe woning(en)	211905,16	440871,29	7,00	0,00	0 dB	0,80
053	Nieuwe woning(en)	211881,54	440863,61	7,00	0,00	0 dB	0,80
054	Nieuwe woning(en)	211884,96	440879,44	7,00	0,00	0 dB	0,80
055	Nieuwe woning(en)	211863,70	440893,14	7,00	0,00	0 dB	0,80
056	Nieuwe woning(en)	211947,78	440893,91	7,00	0,00	0 dB	0,80
057	Nieuwe woning(en)	211970,17	440887,88	7,00	0,00	0 dB	0,80
058	Nieuwe woning(en)	211989,82	440879,71	7,00	0,00	0 dB	0,80
059	Nieuwe woning(en)	212023,10	440889,44	7,00	0,00	0 dB	0,80
060	Nieuwe woning(en)	212042,76	440864,14	7,00	0,00	0 dB	0,80
061	Nieuwe woning(en)	212049,57	440839,03	7,00	0,00	0 dB	0,80
062	Nieuwe woning(en)	212049,77	440813,53	7,00	0,00	0 dB	0,80
063	Nieuwe woning(en)	212048,99	440796,41	7,00	0,00	0 dB	0,80
064	Nieuwe woning(en)	212033,81	440788,82	7,00	0,00	0 dB	0,80
065	Nieuwe woning(en)	212011,62	440798,16	7,00	0,00	0 dB	0,80
066	Nieuwe woning(en)	212020,38	440833,00	7,00	0,00	0 dB	0,80
067	Nieuwe woning(en)	212004,61	440840,00	7,00	0,00	0 dB	0,80
068	Nieuwe woning(en)	211986,32	440847,01	7,00	0,00	0 dB	0,80
069	Nieuwe woning(en)	211964,33	440855,38	7,00	0,00	0 dB	0,80
070	Nieuwe woning(en)	211956,35	440832,61	7,00	0,00	0 dB	0,80
071	Nieuwe woning(en)	211952,26	440811,78	7,00	0,00	0 dB	0,80
072	Nieuwe woning(en)	211974,45	440805,75	7,00	0,00	0 dB	0,80
073	Nieuwe woning(en)	211995,08	440803,41	7,00	0,00	0 dB	0,80
074	Nieuwe woning(en)	211933,50	440780,53	7,00	0,00	0 dB	0,80
075	Nieuwe woning(en)	211958,17	440773,03	7,00	0,00	0 dB	0,80
076	Nieuwe woning(en)	211981,27	440785,46	7,00	0,00	0 dB	0,80
077	Nieuwe woning(en)	211995,28	440763,75	7,00	0,00	0 dB	0,80
078	Nieuwe woning(en)	212015,81	440749,74	7,00	0,00	0 dB	0,80
079	Nieuwe woning(en)	211978,31	440730,59	7,00	0,00	0 dB	0,80
080	Nieuwe woning(en)	211961,33	440733,55	7,00	0,00	0 dB	0,80
081	Nieuwe woning(en)	211941,00	440753,88	7,00	0,00	0 dB	0,80
082	Nieuwe woning(en)	211939,22	440728,81	7,00	0,00	0 dB	0,80

Schoonderbeek en Partners Advies BV  
 Ingevoerde GEBOUWEN (nieuw tov gemeentelijk model)

09195.R01a  
 Bijlage 3.3

Model: WEG: jaar 2020  
 Groep: Nieuwe items Heideslag  
 Lijst van Gebouwen, voor rekenmethode Wegverkeerslawaai - RMW-2006

Naam	Omschr.	X-1	Y-1	Hoogte	Maalveld	Cp	Refl.	Lk
083	Nieuwe woning(en)	211998,04	440698,02	7,00	0,00	0 dB	0,80	0,80
084	Nieuwe woning(en)	211980,08	440694,08	7,00	0,00	0 dB	0,80	0,80
085	Nieuwe woning(en)	211964,29	440698,62	7,00	0,00	0 dB	0,80	0,80
086	Nieuwe woning(en)	211940,21	440702,96	7,00	0,00	0 dB	0,80	0,80
087	Nieuwe woning(en)	211890,27	440702,76	7,00	0,00	0 dB	0,80	0,80
088	Nieuwe woning(en)	211891,66	440665,46	7,00	0,00	0 dB	0,80	0,80
089	Nieuwe woning(en)	211917,12	440667,23	7,00	0,00	0 dB	0,80	0,80
090	Nieuwe woning(en)	211945,34	440661,90	7,00	0,00	0 dB	0,80	0,80
091	Nieuwe woning(en)	211963,31	440661,70	7,00	0,00	0 dB	0,80	0,80
092	Nieuwe woning(en)	211989,36	440666,64	7,00	0,00	0 dB	0,80	0,80
093	Nieuwe woning(en)	211826,11	440697,03	7,00	0,00	0 dB	0,80	0,80
094	Nieuwe woning(en) - vrije kavels	211631,64	440671,69	7,00	0,00	0 dB	0,80	0,80
095	Nieuwe woning(en) - vrije kavels	211602,30	440679,71	7,00	0,00	0 dB	0,80	0,80
096	Nieuwe woning(en) - vrije kavels	211615,82	440778,72	7,00	0,00	0 dB	0,80	0,80
097	Nieuwe woning(en) - vrije kavels	211591,76	440815,17	7,00	0,00	0 dB	0,80	0,80
098	Nieuwe woning(en) - vrije kavels	211372,02	440716,00	7,00	0,00	0 dB	0,80	0,80
099	Nieuwe woning(en)	211281,09	440823,84	7,00	0,00	0 dB	0,80	0,80

Schoonderbeek en Partners Advies BV  
Ingevoerde BODEMGEBIEDEN (nieuw tov gemeentelijk model)

09195.R01a  
Bijlage 4

Model: WEG: jaar 2020  
Groep: Nieuwe items Heideslag  
Lijst van Bodemgebieden, voor rekenmethode Wegverkeerslawaaai - RMW-2006

Naam	Omschr.	Vorm	X-1	Y-1	Omtrek	Oppervlak	Bf
001	hard bodemgebied	Polygoon	212009,66	441323,97	996,01	4433,30	0,00
002	hard bodemgebied	Polygoon	212083,96	441219,37	814,46	3949,63	0,00

Schoonderbeek en Partners Advies BV  
Ingevoerde REKENGRID (nieuw tov gemeentelijk model)

09195.R01a  
Bijlage 5A

Model: WEG: jaar 2020  
(hoofdgroep)

Groep: Lijst van Grids, voor rekenmethode Wegverkeerslawaaï - RMW-2006

Naam	Omschr.	Hoogte	Maai veld	HDef.	DeltaX	DeltaY
001	Rekengrid	4,50	0,00	Relatief	5	5

Schoonderbeek en Partners Advies BV  
 Ingevoerde REKENPUNTEN (nieuw tov gemeentelijk model)

09195.R01a  
 Bijlage 5.2.

Model: WEG: jaar 2020  
 Groep: (hoofdgroep)  
 Lijst van Toetspunten, voor rekenmethode Wegverkeerslaawaai - RMW-2006

Naam	Omschr.	X	Y	Maaiiveld	Hoogte A	Hoogte B	Hoogte C	Hoogte D	Hoogte E	Hoogte F	Gevel
01.1	Nieuwe woning - stedelijk	212197,04	441339,90	0,00	1,50	4,50	--	--	--	--	Ja
01.2	Nieuwe woning - stedelijk	212192,95	441344,44	0,00	1,50	4,50	--	--	--	--	Ja
01.3	Nieuwe woning - stedelijk	212187,15	441342,69	0,00	1,50	4,50	--	--	--	--	Ja
02.1	Nieuwe woning - stedelijk	212194,30	441332,40	0,00	1,50	4,50	--	--	--	--	Ja
02.2	Nieuwe woning - stedelijk	212184,52	441335,49	0,00	1,50	4,50	--	--	--	--	Ja
03.1	Nieuwe woning - stedelijk	212191,57	441324,91	0,00	1,50	4,50	--	--	--	--	Ja
03.2	Nieuwe woning - stedelijk	212186,35	441324,17	0,00	1,50	4,50	--	--	--	--	Ja
03.3	Nieuwe woning - stedelijk	212182,01	441328,59	0,00	1,50	4,50	--	--	--	--	Ja
04.1	Nieuwe woning - stedelijk	212185,69	441315,15	0,00	1,50	4,50	--	--	--	--	Ja
04.2	Nieuwe woning - stedelijk	212178,01	441319,62	0,00	1,50	4,50	--	--	--	--	Ja
04.3	Nieuwe woning - stedelijk	212175,49	441316,03	0,00	1,50	4,50	--	--	--	--	Ja
05	Nieuwe woning - stedelijk	212184,49	441308,09	0,00	1,50	4,50	--	--	--	--	Ja
06.1	Nieuwe woning - stedelijk	212183,09	441299,92	0,00	1,50	4,50	--	--	--	--	Ja
06.2	Nieuwe woning - stedelijk	212178,57	441298,36	0,00	1,50	4,50	--	--	--	--	Ja
07.1	Nieuwe woning - stedelijk	212179,50	441271,31	0,00	1,50	4,50	--	--	--	--	Ja
07.2	Nieuwe woning - stedelijk	212181,19	441263,94	0,00	1,50	4,50	--	--	--	--	Ja
07.3	Nieuwe woning - stedelijk	212175,77	441261,09	0,00	1,50	4,50	--	--	--	--	Ja
08.1	Nieuwe woning - stedelijk	212166,56	441263,76	0,00	1,50	4,50	--	--	--	--	Ja
08.2	Nieuwe woning - stedelijk	212170,56	441273,91	0,00	1,50	4,50	--	--	--	--	Ja
08.3	Nieuwe woning - stedelijk	212164,55	441269,38	0,00	1,50	4,50	--	--	--	--	Ja
09.1	Nieuwe woning - stedelijk	212150,52	441266,07	0,00	1,50	4,50	--	--	--	--	Ja
09.2	Nieuwe woning - stedelijk	212156,87	441268,87	0,00	1,50	4,50	--	--	--	--	Ja
09.3	Nieuwe woning - stedelijk	212153,59	441276,33	0,00	1,50	4,50	--	--	--	--	Ja
10.1	Nieuwe woning - stedelijk	212141,73	441269,08	0,00	1,50	4,50	--	--	--	--	Ja
10.2	Nieuwe woning - stedelijk	212138,63	441274,83	0,00	1,50	4,50	--	--	--	--	Ja
10.3	Nieuwe woning - stedelijk	212144,51	441279,44	0,00	1,50	4,50	--	--	--	--	Ja
11.1	Nieuwe woning - stedelijk	212126,67	441274,56	0,00	1,50	4,50	--	--	--	--	Ja
11.2	Nieuwe woning - stedelijk	212131,01	441281,56	0,00	1,50	4,50	--	--	--	--	Ja
11.3	Nieuwe woning - stedelijk	212127,93	441284,75	0,00	1,50	4,50	--	--	--	--	Ja
12	Nieuwe woning - stedelijk	212113,20	441276,57	0,00	1,50	4,50	--	--	--	--	Ja
13	Nieuwe woning - stedelijk	212070,15	441287,70	0,00	1,50	4,50	--	--	--	--	Ja
14.1	Nieuwe woning - stedelijk	212083,84	441313,44	0,00	1,50	4,50	--	--	--	--	Ja
14.2	Nieuwe woning - stedelijk	212076,28	441318,11	0,00	1,50	4,50	--	--	--	--	Ja
14.3	Nieuwe woning - stedelijk	212072,92	441314,53	0,00	1,50	4,50	--	--	--	--	Ja
15.1	Nieuwe woning - stedelijk	212078,78	441332,44	0,00	1,50	4,50	--	--	--	--	Ja
15.2	Nieuwe woning - stedelijk	212089,00	441329,49	0,00	1,50	4,50	--	--	--	--	Ja
16.1	Nieuwe woning - stedelijk	212084,20	441349,52	0,00	1,50	4,50	--	--	--	--	Ja
16.2	Nieuwe woning - stedelijk	212089,35	441352,32	0,00	1,50	4,50	--	--	--	--	Ja
16.3	Nieuwe woning - stedelijk	212094,57	441347,07	0,00	1,50	4,50	--	--	--	--	Ja
17.1	Nieuwe woning - stedelijk	212118,14	441324,24	0,00	1,50	4,50	--	--	--	--	Ja
17.2	Nieuwe woning - stedelijk	212107,55	441324,77	0,00	1,50	4,50	--	--	--	--	Ja

Schoonderbeek en Partners Advies BV  
 Ingevoerde REKENPUNTEN (nieuw tov gemeentelijk model)

09195.R01a  
 Bijlage 5.2.2

Model: WEG; jaar 2020  
 Groep: (hoofdgroep)  
 Lijst van Toetspunten, voor rekenmethode Wegverkeerslawaaï - RMW-2006

Naam	Omschr.	X	Y	Maaiiveld	Hoogte A	Hoogte B	Hoogte C	Hoogte D	Hoogte E	Hoogte F	Gevel
18.1	Nieuwe woning - stedelijk	21212,26	441341,03	0,00	1,50	4,50	--	--	--	--	Ja
18.2	Nieuwe woning - stedelijk	212113,23	441346,96	0,00	1,50	4,50	--	--	--	--	Ja
18.3	Nieuwe woning - stedelijk	212110,81	441342,28	0,00	1,50	4,50	--	--	--	--	Ja
19.1	Nieuwe woning - stedelijk	212124,21	441351,22	0,00	1,50	4,50	--	--	--	--	Ja
19.2	Nieuwe woning - stedelijk	212127,77	441353,98	0,00	1,50	4,50	--	--	--	--	Ja
19.3	Nieuwe woning - stedelijk	212117,48	441354,71	0,00	1,50	4,50	--	--	--	--	Ja
20.1	Nieuwe woning - stedelijk	212128,27	441361,03	0,00	1,50	4,50	--	--	--	--	Ja
20.2	Nieuwe woning - stedelijk	212124,42	441364,43	0,00	1,50	4,50	--	--	--	--	Ja
20.3	Nieuwe woning - stedelijk	212118,01	441362,16	0,00	1,50	4,50	--	--	--	--	Ja
21.1	Nieuwe woning - stedelijk	211970,11	441340,47	0,00	1,50	4,50	--	--	--	--	Ja
21.2	Nieuwe woning - stedelijk	211973,25	441330,26	0,00	1,50	4,50	--	--	--	--	Ja
22.1	Nieuwe woning - stedelijk	211958,31	441336,27	0,00	1,50	4,50	--	--	--	--	Ja
22.2	Nieuwe woning - stedelijk	211961,62	441326,13	0,00	1,50	4,50	--	--	--	--	Ja
22.3	Nieuwe woning - stedelijk	211953,73	441329,06	0,00	1,50	4,50	--	--	--	--	Ja
23.1	Nieuwe woning - stedelijk	211992,48	441289,93	0,00	1,50	4,50	--	--	--	--	Ja
23.2	Nieuwe woning - stedelijk	211997,70	441297,66	0,00	1,50	4,50	--	--	--	--	Ja
23.3	Nieuwe woning - stedelijk	211999,95	441283,78	0,00	1,50	4,50	--	--	--	--	Ja
24.1	Nieuwe woning - stedelijk	211988,51	441253,76	0,00	1,50	4,50	--	--	--	--	Ja
24.2	Nieuwe woning - stedelijk	211994,43	441252,78	0,00	1,50	4,50	--	--	--	--	Ja
25	Nieuwe woning - stedelijk	212015,27	441245,43	0,00	1,50	4,50	--	--	--	--	Ja
26	Nieuwe woning - stedelijk	212056,99	441250,94	0,00	1,50	4,50	--	--	--	--	Ja
27	Nieuwe woning - stedelijk	212073,09	441248,25	0,00	1,50	4,50	--	--	--	--	Ja
50.1	Doetinchemseweg 1	212034,28	441322,18	0,00	1,50	4,50	--	--	--	--	Ja
50.2	Doetinchemseweg 1	212029,33	441315,20	0,00	1,50	4,50	--	--	--	--	Ja
50.3	Doetinchemseweg 1	212034,11	441308,61	0,00	1,50	4,50	--	--	--	--	Ja
51.1	Doetinchemseweg 1	211938,53	441325,01	0,00	1,50	4,50	--	--	--	--	Ja
51.2	Doetinchemseweg 1	211935,80	441319,16	0,00	1,50	4,50	--	--	--	--	Ja
52	Doetinchemseweg 5	211943,07	441271,17	0,00	1,50	4,50	--	--	--	--	Ja
53	Doetinchemseweg 5A	211959,45	441251,31	0,00	1,50	4,50	--	--	--	--	Ja
54.1	Doetinchemseweg 7	212135,88	441230,22	0,00	1,50	4,50	--	--	--	--	Ja
54.2	Doetinchemseweg 7	212140,93	441231,44	0,00	1,50	4,50	--	--	--	--	Ja
55.1	Doetinchemseweg 9	212165,24	441223,02	0,00	1,50	4,50	--	--	--	--	Ja
55.2	Doetinchemseweg 9	212171,41	441225,06	0,00	1,50	4,50	--	--	--	--	Ja
56.1	Doetinchemseweg 11	212180,60	441211,52	0,00	1,50	4,50	--	--	--	--	Ja
56.2	Doetinchemseweg 11	212184,42	441214,13	0,00	1,50	4,50	--	--	--	--	Ja
57.1	Weemstraat	212186,90	441139,32	0,00	1,50	4,50	--	--	--	--	Ja
57.2	Weemstraat	212184,98	441143,89	0,00	1,50	4,50	--	--	--	--	Ja
58.1	Koksgoedweg 2	211927,95	441194,98	0,00	1,50	4,50	--	--	--	--	Ja
58.2	Koksgoedweg 2	211932,35	441191,40	0,00	1,50	4,50	--	--	--	--	Ja
58.3	Koksgoedweg 2	211924,48	441185,74	0,00	1,50	4,50	--	--	--	--	Ja
59	Koksgoedweg 4	211948,85	441070,33	0,00	1,50	4,50	--	--	--	--	Ja

Schoonderbeek en Partners Advies BV  
 Ingevoerde REKENPUNTEN (nieuw tov gemeentelijk model)

09195.R01a  
 Bijlage 5.2.3

Model: WEG: jaar 2020  
 Groep: (hoofdgroep)  
 Lijst van Toetspunten, voor rekenmethode Wegverkeerslaaai - RMW-2006

Naam	Omschr.	X	Y	Maaiveld	Hoogte A	Hoogte B	Hoogte C	Hoogte D	Hoogte E	Hoogte F	Gevel
60	Koksgoedweg 6	211990,36	441016,30	0,00	1,50	4,50	--	--	--	--	Ja
61	Koksgoedweg 8+8A	211997,97	440965,42	0,00	1,50	4,50	--	--	--	--	Ja
62	Koksgoedweg 10	212009,45	440933,04	0,00	1,50	4,50	--	--	--	--	Ja
63	Koksgoedweg 12+12A	212052,63	440724,72	0,00	1,50	4,50	--	--	--	--	Ja
64	Koksgoedweg 14	212101,36	440696,14	0,00	1,50	4,50	--	--	--	--	Ja
65.1	Koksgoedweg 16	212125,28	440634,44	0,00	1,50	4,50	--	--	--	--	Ja
65.2	Koksgoedweg 16	212117,53	440627,57	0,00	1,50	4,50	--	--	--	--	Ja
66.1	Koksgoedweg 1	211990,67	441066,30	0,00	1,50	4,50	--	--	--	--	Ja
66.2	Koksgoedweg 1	212001,96	441069,80	0,00	1,50	4,50	--	--	--	--	Ja
67.1	Koksgoedweg 3	212017,57	441006,17	0,00	1,50	4,50	--	--	--	--	Ja
67.2	Koksgoedweg 3	212024,03	441004,88	0,00	1,50	4,50	--	--	--	--	Ja
68.1	Koksgoedweg 5	212036,61	440953,50	0,00	1,50	4,50	--	--	--	--	Ja
68.2	Koksgoedweg 5	212047,37	440956,39	0,00	1,50	4,50	--	--	--	--	Ja
69.1	Koksgoedweg 7	212052,10	440910,13	0,00	1,50	4,50	--	--	--	--	Ja
69.2	Koksgoedweg 7	212065,61	440913,81	0,00	1,50	4,50	--	--	--	--	Ja
69.3	Koksgoedweg 7	212059,50	440909,17	0,00	1,50	4,50	--	--	--	--	Ja
70	Kieflandseweg 2	211949,35	441000,98	0,00	1,50	4,50	--	--	--	--	Ja
71	Kieflandseweg 4	211945,62	440985,97	0,00	1,50	4,50	--	--	--	--	Ja
72.1	Veenweg 2	211763,26	441193,65	0,00	1,50	4,50	--	--	--	--	Ja
72.2	Veenweg 2	211763,94	441201,76	0,00	1,50	4,50	--	--	--	--	Ja
73.1	Veenweg 4+6	211739,30	441206,47	0,00	1,50	4,50	--	--	--	--	Ja
73.2	Veenweg 4+6	211746,15	441216,35	0,00	1,50	4,50	--	--	--	--	Ja
74	Veenweg 8	211676,11	441143,43	0,00	1,50	4,50	--	--	--	--	Ja
75	Veenweg 10	211685,38	441112,63	0,00	1,50	4,50	--	--	--	--	Ja
76	Veenweg 1+1A	211704,14	441078,50	0,00	1,50	4,50	--	--	--	--	Ja
77	Beekweg 41	211262,43	440808,06	0,00	1,50	4,50	--	--	--	--	Ja
78	Plantage Allee 3	211666,69	440684,47	0,00	1,50	4,50	--	--	--	--	Ja
79	Plantage Allee 5	211721,69	440667,69	0,00	1,50	4,50	--	--	--	--	Ja
80	Plantage Allee 7	211770,67	440669,28	0,00	1,50	4,50	--	--	--	--	Ja
100.1	Nieuwe woning - stedelijk	211946,00	441035,75	0,00	1,50	4,50	--	--	--	--	Ja
100.2	Nieuwe woning - stedelijk	211947,52	441029,79	0,00	1,50	4,50	--	--	--	--	Ja
101	Nieuwe woning - stedelijk	211998,79	440991,66	0,00	1,50	4,50	--	--	--	--	Ja
102.1	Nieuwe woning - stedelijk	212026,87	440980,13	0,00	1,50	4,50	--	--	--	--	Ja
102.3	Nieuwe woning - stedelijk	212035,50	440977,74	0,00	1,50	4,50	--	--	--	--	Ja
102.4	Nieuwe woning - stedelijk	212041,14	440985,55	0,00	1,50	4,50	--	--	--	--	Ja
103	Nieuwe woning - stedelijk	211970,96	440932,61	0,00	1,50	4,50	--	--	--	--	Ja
104.1	Nieuwe woning - stedelijk	212062,55	440881,53	0,00	1,50	4,50	--	--	--	--	Ja
104.2	Nieuwe woning - stedelijk	212074,04	440885,80	0,00	1,50	4,50	--	--	--	--	Ja
104.3	Nieuwe woning - stedelijk	212070,36	440879,15	0,00	1,50	4,50	--	--	--	--	Ja
105.1	Nieuwe woning 1 - stedelijk	211863,50	440996,29	0,00	1,50	4,50	--	--	--	--	Ja
105.2	Nieuwe woning 1 - stedelijk	211865,59	440988,57	0,00	1,50	4,50	--	--	--	--	Ja



Schoonderbeek en Partners Advies BV  
 Ingevoerde REKENPUNTEN (nieuw tov gemeentelijk model)

09195.R01a  
 Bijlage 5.2.4

Model: WEG: jaar 2020  
 Groep: (hoofdgroep)  
 Lijst van Toetspunten, voor rekenmethode Wegverkeerslaaai - RMW-2006

Naam	Omschr.	X	Y	Maaiweld	Hoogte A	Hoogte B	Hoogte C	Hoogte D	Hoogte E	Hoogte F	Gevel
106.1	Nieuwe woning 2 - stedelijk	211888,85	440987,58	0,00	1,50	4,50	--	--	--	--	Ja
106.2	Nieuwe woning 2 - stedelijk	211890,94	440980,74	0,00	1,50	4,50	--	--	--	--	Ja
107.1	Nieuwe woning 3 - stedelijk	211907,28	440979,46	0,00	1,50	4,50	--	--	--	--	Ja
107.2	Nieuwe woning 3 - stedelijk	211911,05	440972,81	0,00	1,50	4,50	--	--	--	--	Ja
108.1	Nieuwe woning 4 - stedelijk	211938,83	440969,74	0,00	1,50	4,50	--	--	--	--	Ja
108.2	Nieuwe woning 4 - stedelijk	211941,31	440962,08	0,00	1,50	4,50	--	--	--	--	Ja
109.1	Nieuwe woning 5+6 - stedelijk	211874,92	440960,61	0,00	1,50	4,50	--	--	--	--	Ja
109.2	Nieuwe woning 5+6 - stedelijk	211877,83	440953,25	0,00	1,50	4,50	--	--	--	--	Ja
110	Nieuwe woning 7 - stedelijk	211903,95	440950,47	0,00	1,50	4,50	--	--	--	--	Ja
111	Nieuwe woning 8+9 - stedelijk	211897,60	440931,36	0,00	1,50	4,50	--	--	--	--	Ja
112	Nieuwe woning 10 - stedelijk	211894,05	440911,77	0,00	1,50	4,50	--	--	--	--	Ja
113	Nieuwe woning 11+11a - stedelijk	211867,69	440918,04	0,00	1,50	4,50	--	--	--	--	Ja
114	Nieuwe woning 12 - stedelijk	211839,98	440922,55	0,00	1,50	4,50	--	--	--	--	Ja
115	Nieuwe woning 13-17 - stedelijk	211847,16	440949,52	0,00	1,50	4,50	--	--	--	--	Ja
116	Nieuwe woning 18 - stedelijk	211934,02	440943,50	0,00	1,50	4,50	--	--	--	--	Ja
117	Nieuwe woning 19+20 - stedelijk	211929,84	440922,39	0,00	1,50	4,50	--	--	--	--	Ja
118	Nieuwe woning 21 - stedelijk	211923,45	440899,56	0,00	1,50	4,50	--	--	--	--	Ja
119	Nieuwe woning 22 - stedelijk	211914,11	440874,96	0,00	1,50	4,50	--	--	--	--	Ja
120	Nieuwe woning 23+24 - stedelijk	211914,61	440852,93	0,00	1,50	4,50	--	--	--	--	Ja
121.1	Nieuwe woning 25 - stedelijk	211909,29	440828,88	0,00	1,50	4,50	--	--	--	--	Ja
121.2	Nieuwe woning 25 - stedelijk	211901,63	440826,20	0,00	1,50	4,50	--	--	--	--	Ja
122.1	Nieuwe woning 26 - stedelijk	211873,80	440845,78	0,00	1,50	4,50	--	--	--	--	Ja
122.2	Nieuwe woning 26 - stedelijk	211867,23	440836,69	0,00	1,50	4,50	--	--	--	--	Ja
123	Nieuwe woning 27 - stedelijk	211850,02	440846,05	0,00	1,50	4,50	--	--	--	--	Ja
124	Nieuwe woning 28 - stedelijk	211833,99	440848,84	0,00	1,50	4,50	--	--	--	--	Ja
125	Nieuwe woning 29 - stedelijk	211813,36	440853,79	0,00	1,50	4,50	--	--	--	--	Ja
126	Nieuwe woning 30+31 - stedelijk	211826,06	440876,87	0,00	1,50	4,50	--	--	--	--	Ja
127	Nieuwe woning 32 - stedelijk	211837,46	440896,83	0,00	1,50	4,50	--	--	--	--	Ja
128	Nieuwe woning 33+34 - stedelijk	211861,73	440885,35	0,00	1,50	4,50	--	--	--	--	Ja
129	Nieuwe woning 35 - stedelijk	211886,32	440885,47	0,00	1,50	4,50	--	--	--	--	Ja
130	Nieuwe woning 36 - stedelijk	211882,62	440868,37	0,00	1,50	4,50	--	--	--	--	Ja
131.1	Nieuwe woning 37 - stedelijk	211957,54	440899,52	0,00	1,50	4,50	--	--	--	--	Ja
131.2	Nieuwe woning 37 - stedelijk	211964,53	440895,44	0,00	1,50	4,50	--	--	--	--	Ja
132.1	Nieuwe woning 38 - stedelijk	211979,91	440893,95	0,00	1,50	4,50	--	--	--	--	Ja
132.2	Nieuwe woning 38 - stedelijk	211984,16	440888,63	0,00	1,50	4,50	--	--	--	--	Ja
133.1	Nieuwe woning 39 - stedelijk	212004,07	440891,41	0,00	1,50	4,50	--	--	--	--	Ja
133.2	Nieuwe woning 39 - stedelijk	212009,05	440887,21	0,00	1,50	4,50	--	--	--	--	Ja
134.1	Nieuwe woning 40 - stedelijk	212034,71	440886,64	0,00	1,50	4,50	--	--	--	--	Ja
134.2	Nieuwe woning 40 - stedelijk	212034,02	440879,16	0,00	1,50	4,50	--	--	--	--	Ja
135.2	Nieuwe woning 41 - stedelijk	212045,77	440855,88	0,00	1,50	4,50	--	--	--	--	Ja
135.3	Nieuwe woning 41 - stedelijk	212045,21	440848,71	0,00	1,50	4,50	--	--	--	--	Ja

Schoonderbeek en Partners Advies BV  
 Ingevoerde REKENPUNTEN (nieuw tov gemeentelijk model)

09195.R01a  
 Bijlage 5.2.5

Model: WEG: jaar 2020  
 Groep: (hoofdgroep)  
 Lijst van Roetspunten, voor rekenmethode Wegverkeerslawaaï - RMW-2006

Naam	Omschr.	X	Y	Maasveld	Hoogte A	Hoogte B	Hoogte C	Hoogte D	Hoogte E	Hoogte F	Gevel
136	Nieuwe woning 42- stedelijk	212052,18	440831,92	0,00	1,50	4,50	--	--	--	--	Ja
137	Nieuwe woning 43- stedelijk	212062,85	440812,78	0,00	1,50	4,50	--	--	--	--	Ja
138.1	Nieuwe woning 44- stedelijk	212065,07	440795,18	0,00	1,50	4,50	--	--	--	--	Ja
138.2	Nieuwe woning 44- stedelijk	212060,86	440789,88	0,00	1,50	4,50	--	--	--	--	Ja
139	Nieuwe woning 46- stedelijk	212036,52	440798,85	0,00	1,50	4,50	--	--	--	--	Ja
140	Nieuwe woning 45+46- stedelijk	212027,59	440790,33	0,00	1,50	4,50	--	--	--	--	Ja
141	Nieuwe woning 47 - stedelijk	212015,05	440810,12	0,00	1,50	4,50	--	--	--	--	Ja
142	Nieuwe woning 48+49 - stedelijk	211998,50	440815,84	0,00	1,50	4,50	--	--	--	--	Ja
143	Nieuwe woning 50 - stedelijk	211975,05	440807,93	0,00	1,50	4,50	--	--	--	--	Ja
144.1	Nieuwe woning 51 - stedelijk	211952,86	440814,72	0,00	1,50	4,50	--	--	--	--	Ja
144.2	Nieuwe woning 51 - stedelijk	211948,10	440812,38	0,00	1,50	4,50	--	--	--	--	Ja
145	Nieuwe woning 52+53 - stedelijk	211957,89	440840,61	0,00	1,50	4,50	--	--	--	--	Ja
146	Nieuwe woning 54 - stedelijk	211965,66	440862,06	0,00	1,50	4,50	--	--	--	--	Ja
147	Nieuwe woning 55+56 - stedelijk	211989,39	440859,39	0,00	1,50	4,50	--	--	--	--	Ja
148	Nieuwe woning 57+58 - stedelijk	212007,58	440851,47	0,00	1,50	4,50	--	--	--	--	Ja
149.1	Nieuwe woning 59 - stedelijk	212020,87	440848,52	0,00	1,50	4,50	--	--	--	--	Ja
149.2	Nieuwe woning 59 - stedelijk	212022,02	440839,88	0,00	1,50	4,50	--	--	--	--	Ja
150.1	Nieuwe woning 60 - stedelijk	211968,67	440773,50	0,00	1,50	4,50	--	--	--	--	Ja
150.2	Nieuwe woning 60 - stedelijk	211964,07	440771,25	0,00	1,50	4,50	--	--	--	--	Ja
151	Nieuwe woning 61+62 - stedelijk	211992,02	440779,73	0,00	1,50	4,50	--	--	--	--	Ja
152.1	Nieuwe woning 63 - stedelijk	212004,63	440768,83	0,00	1,50	4,50	--	--	--	--	Ja
152.2	Nieuwe woning 63 - stedelijk	211999,21	440762,69	0,00	1,50	4,50	--	--	--	--	Ja
153.1	Nieuwe woning 64 - stedelijk	212011,27	440750,92	0,00	1,50	4,50	--	--	--	--	Ja
153.2	Nieuwe woning 64 - stedelijk	212014,30	440742,99	0,00	1,50	4,50	--	--	--	--	Ja
153.3	Nieuwe woning 64 - stedelijk	212008,07	440733,96	0,00	1,50	4,50	--	--	--	--	Ja
154.1	Nieuwe woning 65 - stedelijk	211978,41	440734,77	0,00	1,50	4,50	--	--	--	--	Ja
154.2	Nieuwe woning 65 - stedelijk	211973,75	440730,49	0,00	1,50	4,50	--	--	--	--	Ja
155.1	Nieuwe woning 66 - stedelijk	211961,43	440746,63	0,00	1,50	4,50	--	--	--	--	Ja
155.2	Nieuwe woning 66 - stedelijk	211956,99	440733,45	0,00	1,50	4,50	--	--	--	--	Ja
156.1	Nieuwe woning 67 - stedelijk	211939,32	440730,60	0,00	1,50	4,50	--	--	--	--	Ja
156.2	Nieuwe woning 67 - stedelijk	211926,72	440728,71	0,00	1,50	4,50	--	--	--	--	Ja
157	Nieuwe woning 68+69 - stedelijk	211942,32	440761,48	0,00	1,50	4,50	--	--	--	--	Ja
158	Nieuwe woning 70 - stedelijk	211945,38	440789,91	0,00	1,50	4,50	--	--	--	--	Ja
159.1	Nieuwe woning 73 - stedelijk	211890,33	440706,11	0,00	1,50	4,50	--	--	--	--	Ja
159.2	Nieuwe woning 73 - stedelijk	211885,77	440702,60	0,00	1,50	4,50	--	--	--	--	Ja
160.1	Nieuwe woning 74 - stedelijk	211891,81	440669,36	0,00	1,50	4,50	--	--	--	--	Ja
160.2	Nieuwe woning 74 - stedelijk	211885,42	440665,44	0,00	1,50	4,50	--	--	--	--	Ja
161.1	Nieuwe woning 75 - stedelijk	211940,11	440711,05	0,00	1,50	4,50	--	--	--	--	Ja
161.2	Nieuwe woning 75 - stedelijk	211937,35	440702,86	0,00	1,50	4,50	--	--	--	--	Ja
162	Nieuwe woning 76+77 - stedelijk	211958,62	440698,52	0,00	1,50	4,50	--	--	--	--	Ja
163.1	Nieuwe woning 78 - stedelijk	211980,18	440696,33	0,00	1,50	4,50	--	--	--	--	Ja

Schoonderbeek en Partners Advies BV  
Ingevoerde REXENPUNTEN (nieuw tov gemeentelijk model)

09195.R01a  
 Bijlage 5.2.6

Model: WEG: jaar 2020  
 Groep: (hoofdgroep)  
 Lijst van Toetspunten, voor rekenmethode Wegverkeerslawaaai - RMW-2006

Naam	Omschr.	X	Y	Maai- veld	Hoogte A	Hoogte B	Hoogte C	Hoogte D	Hoogte E	Hoogte F	Gevel
163.2	Nieuwe woning 78 - stedelijk	211976,62	440693,98	0,00	1,50	4,50	--	--	--	--	Ja
164.1	Nieuwe woning 79 - stedelijk	211998,19	440702,06	0,00	1,50	4,50	--	--	--	--	Ja
164.2	Nieuwe woning 79 - stedelijk	211994,65	440697,96	0,00	1,50	4,50	--	--	--	--	Ja
165.1	Nieuwe woning 80 - stedelijk	212004,63	440670,27	0,00	1,50	4,50	--	--	--	--	Ja
165.2	Nieuwe woning 80 - stedelijk	211997,29	440666,23	0,00	1,50	4,50	--	--	--	--	Ja
166.1	Nieuwe woning 81 - stedelijk	211975,89	440664,87	0,00	1,50	4,50	--	--	--	--	Ja
166.2	Nieuwe woning 81 - stedelijk	211970,10	440661,50	0,00	1,50	4,50	--	--	--	--	Ja
167.1	Nieuwe woning 82 - stedelijk	211955,27	440673,02	0,00	1,50	4,50	--	--	--	--	Ja
167.2	Nieuwe woning 82 - stedelijk	211950,45	440661,73	0,00	1,50	4,50	--	--	--	--	Ja
168	Nieuwe woning 83 - stedelijk	211927,08	440667,20	0,00	1,50	4,50	--	--	--	--	Ja
200.1	Nieuwe woning (vrij kavel) - buitenstedelijk	211826,30	440706,17	0,00	1,50	4,50	--	--	--	--	Ja
200.2	Nieuwe woning (vrij kavel) - buitenstedelijk	211813,99	440697,05	0,00	1,50	4,50	--	--	--	--	Ja
201	Nieuwe woning (vrij kavel) - buitenstedelijk	211627,17	440671,86	0,00	1,50	4,50	--	--	--	--	Ja
202	Nieuwe woning (vrij kavel) - buitenstedelijk	211589,22	440680,10	0,00	1,50	4,50	--	--	--	--	Ja
203	Nieuwe woning (vrij kavel) - buitenstedelijk	211610,14	440778,62	0,00	1,50	4,50	--	--	--	--	Ja
204	Nieuwe woning (vrij kavel) - buitenstedelijk	211597,25	440814,23	0,00	1,50	4,50	--	--	--	--	Ja
205.1	Nieuwe woning (vrij kavel) - buitenstedelijk	211361,92	440717,72	0,00	1,50	4,50	--	--	--	--	Ja
205.2	Nieuwe woning (vrij kavel) - buitenstedelijk	211352,91	440725,23	0,00	1,50	4,50	--	--	--	--	Ja
206	Nieuwe woning (vrij kavel) - buitenstedelijk	211279,96	440819,06	0,00	1,50	4,50	--	--	--	--	Ja

Rapport: Resultatentabel  
 Model: WEG: jaar 2020  
 LAeq totaalresultaten voor toetspunten  
 Groep: 1\_Weemstraat  
 Groepsreductie: Ja

Naam Toetspunt	Omschrijving	Hoogte	Dag	Avond	Nacht	Lden
01.1_A	Nieuwe woning - stedelijk	1,50	54	52	45	55
01.1_B	Nieuwe woning - stedelijk	4,50	56	53	47	57
01.2_A	Nieuwe woning - stedelijk	1,50	52	49	43	53
01.2_B	Nieuwe woning - stedelijk	4,50	54	51	45	55
01.3_A	Nieuwe woning - stedelijk	1,50	41	38	32	42
01.3_B	Nieuwe woning - stedelijk	4,50	43	40	34	44
02.1_A	Nieuwe woning - stedelijk	1,50	54	51	45	55
02.1_B	Nieuwe woning - stedelijk	4,50	56	53	47	57
02.2_A	Nieuwe woning - stedelijk	1,50	43	40	34	44
02.2_B	Nieuwe woning - stedelijk	4,50	45	42	36	45
03.1_A	Nieuwe woning - stedelijk	1,50	54	51	45	55
03.1_B	Nieuwe woning - stedelijk	4,50	56	53	47	56
03.2_A	Nieuwe woning - stedelijk	1,50	49	46	40	50
03.2_B	Nieuwe woning - stedelijk	4,50	51	48	42	52
03.3_A	Nieuwe woning - stedelijk	1,50	43	41	34	44
03.3_B	Nieuwe woning - stedelijk	4,50	45	42	36	46
04.1_A	Nieuwe woning - stedelijk	1,50	53	50	44	54
04.1_B	Nieuwe woning - stedelijk	4,50	55	52	46	55
04.2_A	Nieuwe woning - stedelijk	1,50	48	45	39	49
04.2_B	Nieuwe woning - stedelijk	4,50	50	47	41	51
04.3_A	Nieuwe woning - stedelijk	1,50	42	39	33	42
04.3_B	Nieuwe woning - stedelijk	4,50	43	40	34	44
05_A	Nieuwe woning - stedelijk	1,50	53	50	44	54
05_B	Nieuwe woning - stedelijk	4,50	55	52	46	56
06.1_A	Nieuwe woning - stedelijk	1,50	53	50	44	54
06.1_B	Nieuwe woning - stedelijk	4,50	55	52	46	56
06.2_A	Nieuwe woning - stedelijk	1,50	50	47	41	51
06.2_B	Nieuwe woning - stedelijk	4,50	52	49	43	52
07.1_A	Nieuwe woning - stedelijk	1,50	50	48	41	51
07.1_B	Nieuwe woning - stedelijk	4,50	52	49	43	53
07.2_A	Nieuwe woning - stedelijk	1,50	53	50	44	54
07.2_B	Nieuwe woning - stedelijk	4,50	55	52	46	56
07.3_A	Nieuwe woning - stedelijk	1,50	49	46	40	50
07.3_B	Nieuwe woning - stedelijk	4,50	52	49	43	52
08.1_A	Nieuwe woning - stedelijk	1,50	48	45	39	49
08.1_B	Nieuwe woning - stedelijk	4,50	50	47	41	51
08.2_A	Nieuwe woning - stedelijk	1,50	49	46	40	50
08.2_B	Nieuwe woning - stedelijk	4,50	51	48	42	52
08.3_A	Nieuwe woning - stedelijk	1,50	41	38	32	42
08.3_B	Nieuwe woning - stedelijk	4,50	44	41	35	45
09.1_A	Nieuwe woning - stedelijk	1,50	45	42	36	46
09.1_B	Nieuwe woning - stedelijk	4,50	48	45	39	48
09.2_A	Nieuwe woning - stedelijk	1,50	47	44	38	47
09.2_B	Nieuwe woning - stedelijk	4,50	49	46	40	50
09.3_A	Nieuwe woning - stedelijk	1,50	47	44	38	48
09.3_B	Nieuwe woning - stedelijk	4,50	49	46	39	49
10.1_A	Nieuwe woning - stedelijk	1,50	45	42	36	45
10.1_B	Nieuwe woning - stedelijk	4,50	46	43	37	47
10.2_A	Nieuwe woning - stedelijk	1,50	37	35	28	38
10.2_B	Nieuwe woning - stedelijk	4,50	40	37	31	41
10.3_A	Nieuwe woning - stedelijk	1,50	46	43	37	47
10.3_B	Nieuwe woning - stedelijk	4,50	47	45	38	48
100.1_A	Nieuwe woning - stedelijk	1,50	37	34	28	38
100.1_B	Nieuwe woning - stedelijk	4,50	39	36	30	40
100.2_A	Nieuwe woning - stedelijk	1,50	36	33	27	37
100.2_B	Nieuwe woning - stedelijk	4,50	40	38	31	41
101_A	Nieuwe woning - stedelijk	1,50	44	41	35	44

Alle getoonde dB-waarden zijn A-gewogen

Rapport: Resultatentabel  
 Model: WEG: jaar 2020  
 LAeq totaalresultaten voor toetspunten  
 Groep: 1\_Weemstraat  
 Groepsreductie: Ja

Naam Toetspunt	Omschrijving	Hoogte	Dag	Avond	Nacht	Lden
101_B	Nieuwe woning - stedelijk	4,50	45	42	36	46
102.1_A	Nieuwe woning - stedelijk	1,50	40	37	31	41
102.1_B	Nieuwe woning - stedelijk	4,50	42	40	33	43
102.3_A	Nieuwe woning - stedelijk	1,50	43	41	34	44
102.3_B	Nieuwe woning - stedelijk	4,50	47	44	38	47
102.4_A	Nieuwe woning - stedelijk	1,50	46	43	37	47
102.4_B	Nieuwe woning - stedelijk	4,50	48	46	39	49
103_A	Nieuwe woning - stedelijk	1,50	39	36	30	40
103_B	Nieuwe woning - stedelijk	4,50	42	39	33	43
104.1_A	Nieuwe woning - stedelijk	1,50	45	42	36	46
104.1_B	Nieuwe woning - stedelijk	4,50	46	44	37	47
104.2_A	Nieuwe woning - stedelijk	1,50	51	48	42	52
104.2_B	Nieuwe woning - stedelijk	4,50	52	49	43	53
104.3_A	Nieuwe woning - stedelijk	1,50	50	48	41	51
104.3_B	Nieuwe woning - stedelijk	4,50	52	49	43	53
105.1_A	Nieuwe woning 1 - stedelijk	1,50	33	30	24	34
105.1_B	Nieuwe woning 1 - stedelijk	4,50	36	33	27	37
105.2_A	Nieuwe woning 1 - stedelijk	1,50	33	30	24	33
105.2_B	Nieuwe woning 1 - stedelijk	4,50	36	33	27	37
106.1_A	Nieuwe woning 2 - stedelijk	1,50	34	31	25	35
106.1_B	Nieuwe woning 2 - stedelijk	4,50	36	33	27	37
106.2_A	Nieuwe woning 2 - stedelijk	1,50	--	--	--	--
106.2_B	Nieuwe woning 2 - stedelijk	4,50	--	--	--	--
107.1_A	Nieuwe woning 3 - stedelijk	1,50	34	31	25	35
107.1_B	Nieuwe woning 3 - stedelijk	4,50	37	34	28	37
107.2_A	Nieuwe woning 3 - stedelijk	1,50	33	30	24	34
107.2_B	Nieuwe woning 3 - stedelijk	4,50	38	35	29	38
108.1_A	Nieuwe woning 4 - stedelijk	1,50	34	31	25	34
108.1_B	Nieuwe woning 4 - stedelijk	4,50	38	35	29	38
108.2_A	Nieuwe woning 4 - stedelijk	1,50	39	36	30	39
108.2_B	Nieuwe woning 4 - stedelijk	4,50	41	39	32	42
109.1_A	Nieuwe woning 5+6 - stedelijk	1,50	32	29	23	32
109.1_B	Nieuwe woning 5+6 - stedelijk	4,50	35	32	26	36
109.2_A	Nieuwe woning 5+6 - stedelijk	1,50	32	30	23	33
109.2_B	Nieuwe woning 5+6 - stedelijk	4,50	37	34	28	38
11.1_A	Nieuwe woning - stedelijk	1,50	42	39	33	43
11.1_B	Nieuwe woning - stedelijk	4,50	44	41	35	45
11.2_A	Nieuwe woning - stedelijk	1,50	44	41	35	45
11.2_B	Nieuwe woning - stedelijk	4,50	46	43	37	46
11.3_A	Nieuwe woning - stedelijk	1,50	44	41	35	45
11.3_B	Nieuwe woning - stedelijk	4,50	46	43	36	46
110_A	Nieuwe woning 7 - stedelijk	1,50	35	32	26	35
110_B	Nieuwe woning 7 - stedelijk	4,50	38	36	29	39
111_A	Nieuwe woning 8+9 - stedelijk	1,50	31	28	22	32
111_B	Nieuwe woning 8+9 - stedelijk	4,50	36	33	27	37
112_A	Nieuwe woning 10 - stedelijk	1,50	34	31	25	35
112_B	Nieuwe woning 10 - stedelijk	4,50	38	35	29	39
113_A	Nieuwe woning 11+11a - stedelijk	1,50	31	28	22	32
113_B	Nieuwe woning 11+11a - stedelijk	4,50	36	33	27	37
114_A	Nieuwe woning 12 - stedelijk	1,50	31	28	22	32
114_B	Nieuwe woning 12 - stedelijk	4,50	36	33	27	37
115_A	Nieuwe woning 13-17 - stedelijk	1,50	32	29	23	33
115_B	Nieuwe woning 13-17 - stedelijk	4,50	36	33	27	37
116_A	Nieuwe woning 18 - stedelijk	1,50	38	35	29	39
116_B	Nieuwe woning 18 - stedelijk	4,50	41	38	32	42
117_A	Nieuwe woning 19+20 - stedelijk	1,50	39	36	30	39
117_B	Nieuwe woning 19+20 - stedelijk	4,50	41	38	32	42

Alle getoonde dB-waarden zijn A-gewogen

Rapport: Resultatentabel  
 Model: WEG: jaar 2020  
 LAeq totaalresultaten voor toetspunten  
 Groep: 1 Weemstraat  
 Groepsreductie: Ja

Naam Toetspunt	Omschrijving	Hoogte	Dag	Avond	Nacht	Lden
118_A	Nieuwe woning 21 - stedelijk	1,50	36	33	27	37
118_B	Nieuwe woning 21 - stedelijk	4,50	40	38	31	41
119_A	Nieuwe woning 22 - stedelijk	1,50	36	33	27	37
119_B	Nieuwe woning 22 - stedelijk	4,50	40	38	31	41
12_A	Nieuwe woning - stedelijk	1,50	43	40	34	44
12_B	Nieuwe woning - stedelijk	4,50	45	42	36	46
120_A	Nieuwe woning 23+24 - stedelijk	1,50	34	31	25	34
120_B	Nieuwe woning 23+24 - stedelijk	4,50	39	36	30	40
121.1_A	Nieuwe woning 25 - stedelijk	1,50	35	32	26	36
121.1_B	Nieuwe woning 25 - stedelijk	4,50	39	36	30	40
121.2_A	Nieuwe woning 25 - stedelijk	1,50	35	32	26	35
121.2_B	Nieuwe woning 25 - stedelijk	4,50	37	35	28	38
122.1_A	Nieuwe woning 26 - stedelijk	1,50	32	29	23	33
122.1_B	Nieuwe woning 26 - stedelijk	4,50	38	35	29	39
122.2_A	Nieuwe woning 26 - stedelijk	1,50	34	32	25	35
122.2_B	Nieuwe woning 26 - stedelijk	4,50	38	35	29	39
123_A	Nieuwe woning 27 - stedelijk	1,50	32	30	23	33
123_B	Nieuwe woning 27 - stedelijk	4,50	37	34	28	38
124_A	Nieuwe woning 28 - stedelijk	1,50	33	30	24	34
124_B	Nieuwe woning 28 - stedelijk	4,50	38	35	29	39
125_A	Nieuwe woning 29 - stedelijk	1,50	31	28	22	32
125_B	Nieuwe woning 29 - stedelijk	4,50	37	34	27	37
126_A	Nieuwe woning 30+31 - stedelijk	1,50	30	27	21	31
126_B	Nieuwe woning 30+31 - stedelijk	4,50	35	32	26	36
127_A	Nieuwe woning 32 - stedelijk	1,50	31	28	22	31
127_B	Nieuwe woning 32 - stedelijk	4,50	35	33	26	36
128_A	Nieuwe woning 33+34 - stedelijk	1,50	32	29	23	33
128_B	Nieuwe woning 33+34 - stedelijk	4,50	36	33	27	37
129_A	Nieuwe woning 35 - stedelijk	1,50	32	29	23	33
129_B	Nieuwe woning 35 - stedelijk	4,50	37	34	28	38
13_A	Nieuwe woning - stedelijk	1,50	41	38	32	42
13_B	Nieuwe woning - stedelijk	4,50	42	40	33	43
130_A	Nieuwe woning 36 - stedelijk	1,50	33	31	24	34
130_B	Nieuwe woning 36 - stedelijk	4,50	38	35	29	39
131.1_A	Nieuwe woning 37 - stedelijk	1,50	39	36	30	39
131.1_B	Nieuwe woning 37 - stedelijk	4,50	41	39	32	42
131.2_A	Nieuwe woning 37 - stedelijk	1,50	39	36	30	40
131.2_B	Nieuwe woning 37 - stedelijk	4,50	42	39	33	43
132.1_A	Nieuwe woning 38 - stedelijk	1,50	41	38	32	41
132.1_B	Nieuwe woning 38 - stedelijk	4,50	43	40	33	43
132.2_A	Nieuwe woning 38 - stedelijk	1,50	39	36	30	40
132.2_B	Nieuwe woning 38 - stedelijk	4,50	41	38	32	42
133.1_A	Nieuwe woning 39 - stedelijk	1,50	43	40	34	44
133.1_B	Nieuwe woning 39 - stedelijk	4,50	45	42	36	45
133.2_A	Nieuwe woning 39 - stedelijk	1,50	43	40	34	44
133.2_B	Nieuwe woning 39 - stedelijk	4,50	45	42	36	46
134.1_A	Nieuwe woning 40 - stedelijk	1,50	49	46	40	49
134.1_B	Nieuwe woning 40 - stedelijk	4,50	50	47	41	50
134.2_A	Nieuwe woning 40 - stedelijk	1,50	45	43	36	46
134.2_B	Nieuwe woning 40 - stedelijk	4,50	47	44	38	47
135.2_A	Nieuwe woning 41 - stedelijk	1,50	50	47	41	51
135.2_B	Nieuwe woning 41 - stedelijk	4,50	51	48	42	52
135.3_A	Nieuwe woning 41 - stedelijk	1,50	48	45	39	49
135.3_B	Nieuwe woning 41 - stedelijk	4,50	49	46	40	50
136_A	Nieuwe woning 42- stedelijk	1,50	50	48	41	51
136_B	Nieuwe woning 42- stedelijk	4,50	52	49	43	52
137_A	Nieuwe woning 43- stedelijk	1,50	52	49	43	53

Alle getoonde dB-waarden zijn A-gewogen

Rapport: Resultatentabel  
 Model: WEG: jaar 2020  
 LAeq totaalresultaten voor toetspunten  
 Groep: 1 Weemstraat  
 Groepsreductie: Ja

Naam						
Toetspunt	Omschrijving	Hoogte	Dag	Avond	Nacht	Lden
137_B	Nieuwe woning 43- stedelijk	4,50	53	51	44	54
138.1_A	Nieuwe woning 44- stedelijk	1,50	53	50	44	54
138.1_B	Nieuwe woning 44- stedelijk	4,50	54	51	45	55
138.2_A	Nieuwe woning 44- stedelijk	1,50	51	48	42	52
138.2_B	Nieuwe woning 44- stedelijk	4,50	52	50	43	53
139_A	Nieuwe woning 46- stedelijk	1,50	48	45	39	48
139_B	Nieuwe woning 46- stedelijk	4,50	49	46	40	50
14.1_A	Nieuwe woning - stedelijk	1,50	43	41	34	44
14.1_B	Nieuwe woning - stedelijk	4,50	44	42	35	45
14.2_A	Nieuwe woning - stedelijk	1,50	37	34	28	38
14.2_B	Nieuwe woning - stedelijk	4,50	40	37	31	40
14.3_A	Nieuwe woning - stedelijk	1,50	32	30	23	33
14.3_B	Nieuwe woning - stedelijk	4,50	37	35	28	38
140_A	Nieuwe woning 45+46- stedelijk	1,50	46	43	37	47
140_B	Nieuwe woning 45+46- stedelijk	4,50	47	44	38	48
141_A	Nieuwe woning 47 - stedelijk	1,50	44	41	34	44
141_B	Nieuwe woning 47 - stedelijk	4,50	45	42	36	46
142_A	Nieuwe woning 48+49 - stedelijk	1,50	41	38	32	42
142_B	Nieuwe woning 48+49 - stedelijk	4,50	43	40	34	44
143_A	Nieuwe woning 50 - stedelijk	1,50	40	37	31	41
143_B	Nieuwe woning 50 - stedelijk	4,50	42	39	33	43
144.1_A	Nieuwe woning 51 - stedelijk	1,50	36	33	27	37
144.1_B	Nieuwe woning 51 - stedelijk	4,50	39	36	30	40
144.2_A	Nieuwe woning 51 - stedelijk	1,50	38	35	29	39
144.2_B	Nieuwe woning 51 - stedelijk	4,50	40	37	31	41
145_A	Nieuwe woning 52+53 - stedelijk	1,50	37	34	28	38
145_B	Nieuwe woning 52+53 - stedelijk	4,50	40	37	31	41
146_A	Nieuwe woning 54 - stedelijk	1,50	34	31	25	35
146_B	Nieuwe woning 54 - stedelijk	4,50	38	35	29	39
147_A	Nieuwe woning 55+56 - stedelijk	1,50	38	35	29	38
147_B	Nieuwe woning 55+56 - stedelijk	4,50	40	37	31	41
148_A	Nieuwe woning 57+58 - stedelijk	1,50	41	38	32	42
148_B	Nieuwe woning 57+58 - stedelijk	4,50	43	40	34	43
149.1_A	Nieuwe woning 59 - stedelijk	1,50	42	39	33	43
149.1_B	Nieuwe woning 59 - stedelijk	4,50	44	41	35	45
149.2_A	Nieuwe woning 59 - stedelijk	1,50	44	41	35	45
149.2_B	Nieuwe woning 59 - stedelijk	4,50	46	43	36	46
15.1_A	Nieuwe woning - stedelijk	1,50	35	32	26	36
15.1_B	Nieuwe woning - stedelijk	4,50	38	35	29	39
15.2_A	Nieuwe woning - stedelijk	1,50	40	37	31	41
15.2_B	Nieuwe woning - stedelijk	4,50	42	39	33	43
150.1_A	Nieuwe woning 60 - stedelijk	1,50	38	36	29	39
150.1_B	Nieuwe woning 60 - stedelijk	4,50	41	39	32	42
150.2_A	Nieuwe woning 60 - stedelijk	1,50	38	35	29	38
150.2_B	Nieuwe woning 60 - stedelijk	4,50	41	38	32	42
151_A	Nieuwe woning 61+62 - stedelijk	1,50	41	38	32	42
151_B	Nieuwe woning 61+62 - stedelijk	4,50	43	40	34	44
152.1_A	Nieuwe woning 63 - stedelijk	1,50	46	43	37	47
152.1_B	Nieuwe woning 63 - stedelijk	4,50	48	45	39	48
152.2_A	Nieuwe woning 63 - stedelijk	1,50	43	40	34	44
152.2_B	Nieuwe woning 63 - stedelijk	4,50	45	42	36	46
153.1_A	Nieuwe woning 64 - stedelijk	1,50	44	41	35	45
153.1_B	Nieuwe woning 64 - stedelijk	4,50	46	43	37	47
153.2_A	Nieuwe woning 64 - stedelijk	1,50	44	42	35	45
153.2_B	Nieuwe woning 64 - stedelijk	4,50	48	45	39	48
153.3_A	Nieuwe woning 64 - stedelijk	1,50	43	40	34	44
153.3_B	Nieuwe woning 64 - stedelijk	4,50	45	43	36	46

Alle getoonde dB-waarden zijn A-gewogen

Rapport: Resultatentabel  
 Model: WEG: jaar 2020  
 LAeq totaalresultaten voor toetspunten  
 Groep: 1\_Weemstraat  
 Groepsreductie: Ja

Naam Toetspunt	Omschrijving	Hoogte	Dag	Avond	Nacht	Lden
154.1_A	Nieuwe woning 65 - stedelijk	1,50	39	36	30	39
154.1_B	Nieuwe woning 65 - stedelijk	4,50	42	40	33	43
154.2_A	Nieuwe woning 65 - stedelijk	1,50	38	35	29	39
154.2_B	Nieuwe woning 65 - stedelijk	4,50	42	39	33	43
155.1_A	Nieuwe woning 66 - stedelijk	1,50	38	35	29	39
155.1_B	Nieuwe woning 66 - stedelijk	4,50	41	38	32	42
155.2_A	Nieuwe woning 66 - stedelijk	1,50	36	33	27	36
155.2_B	Nieuwe woning 66 - stedelijk	4,50	40	37	31	40
156.1_A	Nieuwe woning 67 - stedelijk	1,50	35	32	26	36
156.1_B	Nieuwe woning 67 - stedelijk	4,50	39	36	30	40
156.2_A	Nieuwe woning 67 - stedelijk	1,50	34	31	25	35
156.2_B	Nieuwe woning 67 - stedelijk	4,50	37	34	28	38
157_A	Nieuwe woning 68+69 - stedelijk	1,50	38	35	29	39
157_B	Nieuwe woning 68+69 - stedelijk	4,50	41	38	32	42
158_A	Nieuwe woning 70 - stedelijk	1,50	38	35	29	39
158_B	Nieuwe woning 70 - stedelijk	4,50	41	38	32	42
159.1_A	Nieuwe woning 73 - stedelijk	1,50	37	34	28	38
159.1_B	Nieuwe woning 73 - stedelijk	4,50	40	37	31	41
159.2_A	Nieuwe woning 73 - stedelijk	1,50	37	35	28	38
159.2_B	Nieuwe woning 73 - stedelijk	4,50	39	36	30	40
16.1_A	Nieuwe woning - stedelijk	1,50	34	31	25	34
16.1_B	Nieuwe woning - stedelijk	4,50	38	35	29	39
16.2_A	Nieuwe woning - stedelijk	1,50	40	37	31	41
16.2_B	Nieuwe woning - stedelijk	4,50	42	39	33	43
16.3_A	Nieuwe woning - stedelijk	1,50	41	38	32	41
16.3_B	Nieuwe woning - stedelijk	4,50	43	40	34	43
160.1_A	Nieuwe woning 74 - stedelijk	1,50	40	37	31	41
160.1_B	Nieuwe woning 74 - stedelijk	4,50	41	39	32	42
160.2_A	Nieuwe woning 74 - stedelijk	1,50	39	36	30	40
160.2_B	Nieuwe woning 74 - stedelijk	4,50	40	37	31	41
161.1_A	Nieuwe woning 75 - stedelijk	1,50	--	--	--	--
161.1_B	Nieuwe woning 75 - stedelijk	4,50	--	--	--	--
161.2_A	Nieuwe woning 75 - stedelijk	1,50	36	33	27	37
161.2_B	Nieuwe woning 75 - stedelijk	4,50	38	36	29	39
162_A	Nieuwe woning 76+77 - stedelijk	1,50	39	36	30	40
162_B	Nieuwe woning 76+77 - stedelijk	4,50	41	38	32	42
163.1_A	Nieuwe woning 78 - stedelijk	1,50	41	38	32	42
163.1_B	Nieuwe woning 78 - stedelijk	4,50	44	41	35	44
163.2_A	Nieuwe woning 78 - stedelijk	1,50	40	37	31	41
163.2_B	Nieuwe woning 78 - stedelijk	4,50	43	40	34	43
164.1_A	Nieuwe woning 79 - stedelijk	1,50	45	43	36	46
164.1_B	Nieuwe woning 79 - stedelijk	4,50	48	45	39	48
164.2_A	Nieuwe woning 79 - stedelijk	1,50	42	39	33	43
164.2_B	Nieuwe woning 79 - stedelijk	4,50	45	42	36	45
165.1_A	Nieuwe woning 80 - stedelijk	1,50	46	44	37	47
165.1_B	Nieuwe woning 80 - stedelijk	4,50	48	45	39	49
165.2_A	Nieuwe woning 80 - stedelijk	1,50	43	40	34	44
165.2_B	Nieuwe woning 80 - stedelijk	4,50	44	42	35	45
166.1_A	Nieuwe woning 81 - stedelijk	1,50	43	40	34	44
166.1_B	Nieuwe woning 81 - stedelijk	4,50	45	42	36	46
166.2_A	Nieuwe woning 81 - stedelijk	1,50	42	39	32	42
166.2_B	Nieuwe woning 81 - stedelijk	4,50	43	40	34	43
167.1_A	Nieuwe woning 82 - stedelijk	1,50	--	--	--	--
167.1_B	Nieuwe woning 82 - stedelijk	4,50	--	--	--	--
167.2_A	Nieuwe woning 82 - stedelijk	1,50	41	38	32	42
167.2_B	Nieuwe woning 82 - stedelijk	4,50	42	39	33	43
168_A	Nieuwe woning 83 - stedelijk	1,50	--	--	--	--

Alle getoonde dB-waarden zijn A-gewogen



Rapport: Resultatentabel  
 Model: WEG: jaar 2020  
 LAeq totaalresultaten voor toetspunten  
 Groep: 1\_Weemstraat  
 Groepsreductie: Ja

Naam Toetspunt	Omschrijving	Hoogte	Dag	Avond	Nacht	Lden
168_B	Nieuwe woning 83 - stedelijk	4,50	--	--	--	--
17.1_A	Nieuwe woning - stedelijk	1,50	41	38	32	42
17.1_B	Nieuwe woning - stedelijk	4,50	43	40	34	44
17.2_A	Nieuwe woning - stedelijk	1,50	36	33	27	37
17.2_B	Nieuwe woning - stedelijk	4,50	39	36	30	40
18.1_A	Nieuwe woning - stedelijk	1,50	40	38	31	41
18.1_B	Nieuwe woning - stedelijk	4,50	43	40	34	43
18.2_A	Nieuwe woning - stedelijk	1,50	36	33	27	37
18.2_B	Nieuwe woning - stedelijk	4,50	39	36	30	39
18.3_A	Nieuwe woning - stedelijk	1,50	37	34	28	37
18.3_B	Nieuwe woning - stedelijk	4,50	39	36	30	40
19.1_A	Nieuwe woning - stedelijk	1,50	38	35	29	39
19.1_B	Nieuwe woning - stedelijk	4,50	40	38	31	41
19.2_A	Nieuwe woning - stedelijk	1,50	44	41	35	45
19.2_B	Nieuwe woning - stedelijk	4,50	45	43	36	46
19.3_A	Nieuwe woning - stedelijk	1,50	36	33	27	36
19.3_B	Nieuwe woning - stedelijk	4,50	39	36	30	39
20.1_A	Nieuwe woning - stedelijk	1,50	46	43	37	47
20.1_B	Nieuwe woning - stedelijk	4,50	47	45	38	48
20.2_A	Nieuwe woning - stedelijk	1,50	44	42	35	45
20.2_B	Nieuwe woning - stedelijk	4,50	46	43	37	47
20.3_A	Nieuwe woning - stedelijk	1,50	37	34	28	37
20.3_B	Nieuwe woning - stedelijk	4,50	39	36	30	40
200.1_A	Nieuwe woning (vrij kavel) - buitenstedelijk	1,50	37	34	28	37
200.1_B	Nieuwe woning (vrij kavel) - buitenstedelijk	4,50	41	38	32	42
200.2_A	Nieuwe woning (vrij kavel) - buitenstedelijk	1,50	38	35	29	38
200.2_B	Nieuwe woning (vrij kavel) - buitenstedelijk	4,50	39	36	30	39
201_A	Nieuwe woning (vrij kavel) - buitenstedelijk	1,50	--	--	--	--
201_B	Nieuwe woning (vrij kavel) - buitenstedelijk	4,50	--	--	--	--
202_A	Nieuwe woning (vrij kavel) - buitenstedelijk	1,50	33	30	24	34
202_B	Nieuwe woning (vrij kavel) - buitenstedelijk	4,50	34	31	25	34
203_A	Nieuwe woning (vrij kavel) - buitenstedelijk	1,50	32	29	23	33
203_B	Nieuwe woning (vrij kavel) - buitenstedelijk	4,50	34	31	25	35
204_A	Nieuwe woning (vrij kavel) - buitenstedelijk	1,50	27	24	17	27
204_B	Nieuwe woning (vrij kavel) - buitenstedelijk	4,50	32	29	23	32
205.1_A	Nieuwe woning (vrij kavel) - buitenstedelijk	1,50	30	27	21	31
205.1_B	Nieuwe woning (vrij kavel) - buitenstedelijk	4,50	31	28	22	32
205.2_A	Nieuwe woning (vrij kavel) - buitenstedelijk	1,50	25	22	16	26
205.2_B	Nieuwe woning (vrij kavel) - buitenstedelijk	4,50	25	22	16	26
206_A	Nieuwe woning (vrij kavel) - buitenstedelijk	1,50	18	15	9	19
206_B	Nieuwe woning (vrij kavel) - buitenstedelijk	4,50	19	16	10	20
21.1_A	Nieuwe woning - stedelijk	1,50	34	31	25	34
21.1_B	Nieuwe woning - stedelijk	4,50	37	34	28	37
21.2_A	Nieuwe woning - stedelijk	1,50	35	32	26	35
21.2_B	Nieuwe woning - stedelijk	4,50	37	34	28	38
22.1_A	Nieuwe woning - stedelijk	1,50	33	30	24	34
22.1_B	Nieuwe woning - stedelijk	4,50	35	33	26	36
22.2_A	Nieuwe woning - stedelijk	1,50	37	34	28	38
22.2_B	Nieuwe woning - stedelijk	4,50	39	36	30	39
22.3_A	Nieuwe woning - stedelijk	1,50	35	32	26	36
22.3_B	Nieuwe woning - stedelijk	4,50	37	34	28	37
23.1_A	Nieuwe woning - stedelijk	1,50	37	34	28	37
23.1_B	Nieuwe woning - stedelijk	4,50	39	36	30	39
23.2_A	Nieuwe woning - stedelijk	1,50	31	29	22	32
23.2_B	Nieuwe woning - stedelijk	4,50	35	32	26	36
23.3_A	Nieuwe woning - stedelijk	1,50	40	37	31	40
23.3_B	Nieuwe woning - stedelijk	4,50	41	38	32	42

Alle getoonde dB-waarden zijn A-gewogen

Rapport: Resultatentabel  
 Model: WEG: jaar 2020  
 LAeq totaalresultaten voor toetspunten  
 Groep: 1 Weemstraat  
 Groepsreductie: Ja

Naam Toetspunt	Omschrijving	Hoogte	Dag	Avond	Nacht	Lden
24.1_A	Nieuwe woning - stedelijk	1,50	34	31	25	35
24.1_B	Nieuwe woning - stedelijk	4,50	36	33	27	37
24.2_A	Nieuwe woning - stedelijk	1,50	40	37	31	40
24.2_B	Nieuwe woning - stedelijk	4,50	41	38	32	42
25_A	Nieuwe woning - stedelijk	1,50	42	39	33	43
25_B	Nieuwe woning - stedelijk	4,50	43	40	34	44
26_A	Nieuwe woning - stedelijk	1,50	44	41	35	45
26_B	Nieuwe woning - stedelijk	4,50	45	42	36	46
27_A	Nieuwe woning - stedelijk	1,50	44	41	35	45
27_B	Nieuwe woning - stedelijk	4,50	45	42	36	46
50.1_A	Doetinchemseweg 1	1,50	32	29	23	33
50.1_B	Doetinchemseweg 1	4,50	37	34	28	38
50.2_A	Doetinchemseweg 1	1,50	34	32	25	35
50.2_B	Doetinchemseweg 1	4,50	36	33	27	37
50.3_A	Doetinchemseweg 1	1,50	41	38	32	42
50.3_B	Doetinchemseweg 1	4,50	42	40	33	43
51.1_A	Doetinchemseweg 1	1,50	29	26	20	30
51.1_B	Doetinchemseweg 1	4,50	34	31	25	35
51.2_A	Doetinchemseweg 1	1,50	28	26	19	29
51.2_B	Doetinchemseweg 1	4,50	31	28	22	32
52_A	Doetinchemseweg 5	1,50	26	23	17	27
52_B	Doetinchemseweg 5	4,50	30	28	21	31
53_A	Doetinchemseweg 5A	1,50	39	36	30	40
53_B	Doetinchemseweg 5A	4,50	41	38	32	42
54.1_A	Doetinchemseweg 7	1,50	47	44	38	48
54.1_B	Doetinchemseweg 7	4,50	49	46	40	50
54.2_A	Doetinchemseweg 7	1,50	48	45	39	48
54.2_B	Doetinchemseweg 7	4,50	50	48	41	51
55.1_A	Doetinchemseweg 9	1,50	49	46	40	50
55.1_B	Doetinchemseweg 9	4,50	51	48	42	52
55.2_A	Doetinchemseweg 9	1,50	51	48	42	52
55.2_B	Doetinchemseweg 9	4,50	53	50	44	54
56.1_A	Doetinchemseweg 11	1,50	52	50	43	53
56.1_B	Doetinchemseweg 11	4,50	54	51	45	55
56.2_A	Doetinchemseweg 11	1,50	55	52	46	56
56.2_B	Doetinchemseweg 11	4,50	57	54	48	58
57.1_A	Weemstraat	1,50	59	56	50	60
57.1_B	Weemstraat	4,50	61	58	52	62
57.2_A	Weemstraat	1,50	57	54	48	57
57.2_B	Weemstraat	4,50	58	56	49	59
58.1_A	Koksgoedweg 2	1,50	35	32	25	35
58.1_B	Koksgoedweg 2	4,50	37	35	28	38
58.2_A	Koksgoedweg 2	1,50	42	39	33	42
58.2_B	Koksgoedweg 2	4,50	43	40	34	44
58.3_A	Koksgoedweg 2	1,50	39	36	30	40
58.3_B	Koksgoedweg 2	4,50	41	38	32	42
59_A	Koksgoedweg 4	1,50	39	36	30	40
59_B	Koksgoedweg 4	4,50	41	39	32	42
60_A	Koksgoedweg 6	1,50	42	39	33	42
60_B	Koksgoedweg 6	4,50	43	40	34	44
61_A	Koksgoedweg 8+8A	1,50	44	41	35	45
61_B	Koksgoedweg 8+8A	4,50	46	43	36	46
62_A	Koksgoedweg 10	1,50	45	42	35	45
62_B	Koksgoedweg 10	4,50	47	44	38	47
63_A	Koksgoedweg 12+12A	1,50	51	48	42	52
63_B	Koksgoedweg 12+12A	4,50	53	50	44	53
64_A	Koksgoedweg 14	1,50	58	56	49	59

Alle getoonde dB-waarden zijn A-gewogen

Rapport: Resultatentabel  
 Model: WEG: jaar 2020  
 LAeq totaalresultaten voor toetspunten  
 Groep: 1 Weemstraat  
 Groepsreductie: Jā

Naam Toetspunt	Omschrijving	Hoogte	Dag	Avond	Nacht	Lden
64_B	Koksgoedweg 14	4,50	60	57	51	61
65.1_A	Koksgoedweg 16	1,50	64	61	55	64
65.1_B	Koksgoedweg 16	4,50	64	61	55	65
65.2_A	Koksgoedweg 16	1,50	58	55	49	59
65.2_B	Koksgoedweg 16	4,50	59	56	50	60
66.1_A	Koksgoedweg 1	1,50	34	32	25	35
66.1_B	Koksgoedweg 1	4,50	37	34	28	38
66.2_A	Koksgoedweg 1	1,50	43	40	34	44
66.2_B	Koksgoedweg 1	4,50	44	41	35	45
67.1_A	Koksgoedweg 3	1,50	40	38	31	41
67.1_B	Koksgoedweg 3	4,50	42	40	33	43
67.2_A	Koksgoedweg 3	1,50	44	41	35	45
67.2_B	Koksgoedweg 3	4,50	46	43	37	47
68.1_A	Koksgoedweg 5	1,50	42	39	33	43
68.1_B	Koksgoedweg 5	4,50	44	41	35	44
68.2_A	Koksgoedweg 5	1,50	41	38	32	42
68.2_B	Koksgoedweg 5	4,50	49	46	40	50
69.1_A	Koksgoedweg 7	1,50	43	40	34	43
69.1_B	Koksgoedweg 7	4,50	45	42	36	45
69.2_A	Koksgoedweg 7	1,50	49	46	40	50
69.2_B	Koksgoedweg 7	4,50	51	48	42	52
69.3_A	Koksgoedweg 7	1,50	48	45	39	49
69.3_B	Koksgoedweg 7	4,50	49	46	40	50
70_A	Kieflandseweg 2	1,50	37	34	28	38
70_B	Kieflandseweg 2	4,50	40	38	31	41
71_A	Kieflandseweg 4	1,50	37	34	28	38
71_B	Kieflandseweg 4	4,50	40	38	31	41
72.1_A	Veenweg 2	1,50	33	30	24	34
72.1_B	Veenweg 2	4,50	35	32	26	36
72.2_A	Veenweg 2	1,50	32	29	23	32
72.2_B	Veenweg 2	4,50	36	33	27	37
73.1_A	Veenweg 4+6	1,50	31	28	22	32
73.1_B	Veenweg 4+6	4,50	32	29	23	33
73.2_A	Veenweg 4+6	1,50	31	29	22	32
73.2_B	Veenweg 4+6	4,50	34	31	25	35
74_A	Veenweg 8	1,50	32	29	23	33
74_B	Veenweg 8	4,50	35	32	25	35
75_A	Veenweg 10	1,50	32	29	23	33
75_B	Veenweg 10	4,50	34	31	25	35
76_A	Veenweg 1+1A	1,50	29	26	20	29
76_B	Veenweg 1+1A	4,50	31	28	22	31
77_A	Beekweg 41	1,50	20	17	11	21
77_B	Beekweg 41	4,50	21	18	12	22
78_A	Plantage Allee 3	1,50	36	33	27	37
78_B	Plantage Allee 3	4,50	36	33	27	37
79_A	Plantage Allee 5	1,50	36	33	27	37
79_B	Plantage Allee 5	4,50	37	34	28	38
80_A	Plantage Allee 7	1,50	37	35	28	38
80_B	Plantage Allee 7	4,50	38	35	29	39

Alle getoonde dB-waarden zijn A-gewogen

Rapport: Resultatentabel  
 Model: WEG: jaar 2020  
 LAeq totaalresultaten voor toetspunten  
 Groep: 2 Plantage Allee  
 Groepsreductie: Ja

Naam						
Toetspunt	Omschrijving	Hoogte	Dag	Avond	Nacht	Lden
01.1_A	Nieuwe woning - stedelijk	1,50	8	5	-4	8
01.1_B	Nieuwe woning - stedelijk	4,50	12	10	0	12
01.2_A	Nieuwe woning - stedelijk	1,50	8	6	-4	8
01.2_B	Nieuwe woning - stedelijk	4,50	12	9	0	12
01.3_A	Nieuwe woning - stedelijk	1,50	7	5	-4	8
01.3_B	Nieuwe woning - stedelijk	4,50	11	8	-1	11
02.1_A	Nieuwe woning - stedelijk	1,50	9	7	-3	9
02.1_B	Nieuwe woning - stedelijk	4,50	12	10	1	13
02.2_A	Nieuwe woning - stedelijk	1,50	7	4	-5	7
02.2_B	Nieuwe woning - stedelijk	4,50	11	8	-1	11
03.1_A	Nieuwe woning - stedelijk	1,50	5	3	-7	5
03.1_B	Nieuwe woning - stedelijk	4,50	9	6	-3	9
03.2_A	Nieuwe woning - stedelijk	1,50	2	-1	-10	2
03.2_B	Nieuwe woning - stedelijk	4,50	6	4	-6	6
03.3_A	Nieuwe woning - stedelijk	1,50	7	4	-5	7
03.3_B	Nieuwe woning - stedelijk	4,50	11	8	-1	11
04.1_A	Nieuwe woning - stedelijk	1,50	4	1	-8	4
04.1_B	Nieuwe woning - stedelijk	4,50	7	5	-5	7
04.2_A	Nieuwe woning - stedelijk	1,50	4	2	-8	4
04.2_B	Nieuwe woning - stedelijk	4,50	8	5	-4	8
04.3_A	Nieuwe woning - stedelijk	1,50	10	7	-2	10
04.3_B	Nieuwe woning - stedelijk	4,50	12	10	1	12
05_A	Nieuwe woning - stedelijk	1,50	2	-1	-10	2
05_B	Nieuwe woning - stedelijk	4,50	6	3	-6	6
06.1_A	Nieuwe woning - stedelijk	1,50	1	-1	-11	1
06.1_B	Nieuwe woning - stedelijk	4,50	5	2	-7	5
06.2_A	Nieuwe woning - stedelijk	1,50	10	7	-2	10
06.2_B	Nieuwe woning - stedelijk	4,50	13	10	1	13
07.1_A	Nieuwe woning - stedelijk	1,50	5	3	-7	5
07.1_B	Nieuwe woning - stedelijk	4,50	10	7	-2	10
07.2_A	Nieuwe woning - stedelijk	1,50	7	4	-5	7
07.2_B	Nieuwe woning - stedelijk	4,50	11	9	0	12
07.3_A	Nieuwe woning - stedelijk	1,50	12	9	0	12
07.3_B	Nieuwe woning - stedelijk	4,50	15	12	3	15
08.1_A	Nieuwe woning - stedelijk	1,50	11	8	-1	11
08.1_B	Nieuwe woning - stedelijk	4,50	14	11	2	14
08.2_A	Nieuwe woning - stedelijk	1,50	7	4	-5	7
08.2_B	Nieuwe woning - stedelijk	4,50	12	9	0	12
08.3_A	Nieuwe woning - stedelijk	1,50	10	8	-2	10
08.3_B	Nieuwe woning - stedelijk	4,50	15	12	3	15
09.1_A	Nieuwe woning - stedelijk	1,50	13	10	1	13
09.1_B	Nieuwe woning - stedelijk	4,50	17	14	5	17
09.2_A	Nieuwe woning - stedelijk	1,50	9	7	-3	9
09.2_B	Nieuwe woning - stedelijk	4,50	14	12	2	14
09.3_A	Nieuwe woning - stedelijk	1,50	9	7	-3	9
09.3_B	Nieuwe woning - stedelijk	4,50	13	11	1	13
10.1_A	Nieuwe woning - stedelijk	1,50	13	11	1	13
10.1_B	Nieuwe woning - stedelijk	4,50	15	13	4	16
10.2_A	Nieuwe woning - stedelijk	1,50	12	10	0	12
10.2_B	Nieuwe woning - stedelijk	4,50	15	13	4	15
10.3_A	Nieuwe woning - stedelijk	1,50	6	3	-6	6
10.3_B	Nieuwe woning - stedelijk	4,50	11	8	-1	11
100.1_A	Nieuwe woning - stedelijk	1,50	12	9	0	12
100.1_B	Nieuwe woning - stedelijk	4,50	13	11	1	13
100.2_A	Nieuwe woning - stedelijk	1,50	12	9	0	12
100.2_B	Nieuwe woning - stedelijk	4,50	17	15	5	17
101_A	Nieuwe woning - stedelijk	1,50	8	5	-4	8

Alle getoonde dB-waarden zijn A-gewogen

Rapport: Resultatentabel  
 Model: WEG: jaar 2020  
 LAeq totaalresultaten voor toetspunten  
 Groep: 2 Plantage Allee  
 Groepsreductie: Ja

Naam Toetspunt	Omschrijving	Hoogte	Dag	Avond	Nacht	Lden
101_B	Nieuwe woning - stedelijk	4,50	10	7	-2	10
102.1_A	Nieuwe woning - stedelijk	1,50	16	13	4	16
102.1_B	Nieuwe woning - stedelijk	4,50	20	18	9	21
102.3_A	Nieuwe woning - stedelijk	1,50	13	10	1	13
102.3_B	Nieuwe woning - stedelijk	4,50	17	15	5	17
102.4_A	Nieuwe woning - stedelijk	1,50	10	7	-2	10
102.4_B	Nieuwe woning - stedelijk	4,50	12	9	0	12
103_A	Nieuwe woning - stedelijk	1,50	14	12	2	14
103_B	Nieuwe woning - stedelijk	4,50	18	15	6	18
104.1_A	Nieuwe woning - stedelijk	1,50	19	17	7	19
104.1_B	Nieuwe woning - stedelijk	4,50	22	19	10	22
104.2_A	Nieuwe woning - stedelijk	1,50	14	11	2	14
104.2_B	Nieuwe woning - stedelijk	4,50	15	13	3	15
104.3_A	Nieuwe woning - stedelijk	1,50	21	19	9	21
104.3_B	Nieuwe woning - stedelijk	4,50	23	21	11	23
105.1_A	Nieuwe woning 1 - stedelijk	1,50	13	10	1	13
105.1_B	Nieuwe woning 1 - stedelijk	4,50	15	13	3	15
105.2_A	Nieuwe woning 1 - stedelijk	1,50	15	12	3	15
105.2_B	Nieuwe woning 1 - stedelijk	4,50	18	15	6	18
106.1_A	Nieuwe woning 2 - stedelijk	1,50	14	11	2	14
106.1_B	Nieuwe woning 2 - stedelijk	4,50	14	12	2	14
106.2_A	Nieuwe woning 2 - stedelijk	1,50	14	12	2	14
106.2_B	Nieuwe woning 2 - stedelijk	4,50	17	14	5	17
107.1_A	Nieuwe woning 3 - stedelijk	1,50	16	14	5	16
107.1_B	Nieuwe woning 3 - stedelijk	4,50	16	13	4	16
107.2_A	Nieuwe woning 3 - stedelijk	1,50	19	17	7	19
107.2_B	Nieuwe woning 3 - stedelijk	4,50	21	18	9	21
108.1_A	Nieuwe woning 4 - stedelijk	1,50	14	11	2	14
108.1_B	Nieuwe woning 4 - stedelijk	4,50	17	15	5	17
108.2_A	Nieuwe woning 4 - stedelijk	1,50	18	15	6	18
108.2_B	Nieuwe woning 4 - stedelijk	4,50	20	18	8	20
109.1_A	Nieuwe woning 5+6 - stedelijk	1,50	14	11	2	14
109.1_B	Nieuwe woning 5+6 - stedelijk	4,50	16	14	5	16
109.2_A	Nieuwe woning 5+6 - stedelijk	1,50	16	14	4	16
109.2_B	Nieuwe woning 5+6 - stedelijk	4,50	20	17	8	20
11.1_A	Nieuwe woning - stedelijk	1,50	14	12	2	14
11.1_B	Nieuwe woning - stedelijk	4,50	17	15	5	17
11.2_A	Nieuwe woning - stedelijk	1,50	7	5	-5	7
11.2_B	Nieuwe woning - stedelijk	4,50	12	10	0	12
11.3_A	Nieuwe woning - stedelijk	1,50	9	7	-3	9
11.3_B	Nieuwe woning - stedelijk	4,50	13	10	1	13
110_A	Nieuwe woning 7 - stedelijk	1,50	18	16	7	18
110_B	Nieuwe woning 7 - stedelijk	4,50	21	18	9	21
111_A	Nieuwe woning 8+9 - stedelijk	1,50	19	16	7	19
111_B	Nieuwe woning 8+9 - stedelijk	4,50	21	18	9	21
112_A	Nieuwe woning 10 - stedelijk	1,50	20	18	9	20
112_B	Nieuwe woning 10 - stedelijk	4,50	23	20	11	23
113_A	Nieuwe woning 11+11a - stedelijk	1,50	19	16	7	19
113_B	Nieuwe woning 11+11a - stedelijk	4,50	21	19	9	21
114_A	Nieuwe woning 12 - stedelijk	1,50	17	15	5	17
114_B	Nieuwe woning 12 - stedelijk	4,50	20	18	9	20
115_A	Nieuwe woning 13-17 - stedelijk	1,50	16	13	4	16
115_B	Nieuwe woning 13-17 - stedelijk	4,50	19	16	7	19
116_A	Nieuwe woning 18 - stedelijk	1,50	19	16	7	19
116_B	Nieuwe woning 18 - stedelijk	4,50	20	18	9	20
117_A	Nieuwe woning 19+20 - stedelijk	1,50	19	16	7	19
117_B	Nieuwe woning 19+20 - stedelijk	4,50	20	18	9	20

Alle getoonde dB-waarden zijn A-gewogen

Rapport: Resultatentabel  
 Model: WEG: jaar 2020  
 LAeq totaalresultaten voor toetspunten  
 Groep: 2 Plantage Allee  
 Groepsreductie: Ja

Naam			Hoogte	Dag	Avond	Nacht	Lden
118_A	Nieuwe woning 21 - stedelijk		1,50	20	18	9	20
118_B	Nieuwe woning 21 - stedelijk		4,50	22	19	10	22
119_A	Nieuwe woning 22 - stedelijk		1,50	20	17	8	20
119_B	Nieuwe woning 22 - stedelijk		4,50	22	19	10	22
12_A	Nieuwe woning - stedelijk		1,50	15	13	3	15
12_B	Nieuwe woning - stedelijk		4,50	17	14	5	17
120_A	Nieuwe woning 23+24 - stedelijk		1,50	21	19	9	21
120_B	Nieuwe woning 23+24 - stedelijk		4,50	23	20	11	23
121.1_A	Nieuwe woning 25 - stedelijk		1,50	22	20	10	22
121.1_B	Nieuwe woning 25 - stedelijk		4,50	24	21	12	24
121.2_A	Nieuwe woning 25 - stedelijk		1,50	27	25	15	27
121.2_B	Nieuwe woning 25 - stedelijk		4,50	28	26	17	28
122.1_A	Nieuwe woning 26 - stedelijk		1,50	26	23	14	26
122.1_B	Nieuwe woning 26 - stedelijk		4,50	27	24	15	27
122.2_A	Nieuwe woning 26 - stedelijk		1,50	28	25	16	28
122.2_B	Nieuwe woning 26 - stedelijk		4,50	29	26	17	29
123_A	Nieuwe woning 27 - stedelijk		1,50	27	24	15	27
123_B	Nieuwe woning 27 - stedelijk		4,50	28	25	16	28
124_A	Nieuwe woning 28 - stedelijk		1,50	26	24	14	26
124_B	Nieuwe woning 28 - stedelijk		4,50	27	25	16	28
125_A	Nieuwe woning 29 - stedelijk		1,50	26	23	14	26
125_B	Nieuwe woning 29 - stedelijk		4,50	27	25	15	27
126_A	Nieuwe woning 30+31 - stedelijk		1,50	21	18	9	21
126_B	Nieuwe woning 30+31 - stedelijk		4,50	22	20	11	22
127_A	Nieuwe woning 32 - stedelijk		1,50	19	17	8	19
127_B	Nieuwe woning 32 - stedelijk		4,50	22	19	10	22
128_A	Nieuwe woning 33+34 - stedelijk		1,50	20	17	8	20
128_B	Nieuwe woning 33+34 - stedelijk		4,50	22	19	10	22
129_A	Nieuwe woning 35 - stedelijk		1,50	23	20	11	23
129_B	Nieuwe woning 35 - stedelijk		4,50	24	22	13	24
13_A	Nieuwe woning - stedelijk		1,50	12	9	0	12
13_B	Nieuwe woning - stedelijk		4,50	14	12	2	14
130_A	Nieuwe woning 36 - stedelijk		1,50	22	19	10	22
130_B	Nieuwe woning 36 - stedelijk		4,50	24	21	12	24
131.1_A	Nieuwe woning 37 - stedelijk		1,50	11	9	-1	11
131.1_B	Nieuwe woning 37 - stedelijk		4,50	16	13	4	16
131.2_A	Nieuwe woning 37 - stedelijk		1,50	14	11	2	14
131.2_B	Nieuwe woning 37 - stedelijk		4,50	18	15	6	18
132.1_A	Nieuwe woning 38 - stedelijk		1,50	11	9	0	12
132.1_B	Nieuwe woning 38 - stedelijk		4,50	13	10	1	13
132.2_A	Nieuwe woning 38 - stedelijk		1,50	13	10	1	13
132.2_B	Nieuwe woning 38 - stedelijk		4,50	17	15	5	17
133.1_A	Nieuwe woning 39 - stedelijk		1,50	11	9	-1	11
133.1_B	Nieuwe woning 39 - stedelijk		4,50	14	11	2	14
133.2_A	Nieuwe woning 39 - stedelijk		1,50	15	13	4	16
133.2_B	Nieuwe woning 39 - stedelijk		4,50	18	15	6	18
134.1_A	Nieuwe woning 40 - stedelijk		1,50	11	9	-1	11
134.1_B	Nieuwe woning 40 - stedelijk		4,50	13	10	1	13
134.2_A	Nieuwe woning 40 - stedelijk		1,50	14	11	2	14
134.2_B	Nieuwe woning 40 - stedelijk		4,50	18	15	6	18
135.2_A	Nieuwe woning 41 - stedelijk		1,50	9	6	-3	9
135.2_B	Nieuwe woning 41 - stedelijk		4,50	11	8	-1	11
135.3_A	Nieuwe woning 41 - stedelijk		1,50	19	16	7	19
135.3_B	Nieuwe woning 41 - stedelijk		4,50	23	20	11	23
136_A	Nieuwe woning 42- stedelijk		1,50	11	8	-1	11
136_B	Nieuwe woning 42- stedelijk		4,50	12	9	0	12
137_A	Nieuwe woning 43- stedelijk		1,50	15	13	4	15

Alle getoonde dB-waarden zijn A-gewogen

Rapport: Resultatentabel  
 Model: WEG: jaar 2020  
 LAeq totaalresultaten voor toetspunten  
 Groep: 2 Plantage Allee  
 Groepsreductie: Ja

Naam		Hoogte	Dag	Avond	Nacht	Lden
137_B	Nieuwe woning 43- stedelijk	4,50	16	14	5	16
138.1_A	Nieuwe woning 44- stedelijk	1,50	13	11	1	13
138.1_B	Nieuwe woning 44- stedelijk	4,50	15	13	4	15
138.2_A	Nieuwe woning 44- stedelijk	1,50	29	26	17	29
138.2_B	Nieuwe woning 44- stedelijk	4,50	31	28	19	31
139_A	Nieuwe woning 46- stedelijk	1,50	25	22	13	25
139_B	Nieuwe woning 46- stedelijk	4,50	27	24	15	27
14.1_A	Nieuwe woning - stedelijk	1,50	13	10	1	13
14.1_B	Nieuwe woning - stedelijk	4,50	14	11	2	14
14.2_A	Nieuwe woning - stedelijk	1,50	9	7	-3	9
14.2_B	Nieuwe woning - stedelijk	4,50	13	11	2	14
14.3_A	Nieuwe woning - stedelijk	1,50	11	9	-1	11
14.3_B	Nieuwe woning - stedelijk	4,50	15	12	3	15
140_A	Nieuwe woning 45+46- stedelijk	1,50	25	22	13	25
140_B	Nieuwe woning 45+46- stedelijk	4,50	28	26	16	28
141_A	Nieuwe woning 47 - stedelijk	1,50	21	19	9	21
141_B	Nieuwe woning 47 - stedelijk	4,50	25	22	13	25
142_A	Nieuwe woning 48+49 - stedelijk	1,50	19	17	7	19
142_B	Nieuwe woning 48+49 - stedelijk	4,50	22	19	10	22
143_A	Nieuwe woning 50 - stedelijk	1,50	15	12	3	15
143_B	Nieuwe woning 50 - stedelijk	4,50	19	16	7	19
144.1_A	Nieuwe woning 51 - stedelijk	1,50	20	18	8	20
144.1_B	Nieuwe woning 51 - stedelijk	4,50	23	20	11	23
144.2_A	Nieuwe woning 51 - stedelijk	1,50	24	22	13	24
144.2_B	Nieuwe woning 51 - stedelijk	4,50	26	24	14	26
145_A	Nieuwe woning 52+53 - stedelijk	1,50	18	15	6	18
145_B	Nieuwe woning 52+53 - stedelijk	4,50	21	18	9	21
146_A	Nieuwe woning 54 - stedelijk	1,50	17	14	5	17
146_B	Nieuwe woning 54 - stedelijk	4,50	20	17	8	20
147_A	Nieuwe woning 55+56 - stedelijk	1,50	14	12	2	14
147_B	Nieuwe woning 55+56 - stedelijk	4,50	18	16	7	18
148_A	Nieuwe woning 57+58 - stedelijk	1,50	16	14	4	16
148_B	Nieuwe woning 57+58 - stedelijk	4,50	19	17	7	19
149.1_A	Nieuwe woning 59 - stedelijk	1,50	12	9	0	12
149.1_B	Nieuwe woning 59 - stedelijk	4,50	15	13	3	15
149.2_A	Nieuwe woning 59 - stedelijk	1,50	16	13	4	16
149.2_B	Nieuwe woning 59 - stedelijk	4,50	18	16	6	18
15.1_A	Nieuwe woning - stedelijk	1,50	11	8	-1	11
15.1_B	Nieuwe woning - stedelijk	4,50	16	13	4	16
15.2_A	Nieuwe woning - stedelijk	1,50	12	10	0	12
15.2_B	Nieuwe woning - stedelijk	4,50	13	11	2	13
150.1_A	Nieuwe woning 60 - stedelijk	1,50	27	25	15	27
150.1_B	Nieuwe woning 60 - stedelijk	4,50	28	26	16	28
150.2_A	Nieuwe woning 60 - stedelijk	1,50	27	24	15	27
150.2_B	Nieuwe woning 60 - stedelijk	4,50	28	26	16	28
151_A	Nieuwe woning 61+62 - stedelijk	1,50	24	21	12	24
151_B	Nieuwe woning 61+62 - stedelijk	4,50	26	23	14	26
152.1_A	Nieuwe woning 63 - stedelijk	1,50	22	19	10	22
152.1_B	Nieuwe woning 63 - stedelijk	4,50	25	22	13	25
152.2_A	Nieuwe woning 63 - stedelijk	1,50	22	19	10	22
152.2_B	Nieuwe woning 63 - stedelijk	4,50	25	22	13	25
153.1_A	Nieuwe woning 64 - stedelijk	1,50	19	16	7	19
153.1_B	Nieuwe woning 64 - stedelijk	4,50	21	18	9	21
153.2_A	Nieuwe woning 64 - stedelijk	1,50	31	28	19	31
153.2_B	Nieuwe woning 64 - stedelijk	4,50	33	30	21	33
153.3_A	Nieuwe woning 64 - stedelijk	1,50	33	31	21	33
153.3_B	Nieuwe woning 64 - stedelijk	4,50	35	32	23	35

Alle getoonde dB-waarden zijn A-gewogen

Rapport: Resultatentabel  
 Model: WEG: jaar 2020  
 LAeq totaalresultaten voor toetspunten  
 Groep: 2 Plantage Allee  
 Groepsreductie: Ja

Naam		Hoogte	Dag	Avond	Nacht	Lden
Toetspunt	Omschrijving					
154.1_A	Nieuwe woning 65 - stedelijk	1,50	26	23	14	26
154.1_B	Nieuwe woning 65 - stedelijk	4,50	28	25	16	28
154.2_A	Nieuwe woning 65 - stedelijk	1,50	28	26	16	28
154.2_B	Nieuwe woning 65 - stedelijk	4,50	30	28	18	30
155.1_A	Nieuwe woning 66 - stedelijk	1,50	23	21	11	23
155.1_B	Nieuwe woning 66 - stedelijk	4,50	25	23	13	25
155.2_A	Nieuwe woning 66 - stedelijk	1,50	28	25	16	28
155.2_B	Nieuwe woning 66 - stedelijk	4,50	30	27	18	30
156.1_A	Nieuwe woning 67 - stedelijk	1,50	25	22	13	25
156.1_B	Nieuwe woning 67 - stedelijk	4,50	27	25	15	27
156.2_A	Nieuwe woning 67 - stedelijk	1,50	31	28	19	31
156.2_B	Nieuwe woning 67 - stedelijk	4,50	32	30	21	32
157_A	Nieuwe woning 68+69 - stedelijk	1,50	25	22	13	25
157_B	Nieuwe woning 68+69 - stedelijk	4,50	27	24	15	27
158_A	Nieuwe woning 70 - stedelijk	1,50	22	19	10	22
158_B	Nieuwe woning 70 - stedelijk	4,50	24	21	12	24
159.1_A	Nieuwe woning 73 - stedelijk	1,50	34	32	23	34
159.1_B	Nieuwe woning 73 - stedelijk	4,50	36	34	25	36
159.2_A	Nieuwe woning 73 - stedelijk	1,50	37	35	26	38
159.2_B	Nieuwe woning 73 - stedelijk	4,50	39	37	27	39
16.1_A	Nieuwe woning - stedelijk	1,50	10	7	-2	10
16.1_B	Nieuwe woning - stedelijk	4,50	15	12	3	15
16.2_A	Nieuwe woning - stedelijk	1,50	8	5	-4	8
16.2_B	Nieuwe woning - stedelijk	4,50	12	10	0	12
16.3_A	Nieuwe woning - stedelijk	1,50	12	10	0	12
16.3_B	Nieuwe woning - stedelijk	4,50	13	11	1	13
160.1_A	Nieuwe woning 74 - stedelijk	1,50	44	42	33	45
160.1_B	Nieuwe woning 74 - stedelijk	4,50	45	43	33	45
160.2_A	Nieuwe woning 74 - stedelijk	1,50	49	46	37	49
160.2_B	Nieuwe woning 74 - stedelijk	4,50	49	47	38	49
161.1_A	Nieuwe woning 75 - stedelijk	1,50	29	27	18	29
161.1_B	Nieuwe woning 75 - stedelijk	4,50	32	29	20	32
161.2_A	Nieuwe woning 75 - stedelijk	1,50	36	34	25	37
161.2_B	Nieuwe woning 75 - stedelijk	4,50	38	36	26	38
162_A	Nieuwe woning 76+77 - stedelijk	1,50	36	34	25	36
162_B	Nieuwe woning 76+77 - stedelijk	4,50	38	36	27	38
163.1_A	Nieuwe woning 78 - stedelijk	1,50	34	31	22	34
163.1_B	Nieuwe woning 78 - stedelijk	4,50	36	34	24	36
163.2_A	Nieuwe woning 78 - stedelijk	1,50	37	34	25	37
163.2_B	Nieuwe woning 78 - stedelijk	4,50	39	36	27	39
164.1_A	Nieuwe woning 79 - stedelijk	1,50	35	33	24	35
164.1_B	Nieuwe woning 79 - stedelijk	4,50	37	34	25	37
164.2_A	Nieuwe woning 79 - stedelijk	1,50	37	34	25	37
164.2_B	Nieuwe woning 79 - stedelijk	4,50	39	36	27	39
165.1_A	Nieuwe woning 80 - stedelijk	1,50	44	41	32	44
165.1_B	Nieuwe woning 80 - stedelijk	4,50	45	42	33	45
165.2_A	Nieuwe woning 80 - stedelijk	1,50	48	46	36	48
165.2_B	Nieuwe woning 80 - stedelijk	4,50	49	46	37	49
166.1_A	Nieuwe woning 81 - stedelijk	1,50	46	43	34	46
166.1_B	Nieuwe woning 81 - stedelijk	4,50	46	44	35	46
166.2_A	Nieuwe woning 81 - stedelijk	1,50	50	48	38	50
166.2_B	Nieuwe woning 81 - stedelijk	4,50	51	48	39	51
167.1_A	Nieuwe woning 82 - stedelijk	1,50	42	39	30	42
167.1_B	Nieuwe woning 82 - stedelijk	4,50	42	40	30	42
167.2_A	Nieuwe woning 82 - stedelijk	1,50	50	48	38	50
167.2_B	Nieuwe woning 82 - stedelijk	4,50	51	48	39	51
168_A	Nieuwe woning 83 - stedelijk	1,50	48	46	36	48

Alle getoonde dB-waarden zijn A-gewogen



Rapport: Resultatentabel  
 Model: WEG: jaar 2020  
 LAeq totaalresultaten voor toetspunten  
 Groep: 2 Plantage Allee  
 Groepsreductie: Ja

Naam		Hoogte	Dag	Avond	Nacht	Lden
168_B	Nieuwe woning 83 - stedelijk	4,50	49	46	37	49
17.1_A	Nieuwe woning - stedelijk	1,50	3	0	-9	3
17.1_B	Nieuwe woning - stedelijk	4,50	7	4	-5	7
17.2_A	Nieuwe woning - stedelijk	1,50	10	8	-2	10
17.2_B	Nieuwe woning - stedelijk	4,50	14	11	2	14
18.1_A	Nieuwe woning - stedelijk	1,50	6	3	-6	6
18.1_B	Nieuwe woning - stedelijk	4,50	9	6	-3	9
18.2_A	Nieuwe woning - stedelijk	1,50	7	4	-5	7
18.2_B	Nieuwe woning - stedelijk	4,50	11	8	-1	11
18.3_A	Nieuwe woning - stedelijk	1,50	12	10	0	12
18.3_B	Nieuwe woning - stedelijk	4,50	15	12	3	15
19.1_A	Nieuwe woning - stedelijk	1,50	6	3	-6	6
19.1_B	Nieuwe woning - stedelijk	4,50	10	8	-2	10
19.2_A	Nieuwe woning - stedelijk	1,50	4	1	-8	4
19.2_B	Nieuwe woning - stedelijk	4,50	9	6	-3	9
19.3_A	Nieuwe woning - stedelijk	1,50	11	8	-1	11
19.3_B	Nieuwe woning - stedelijk	4,50	14	11	2	14
20.1_A	Nieuwe woning - stedelijk	1,50	4	2	-8	4
20.1_B	Nieuwe woning - stedelijk	4,50	9	7	-3	9
20.2_A	Nieuwe woning - stedelijk	1,50	8	5	-4	8
20.2_B	Nieuwe woning - stedelijk	4,50	11	9	-1	11
20.3_A	Nieuwe woning - stedelijk	1,50	12	10	0	12
20.3_B	Nieuwe woning - stedelijk	4,50	15	12	3	15
200.1_A	Nieuwe woning (vrij kavel) - buitenstedelijk	1,50	36	33	24	36
200.1_B	Nieuwe woning (vrij kavel) - buitenstedelijk	4,50	38	35	26	38
200.2_A	Nieuwe woning (vrij kavel) - buitenstedelijk	1,50	40	38	28	40
200.2_B	Nieuwe woning (vrij kavel) - buitenstedelijk	4,50	42	40	30	42
201_A	Nieuwe woning (vrij kavel) - buitenstedelijk	1,50	48	46	37	48
201_B	Nieuwe woning (vrij kavel) - buitenstedelijk	4,50	49	46	37	49
202_A	Nieuwe woning (vrij kavel) - buitenstedelijk	1,50	46	43	34	46
202_B	Nieuwe woning (vrij kavel) - buitenstedelijk	4,50	47	44	35	47
203_A	Nieuwe woning (vrij kavel) - buitenstedelijk	1,50	32	30	21	32
203_B	Nieuwe woning (vrij kavel) - buitenstedelijk	4,50	33	31	21	33
204_A	Nieuwe woning (vrij kavel) - buitenstedelijk	1,50	30	27	18	30
204_B	Nieuwe woning (vrij kavel) - buitenstedelijk	4,50	31	28	19	31
205.1_A	Nieuwe woning (vrij kavel) - buitenstedelijk	1,50	39	36	27	39
205.1_B	Nieuwe woning (vrij kavel) - buitenstedelijk	4,50	41	38	29	41
205.2_A	Nieuwe woning (vrij kavel) - buitenstedelijk	1,50	34	32	22	34
205.2_B	Nieuwe woning (vrij kavel) - buitenstedelijk	4,50	36	33	24	36
206_A	Nieuwe woning (vrij kavel) - buitenstedelijk	1,50	9	6	-3	9
206_B	Nieuwe woning (vrij kavel) - buitenstedelijk	4,50	17	14	5	17
21.1_A	Nieuwe woning - stedelijk	1,50	8	5	-4	8
21.1_B	Nieuwe woning - stedelijk	4,50	12	9	0	12
21.2_A	Nieuwe woning - stedelijk	1,50	12	9	0	12
21.2_B	Nieuwe woning - stedelijk	4,50	14	12	2	14
22.1_A	Nieuwe woning - stedelijk	1,50	9	7	-2	9
22.1_B	Nieuwe woning - stedelijk	4,50	12	9	0	12
22.2_A	Nieuwe woning - stedelijk	1,50	13	11	1	13
22.2_B	Nieuwe woning - stedelijk	4,50	16	13	4	16
22.3_A	Nieuwe woning - stedelijk	1,50	10	8	-2	10
22.3_B	Nieuwe woning - stedelijk	4,50	14	11	2	14
23.1_A	Nieuwe woning - stedelijk	1,50	12	9	0	12
23.1_B	Nieuwe woning - stedelijk	4,50	15	12	3	15
23.2_A	Nieuwe woning - stedelijk	1,50	8	5	-4	8
23.2_B	Nieuwe woning - stedelijk	4,50	12	9	0	12
23.3_A	Nieuwe woning - stedelijk	1,50	9	7	-3	9
23.3_B	Nieuwe woning - stedelijk	4,50	13	10	1	13

Alle getoonde dB-waarden zijn A-gewogen

Rapport: Resultatentabel  
 Model: WEG: jaar 2020  
 LAeq totaalresultaten voor toetspunten  
 Groep: 2\_Plantage Allee  
 Groepsreductie: Ja

Naam Toetspunt	Omschrijving	Hoogte	Dag	Avond	Nacht	Lden
24.1_A	Nieuwe woning - stedelijk	1,50	13	11	2	13
24.1_B	Nieuwe woning - stedelijk	4,50	16	14	4	16
24.2_A	Nieuwe woning - stedelijk	1,50	15	12	3	15
24.2_B	Nieuwe woning - stedelijk	4,50	17	14	5	17
25_A	Nieuwe woning - stedelijk	1,50	15	13	4	15
25_B	Nieuwe woning - stedelijk	4,50	17	15	5	17
26_A	Nieuwe woning - stedelijk	1,50	16	14	5	17
26_B	Nieuwe woning - stedelijk	4,50	19	16	7	19
27_A	Nieuwe woning - stedelijk	1,50	16	13	4	16
27_B	Nieuwe woning - stedelijk	4,50	18	15	6	18
50.1_A	Doetinchemseweg 1	1,50	8	6	-4	8
50.1_B	Doetinchemseweg 1	4,50	12	9	0	12
50.2_A	Doetinchemseweg 1	1,50	8	6	-3	8
50.2_B	Doetinchemseweg 1	4,50	13	10	1	13
50.3_A	Doetinchemseweg 1	1,50	11	8	-1	11
50.3_B	Doetinchemseweg 1	4,50	14	11	2	14
51.1_A	Doetinchemseweg 1	1,50	11	8	-1	11
51.1_B	Doetinchemseweg 1	4,50	13	11	2	13
51.2_A	Doetinchemseweg 1	1,50	14	12	2	14
51.2_B	Doetinchemseweg 1	4,50	16	14	4	16
52_A	Doetinchemseweg 5	1,50	13	10	1	13
52_B	Doetinchemseweg 5	4,50	16	13	4	16
53_A	Doetinchemseweg 5A	1,50	14	11	2	14
53_B	Doetinchemseweg 5A	4,50	16	14	4	16
54.1_A	Doetinchemseweg 7	1,50	13	10	1	13
54.1_B	Doetinchemseweg 7	4,50	18	15	6	18
54.2_A	Doetinchemseweg 7	1,50	7	5	-5	7
54.2_B	Doetinchemseweg 7	4,50	15	12	3	15
55.1_A	Doetinchemseweg 9	1,50	12	10	1	12
55.1_B	Doetinchemseweg 9	4,50	18	15	6	18
55.2_A	Doetinchemseweg 9	1,50	6	4	-5	6
55.2_B	Doetinchemseweg 9	4,50	14	11	2	14
56.1_A	Doetinchemseweg 11	1,50	12	9	0	12
56.1_B	Doetinchemseweg 11	4,50	17	14	5	17
56.2_A	Doetinchemseweg 11	1,50	11	9	-1	11
56.2_B	Doetinchemseweg 11	4,50	14	11	2	14
57.1_A	Weemstraat	1,50	14	11	2	14
57.1_B	Weemstraat	4,50	14	12	2	14
57.2_A	Weemstraat	1,50	7	5	-4	7
57.2_B	Weemstraat	4,50	11	8	-1	11
58.1_A	Koksgoedweg 2	1,50	13	11	1	13
58.1_B	Koksgoedweg 2	4,50	16	14	4	16
58.2_A	Koksgoedweg 2	1,50	5	2	-7	5
58.2_B	Koksgoedweg 2	4,50	10	7	-2	10
58.3_A	Koksgoedweg 2	1,50	15	12	3	15
58.3_B	Koksgoedweg 2	4,50	18	16	6	18
59_A	Koksgoedweg 4	1,50	10	8	-2	10
59_B	Koksgoedweg 4	4,50	14	11	2	14
60_A	Koksgoedweg 6	1,50	8	5	-4	8
60_B	Koksgoedweg 6	4,50	9	7	-3	9
61_A	Koksgoedweg 8+8A	1,50	9	7	-3	9
61_B	Koksgoedweg 8+8A	4,50	11	8	-1	11
62_A	Koksgoedweg 10	1,50	9	6	-3	9
62_B	Koksgoedweg 10	4,50	9	7	-2	9
63_A	Koksgoedweg 12+12A	1,50	33	30	21	33
63_B	Koksgoedweg 12+12A	4,50	34	31	22	34
64_A	Koksgoedweg 14	1,50	19	16	7	19

Alle getoonde dB-waarden zijn A-gewogen

Rapport: Resultatentabel  
 Model: WEG: jaar 2020  
 LAeq totaalresultaten voor toetspunten  
 Groep: 2 Plantage Allee  
 Groepsreductie: Ja

Naam		Hoogte	Dag	Avond	Nacht	Lden
Toetspunt	Omschrijving					
64_B	Koksgoedweg 14	4,50	19	16	7	19
65.1_A	Koksgoedweg 16	1,50	28	25	16	28
65.1_B	Koksgoedweg 16	4,50	28	26	16	28
65.2_A	Koksgoedweg 16	1,50	35	33	24	35
65.2_B	Koksgoedweg 16	4,50	39	37	28	39
66.1_A	Koksgoedweg 1	1,50	15	13	3	15
66.1_B	Koksgoedweg 1	4,50	19	17	7	19
66.2_A	Koksgoedweg 1	1,50	4	2	-7	5
66.2_B	Koksgoedweg 1	4,50	10	8	-2	10
67.1_A	Koksgoedweg 3	1,50	15	13	3	15
67.1_B	Koksgoedweg 3	4,50	19	16	7	19
67.2_A	Koksgoedweg 3	1,50	12	9	0	12
67.2_B	Koksgoedweg 3	4,50	16	13	4	16
68.1_A	Koksgoedweg 5	1,50	15	13	4	15
68.1_B	Koksgoedweg 5	4,50	19	16	7	19
68.2_A	Koksgoedweg 5	1,50	11	8	-1	11
68.2_B	Koksgoedweg 5	4,50	9	7	-3	9
69.1_A	Koksgoedweg 7	1,50	17	15	6	17
69.1_B	Koksgoedweg 7	4,50	20	18	9	20
69.2_A	Koksgoedweg 7	1,50	9	7	-3	9
69.2_B	Koksgoedweg 7	4,50	15	12	3	15
69.3_A	Koksgoedweg 7	1,50	14	11	2	14
69.3_B	Koksgoedweg 7	4,50	18	15	6	18
70_A	Kieflandseweg 2	1,50	16	14	5	17
70_B	Kieflandseweg 2	4,50	19	16	7	19
71_A	Kieflandseweg 4	1,50	15	13	3	15
71_B	Kieflandseweg 4	4,50	18	15	6	18
72.1_A	Veenweg 2	1,50	18	15	6	18
72.1_B	Veenweg 2	4,50	20	17	8	20
72.2_A	Veenweg 2	1,50	11	8	-1	11
72.2_B	Veenweg 2	4,50	15	13	3	15
73.1_A	Veenweg 4+6	1,50	17	14	5	17
73.1_B	Veenweg 4+6	4,50	19	16	7	19
73.2_A	Veenweg 4+6	1,50	9	7	-2	9
73.2_B	Veenweg 4+6	4,50	16	14	4	16
74_A	Veenweg 8	1,50	15	12	3	15
74_B	Veenweg 8	4,50	16	13	4	16
75_A	Veenweg 10	1,50	17	14	5	17
75_B	Veenweg 10	4,50	18	15	6	18
76_A	Veenweg 1+1A	1,50	19	16	7	19
76_B	Veenweg 1+1A	4,50	20	17	8	20
77_A	Beekweg 41	1,50	4	1	-8	4
77_B	Beekweg 41	4,50	6	3	-6	6
78_A	Plantage Allee 3	1,50	44	41	32	44
78_B	Plantage Allee 3	4,50	45	43	33	45
79_A	Plantage Allee 5	1,50	49	47	37	49
79_B	Plantage Allee 5	4,50	50	47	38	50
80_A	Plantage Allee 7	1,50	48	46	36	48
80_B	Plantage Allee 7	4,50	49	46	37	49

Alle getoonde dB-waarden zijn A-gewogen

Rapport: Resultatentabel  
 Model: WEG: jaar 2020  
 LAeq totaalresultaten voor toetspunten  
 Groep: 3 Beekseweg  
 Groepsreductie: Ja

Naam		Hoogte	Dag	Avond	Nacht	Lden
Toetspunt	Omschrijving					
01.1_A	Nieuwe woning - stedelijk	1,50	8	6	-4	8
01.1_B	Nieuwe woning - stedelijk	4,50	9	6	-3	9
01.2_A	Nieuwe woning - stedelijk	1,50	13	11	1	13
01.2_B	Nieuwe woning - stedelijk	4,50	14	12	3	14
01.3_A	Nieuwe woning - stedelijk	1,50	13	11	2	14
01.3_B	Nieuwe woning - stedelijk	4,50	15	13	4	15
02.1_A	Nieuwe woning - stedelijk	1,50	8	5	-4	8
02.1_B	Nieuwe woning - stedelijk	4,50	8	6	-4	8
02.2_A	Nieuwe woning - stedelijk	1,50	9	6	-3	9
02.2_B	Nieuwe woning - stedelijk	4,50	12	9	0	12
03.1_A	Nieuwe woning - stedelijk	1,50	6	4	-5	7
03.1_B	Nieuwe woning - stedelijk	4,50	7	5	-5	7
03.2_A	Nieuwe woning - stedelijk	1,50	8	5	-4	8
03.2_B	Nieuwe woning - stedelijk	4,50	13	11	1	13
03.3_A	Nieuwe woning - stedelijk	1,50	11	9	0	12
03.3_B	Nieuwe woning - stedelijk	4,50	15	13	4	15
04.1_A	Nieuwe woning - stedelijk	1,50	7	4	-5	7
04.1_B	Nieuwe woning - stedelijk	4,50	7	5	-5	7
04.2_A	Nieuwe woning - stedelijk	1,50	8	6	-3	9
04.2_B	Nieuwe woning - stedelijk	4,50	11	8	-1	11
04.3_A	Nieuwe woning - stedelijk	1,50	11	8	-1	11
04.3_B	Nieuwe woning - stedelijk	4,50	14	11	2	14
05_A	Nieuwe woning - stedelijk	1,50	4	1	-8	4
05_B	Nieuwe woning - stedelijk	4,50	4	2	-7	5
06.1_A	Nieuwe woning - stedelijk	1,50	5	3	-6	5
06.1_B	Nieuwe woning - stedelijk	4,50	6	4	-6	6
06.2_A	Nieuwe woning - stedelijk	1,50	9	6	-3	9
06.2_B	Nieuwe woning - stedelijk	4,50	13	11	1	13
07.1_A	Nieuwe woning - stedelijk	1,50	10	8	-1	10
07.1_B	Nieuwe woning - stedelijk	4,50	14	12	3	15
07.2_A	Nieuwe woning - stedelijk	1,50	8	5	-4	8
07.2_B	Nieuwe woning - stedelijk	4,50	8	6	-3	9
07.3_A	Nieuwe woning - stedelijk	1,50	14	11	2	14
07.3_B	Nieuwe woning - stedelijk	4,50	16	14	4	16
08.1_A	Nieuwe woning - stedelijk	1,50	15	13	3	15
08.1_B	Nieuwe woning - stedelijk	4,50	17	14	5	17
08.2_A	Nieuwe woning - stedelijk	1,50	9	6	-3	9
08.2_B	Nieuwe woning - stedelijk	4,50	13	10	1	13
08.3_A	Nieuwe woning - stedelijk	1,50	11	8	-1	11
08.3_B	Nieuwe woning - stedelijk	4,50	14	12	3	15
09.1_A	Nieuwe woning - stedelijk	1,50	17	14	5	17
09.1_B	Nieuwe woning - stedelijk	4,50	18	16	6	18
09.2_A	Nieuwe woning - stedelijk	1,50	6	4	-5	6
09.2_B	Nieuwe woning - stedelijk	4,50	7	4	-5	7
09.3_A	Nieuwe woning - stedelijk	1,50	9	7	-2	9
09.3_B	Nieuwe woning - stedelijk	4,50	15	12	3	15
10.1_A	Nieuwe woning - stedelijk	1,50	16	13	4	16
10.1_B	Nieuwe woning - stedelijk	4,50	18	15	6	18
10.2_A	Nieuwe woning - stedelijk	1,50	15	12	3	15
10.2_B	Nieuwe woning - stedelijk	4,50	17	14	5	17
10.3_A	Nieuwe woning - stedelijk	1,50	8	6	-3	9
10.3_B	Nieuwe woning - stedelijk	4,50	13	11	1	13
100.1_A	Nieuwe woning - stedelijk	1,50	13	11	1	13
100.1_B	Nieuwe woning - stedelijk	4,50	14	12	3	15
100.2_A	Nieuwe woning - stedelijk	1,50	8	5	-4	8
100.2_B	Nieuwe woning - stedelijk	4,50	13	10	1	13
101_A	Nieuwe woning - stedelijk	1,50	5	3	-6	5

Alle getoonde dB-waarden zijn A-gewogen

Rapport: Resultatentabel  
 Model: WEG: jaar 2020  
 LAeq totaalresultaten voor toetspunten  
 Groep: 3\_Beekseweg  
 Groepsreductie: Ja

Naam		Hoogte	Dag	Avond	Nacht	Lden
<b>Toetspunt</b>	<b>Omschrijving</b>					
101_B	Nieuwe woning - stedelijk	4,50	8	5	-4	8
102.1_A	Nieuwe woning - stedelijk	1,50	14	11	2	14
102.1_B	Nieuwe woning - stedelijk	4,50	17	15	6	18
102.3_A	Nieuwe woning - stedelijk	1,50	10	8	-1	10
102.3_B	Nieuwe woning - stedelijk	4,50	15	13	3	15
102.4_A	Nieuwe woning - stedelijk	1,50	-3	-6	-15	-3
102.4_B	Nieuwe woning - stedelijk	4,50	5	2	-7	5
103_A	Nieuwe woning - stedelijk	1,50	10	7	-2	10
103_B	Nieuwe woning - stedelijk	4,50	14	12	2	14
104.1_A	Nieuwe woning - stedelijk	1,50	10	8	-1	10
104.1_B	Nieuwe woning - stedelijk	4,50	15	13	3	15
104.2_A	Nieuwe woning - stedelijk	1,50	8	5	-4	8
104.2_B	Nieuwe woning - stedelijk	4,50	10	7	-2	10
104.3_A	Nieuwe woning - stedelijk	1,50	11	9	-1	11
104.3_B	Nieuwe woning - stedelijk	4,50	14	12	2	14
105.1_A	Nieuwe woning 1 - stedelijk	1,50	9	6	-2	9
105.1_B	Nieuwe woning 1 - stedelijk	4,50	10	8	-1	10
105.2_A	Nieuwe woning 1 - stedelijk	1,50	11	8	-1	11
105.2_B	Nieuwe woning 1 - stedelijk	4,50	15	13	4	16
106.1_A	Nieuwe woning 2 - stedelijk	1,50	9	6	-2	9
106.1_B	Nieuwe woning 2 - stedelijk	4,50	11	8	-1	11
106.2_A	Nieuwe woning 2 - stedelijk	1,50	--	--	--	--
106.2_B	Nieuwe woning 2 - stedelijk	4,50	--	--	--	--
107.1_A	Nieuwe woning 3 - stedelijk	1,50	9	7	-2	9
107.1_B	Nieuwe woning 3 - stedelijk	4,50	11	9	0	11
107.2_A	Nieuwe woning 3 - stedelijk	1,50	12	10	0	12
107.2_B	Nieuwe woning 3 - stedelijk	4,50	16	13	4	16
108.1_A	Nieuwe woning 4 - stedelijk	1,50	15	12	3	15
108.1_B	Nieuwe woning 4 - stedelijk	4,50	16	14	5	17
108.2_A	Nieuwe woning 4 - stedelijk	1,50	10	7	-2	10
108.2_B	Nieuwe woning 4 - stedelijk	4,50	16	13	4	16
109.1_A	Nieuwe woning 5+6 - stedelijk	1,50	19	16	7	19
109.1_B	Nieuwe woning 5+6 - stedelijk	4,50	20	17	8	20
109.2_A	Nieuwe woning 5+6 - stedelijk	1,50	12	10	0	12
109.2_B	Nieuwe woning 5+6 - stedelijk	4,50	16	13	4	16
11.1_A	Nieuwe woning - stedelijk	1,50	16	13	4	16
11.1_B	Nieuwe woning - stedelijk	4,50	19	16	7	19
11.2_A	Nieuwe woning - stedelijk	1,50	7	5	-4	8
11.2_B	Nieuwe woning - stedelijk	4,50	12	10	0	12
11.3_A	Nieuwe woning - stedelijk	1,50	8	6	-3	9
11.3_B	Nieuwe woning - stedelijk	4,50	11	9	0	11
110_A	Nieuwe woning 7 - stedelijk	1,50	11	8	-1	11
110_B	Nieuwe woning 7 - stedelijk	4,50	15	13	3	15
111_A	Nieuwe woning 8+9 - stedelijk	1,50	11	8	-1	11
111_B	Nieuwe woning 8+9 - stedelijk	4,50	16	13	4	16
112_A	Nieuwe woning 10 - stedelijk	1,50	14	12	3	15
112_B	Nieuwe woning 10 - stedelijk	4,50	18	16	6	18
113_A	Nieuwe woning 11+11a - stedelijk	1,50	14	11	2	14
113_B	Nieuwe woning 11+11a - stedelijk	4,50	17	15	6	17
114_A	Nieuwe woning 12 - stedelijk	1,50	17	14	5	17
114_B	Nieuwe woning 12 - stedelijk	4,50	20	17	8	20
115_A	Nieuwe woning 13-17 - stedelijk	1,50	13	11	2	13
115_B	Nieuwe woning 13-17 - stedelijk	4,50	18	15	6	18
116_A	Nieuwe woning 18 - stedelijk	1,50	12	9	0	12
116_B	Nieuwe woning 18 - stedelijk	4,50	17	15	6	17
117_A	Nieuwe woning 19+20 - stedelijk	1,50	12	10	0	12
117_B	Nieuwe woning 19+20 - stedelijk	4,50	16	14	5	17

Alle getoonde dB-waarden zijn A-gewogen

Rapport: Resultatentabel  
 Model: WEG: jaar 2020  
 LAeq totaalresultaten voor toetspunten  
 Groep: 3 Beekseweg  
 Groepsreductie: Jā

Naam		Hoogte	Dag	Avond	Nacht	Lden
<b>Toetspunt</b>	<b>Omschrijving</b>					
118_A	Nieuwe woning 21 - stedelijk	1,50	13	10	1	13
118_B	Nieuwe woning 21 - stedelijk	4,50	18	15	6	18
119_A	Nieuwe woning 22 - stedelijk	1,50	13	11	2	13
119_B	Nieuwe woning 22 - stedelijk	4,50	18	16	6	18
12_A	Nieuwe woning - stedelijk	1,50	15	12	3	15
12_B	Nieuwe woning - stedelijk	4,50	18	15	6	18
120_A	Nieuwe woning 23+24 - stedelijk	1,50	13	11	2	13
120_B	Nieuwe woning 23+24 - stedelijk	4,50	17	15	6	18
121.1_A	Nieuwe woning 25 - stedelijk	1,50	13	11	1	13
121.1_B	Nieuwe woning 25 - stedelijk	4,50	19	16	7	19
121.2_A	Nieuwe woning 25 - stedelijk	1,50	18	16	6	18
121.2_B	Nieuwe woning 25 - stedelijk	4,50	21	19	9	21
122.1_A	Nieuwe woning 26 - stedelijk	1,50	13	11	2	13
122.1_B	Nieuwe woning 26 - stedelijk	4,50	19	16	7	19
122.2_A	Nieuwe woning 26 - stedelijk	1,50	20	17	8	20
122.2_B	Nieuwe woning 26 - stedelijk	4,50	22	20	10	22
123_A	Nieuwe woning 27 - stedelijk	1,50	19	16	7	19
123_B	Nieuwe woning 27 - stedelijk	4,50	21	19	10	21
124_A	Nieuwe woning 28 - stedelijk	1,50	19	17	8	19
124_B	Nieuwe woning 28 - stedelijk	4,50	22	19	10	22
125_A	Nieuwe woning 29 - stedelijk	1,50	22	19	10	22
125_B	Nieuwe woning 29 - stedelijk	4,50	24	21	12	24
126_A	Nieuwe woning 30+31 - stedelijk	1,50	14	11	2	14
126_B	Nieuwe woning 30+31 - stedelijk	4,50	19	17	7	19
127_A	Nieuwe woning 32 - stedelijk	1,50	14	12	3	14
127_B	Nieuwe woning 32 - stedelijk	4,50	17	15	6	18
128_A	Nieuwe woning 33+34 - stedelijk	1,50	11	8	-1	11
128_B	Nieuwe woning 33+34 - stedelijk	4,50	15	12	3	15
129_A	Nieuwe woning 35 - stedelijk	1,50	13	10	1	13
129_B	Nieuwe woning 35 - stedelijk	4,50	16	14	5	17
13_A	Nieuwe woning - stedelijk	1,50	15	13	3	15
13_B	Nieuwe woning - stedelijk	4,50	17	14	5	17
130_A	Nieuwe woning 36 - stedelijk	1,50	12	9	0	12
130_B	Nieuwe woning 36 - stedelijk	4,50	18	15	6	18
131.1_A	Nieuwe woning 37 - stedelijk	1,50	14	12	3	14
131.1_B	Nieuwe woning 37 - stedelijk	4,50	18	16	6	18
131.2_A	Nieuwe woning 37 - stedelijk	1,50	12	10	1	13
131.2_B	Nieuwe woning 37 - stedelijk	4,50	16	13	4	16
132.1_A	Nieuwe woning 38 - stedelijk	1,50	13	10	1	13
132.1_B	Nieuwe woning 38 - stedelijk	4,50	18	15	6	18
132.2_A	Nieuwe woning 38 - stedelijk	1,50	9	7	-3	9
132.2_B	Nieuwe woning 38 - stedelijk	4,50	14	12	3	14
133.1_A	Nieuwe woning 39 - stedelijk	1,50	12	10	1	12
133.1_B	Nieuwe woning 39 - stedelijk	4,50	16	14	5	16
133.2_A	Nieuwe woning 39 - stedelijk	1,50	7	4	-5	7
133.2_B	Nieuwe woning 39 - stedelijk	4,50	8	6	-3	8
134.1_A	Nieuwe woning 40 - stedelijk	1,50	10	8	-2	10
134.1_B	Nieuwe woning 40 - stedelijk	4,50	15	12	3	15
134.2_A	Nieuwe woning 40 - stedelijk	1,50	11	8	-1	11
134.2_B	Nieuwe woning 40 - stedelijk	4,50	14	12	2	14
135.2_A	Nieuwe woning 41 - stedelijk	1,50	8	5	-4	8
135.2_B	Nieuwe woning 41 - stedelijk	4,50	12	10	1	12
135.3_A	Nieuwe woning 41 - stedelijk	1,50	8	5	-4	8
135.3_B	Nieuwe woning 41 - stedelijk	4,50	12	9	0	12
136_A	Nieuwe woning 42- stedelijk	1,50	7	4	-5	7
136_B	Nieuwe woning 42- stedelijk	4,50	9	7	-3	9
137_A	Nieuwe woning 43- stedelijk	1,50	5	2	-7	5

Alle getoonde dB-waarden zijn A-gewogen

Rapport: Resultatentabel  
 Model: WEG: jaar 2020  
 LAeq totaalresultaten voor toetspunten  
 Groep: 3\_Beekseweg  
 Groepsreductie: Ja

Naam		Hoogte	Dag	Avond	Nacht	Lden
Toetspunt	Omschrijving					
137_B	Nieuwe woning 43- stedelijk	4,50	8	5	-4	8
138.1_A	Nieuwe woning 44- stedelijk	1,50	2	-1	-10	2
138.1_B	Nieuwe woning 44- stedelijk	4,50	5	2	-7	5
138.2_A	Nieuwe woning 44- stedelijk	1,50	7	5	-4	7
138.2_B	Nieuwe woning 44- stedelijk	4,50	14	11	2	14
139_A	Nieuwe woning 46- stedelijk	1,50	4	1	-8	4
139_B	Nieuwe woning 46- stedelijk	4,50	8	5	-4	8
14.1_A	Nieuwe woning - stedelijk	1,50	9	7	-2	9
14.1_B	Nieuwe woning - stedelijk	4,50	11	9	0	12
14.2_A	Nieuwe woning - stedelijk	1,50	9	7	-2	9
14.2_B	Nieuwe woning - stedelijk	4,50	11	9	0	12
14.3_A	Nieuwe woning - stedelijk	1,50	11	9	-1	11
14.3_B	Nieuwe woning - stedelijk	4,50	16	13	4	16
140_A	Nieuwe woning 45+46- stedelijk	1,50	14	11	2	14
140_B	Nieuwe woning 45+46- stedelijk	4,50	16	13	4	16
141_A	Nieuwe woning 47 - stedelijk	1,50	10	8	-2	10
141_B	Nieuwe woning 47 - stedelijk	4,50	15	12	3	15
142_A	Nieuwe woning 48+49 - stedelijk	1,50	8	5	-4	8
142_B	Nieuwe woning 48+49 - stedelijk	4,50	13	11	1	13
143_A	Nieuwe woning 50 - stedelijk	1,50	9	7	-2	10
143_B	Nieuwe woning 50 - stedelijk	4,50	12	10	1	13
144.1_A	Nieuwe woning 51 - stedelijk	1,50	10	7	-2	10
144.1_B	Nieuwe woning 51 - stedelijk	4,50	15	12	3	15
144.2_A	Nieuwe woning 51 - stedelijk	1,50	18	15	6	18
144.2_B	Nieuwe woning 51 - stedelijk	4,50	21	18	9	21
145_A	Nieuwe woning 52+53 - stedelijk	1,50	10	7	-2	10
145_B	Nieuwe woning 52+53 - stedelijk	4,50	13	11	2	14
146_A	Nieuwe woning 54 - stedelijk	1,50	13	10	1	13
146_B	Nieuwe woning 54 - stedelijk	4,50	17	14	5	17
147_A	Nieuwe woning 55+56 - stedelijk	1,50	9	7	-2	10
147_B	Nieuwe woning 55+56 - stedelijk	4,50	14	12	2	14
148_A	Nieuwe woning 57+58 - stedelijk	1,50	8	5	-4	8
148_B	Nieuwe woning 57+58 - stedelijk	4,50	13	10	1	13
149.1_A	Nieuwe woning 59 - stedelijk	1,50	11	8	-1	11
149.1_B	Nieuwe woning 59 - stedelijk	4,50	16	14	4	16
149.2_A	Nieuwe woning 59 - stedelijk	1,50	10	7	-2	10
149.2_B	Nieuwe woning 59 - stedelijk	4,50	15	12	3	15
15.1_A	Nieuwe woning - stedelijk	1,50	12	9	0	12
15.1_B	Nieuwe woning - stedelijk	4,50	16	14	5	16
15.2_A	Nieuwe woning - stedelijk	1,50	9	6	-3	9
15.2_B	Nieuwe woning - stedelijk	4,50	11	8	-1	11
150.1_A	Nieuwe woning 60 - stedelijk	1,50	10	7	-2	10
150.1_B	Nieuwe woning 60 - stedelijk	4,50	14	12	3	15
150.2_A	Nieuwe woning 60 - stedelijk	1,50	13	11	1	13
150.2_B	Nieuwe woning 60 - stedelijk	4,50	17	14	5	17
151_A	Nieuwe woning 61+62 - stedelijk	1,50	7	5	-4	8
151_B	Nieuwe woning 61+62 - stedelijk	4,50	12	10	0	12
152.1_A	Nieuwe woning 63 - stedelijk	1,50	8	5	-4	8
152.1_B	Nieuwe woning 63 - stedelijk	4,50	13	10	1	13
152.2_A	Nieuwe woning 63 - stedelijk	1,50	11	9	-1	11
152.2_B	Nieuwe woning 63 - stedelijk	4,50	16	14	4	16
153.1_A	Nieuwe woning 64 - stedelijk	1,50	14	12	2	14
153.1_B	Nieuwe woning 64 - stedelijk	4,50	17	14	5	17
153.2_A	Nieuwe woning 64 - stedelijk	1,50	12	9	0	12
153.2_B	Nieuwe woning 64 - stedelijk	4,50	14	12	2	14
153.3_A	Nieuwe woning 64 - stedelijk	1,50	12	10	1	12
153.3_B	Nieuwe woning 64 - stedelijk	4,50	16	13	4	16

Alle getoonde dB-waarden zijn A-gewogen

Rapport: Resultatentabel  
 Model: WEG: jaar 2020  
 LAeq totaalresultaten voor toetspunten  
 Groep: 3 Beekseweg  
 Groepsreductie: Ja

Naam		Hoogte	Dag	Avond	Nacht	Lden
154.1_A	Nieuwe woning 65 - stedelijk	1,50	11	8	-1	11
154.1_B	Nieuwe woning 65 - stedelijk	4,50	14	11	2	14
154.2_A	Nieuwe woning 65 - stedelijk	1,50	11	9	0	11
154.2_B	Nieuwe woning 65 - stedelijk	4,50	16	14	5	16
155.1_A	Nieuwe woning 66 - stedelijk	1,50	10	8	-2	10
155.1_B	Nieuwe woning 66 - stedelijk	4,50	13	10	1	13
155.2_A	Nieuwe woning 66 - stedelijk	1,50	13	10	1	13
155.2_B	Nieuwe woning 66 - stedelijk	4,50	16	14	4	16
156.1_A	Nieuwe woning 67 - stedelijk	1,50	14	11	2	14
156.1_B	Nieuwe woning 67 - stedelijk	4,50	16	13	4	16
156.2_A	Nieuwe woning 67 - stedelijk	1,50	14	11	2	14
156.2_B	Nieuwe woning 67 - stedelijk	4,50	17	14	5	17
157_A	Nieuwe woning 68+69 - stedelijk	1,50	9	7	-2	9
157_B	Nieuwe woning 68+69 - stedelijk	4,50	14	11	2	14
158_A	Nieuwe woning 70 - stedelijk	1,50	13	10	1	13
158_B	Nieuwe woning 70 - stedelijk	4,50	16	13	4	16
159.1_A	Nieuwe woning 73 - stedelijk	1,50	14	11	2	14
159.1_B	Nieuwe woning 73 - stedelijk	4,50	17	14	5	17
159.2_A	Nieuwe woning 73 - stedelijk	1,50	18	15	6	18
159.2_B	Nieuwe woning 73 - stedelijk	4,50	19	17	8	20
16.1_A	Nieuwe woning - stedelijk	1,50	14	11	2	14
16.1_B	Nieuwe woning - stedelijk	4,50	17	15	6	18
16.2_A	Nieuwe woning - stedelijk	1,50	9	7	-2	9
16.2_B	Nieuwe woning - stedelijk	4,50	13	10	1	13
16.3_A	Nieuwe woning - stedelijk	1,50	9	6	-3	9
16.3_B	Nieuwe woning - stedelijk	4,50	12	10	1	12
160.1_A	Nieuwe woning 74 - stedelijk	1,50	13	10	1	13
160.1_B	Nieuwe woning 74 - stedelijk	4,50	17	14	5	17
160.2_A	Nieuwe woning 74 - stedelijk	1,50	20	17	8	20
160.2_B	Nieuwe woning 74 - stedelijk	4,50	20	18	8	20
161.1_A	Nieuwe woning 75 - stedelijk	1,50	--	--	--	--
161.1_B	Nieuwe woning 75 - stedelijk	4,50	--	--	--	--
161.2_A	Nieuwe woning 75 - stedelijk	1,50	16	13	4	16
161.2_B	Nieuwe woning 75 - stedelijk	4,50	19	16	7	19
162_A	Nieuwe woning 76+77 - stedelijk	1,50	14	12	2	14
162_B	Nieuwe woning 76+77 - stedelijk	4,50	18	15	6	18
163.1_A	Nieuwe woning 78 - stedelijk	1,50	9	6	-3	9
163.1_B	Nieuwe woning 78 - stedelijk	4,50	8	6	-4	8
163.2_A	Nieuwe woning 78 - stedelijk	1,50	14	12	2	14
163.2_B	Nieuwe woning 78 - stedelijk	4,50	16	14	4	16
164.1_A	Nieuwe woning 79 - stedelijk	1,50	10	7	-2	10
164.1_B	Nieuwe woning 79 - stedelijk	4,50	10	8	-1	10
164.2_A	Nieuwe woning 79 - stedelijk	1,50	9	6	-3	9
164.2_B	Nieuwe woning 79 - stedelijk	4,50	12	9	0	12
165.1_A	Nieuwe woning 80 - stedelijk	1,50	13	10	1	13
165.1_B	Nieuwe woning 80 - stedelijk	4,50	10	7	-2	10
165.2_A	Nieuwe woning 80 - stedelijk	1,50	16	14	5	17
165.2_B	Nieuwe woning 80 - stedelijk	4,50	17	14	5	17
166.1_A	Nieuwe woning 81 - stedelijk	1,50	10	8	-2	10
166.1_B	Nieuwe woning 81 - stedelijk	4,50	14	11	2	14
166.2_A	Nieuwe woning 81 - stedelijk	1,50	19	16	7	19
166.2_B	Nieuwe woning 81 - stedelijk	4,50	19	17	7	19
167.1_A	Nieuwe woning 82 - stedelijk	1,50	--	--	--	--
167.1_B	Nieuwe woning 82 - stedelijk	4,50	--	--	--	--
167.2_A	Nieuwe woning 82 - stedelijk	1,50	19	17	7	19
167.2_B	Nieuwe woning 82 - stedelijk	4,50	20	17	8	20
168_A	Nieuwe woning 83 - stedelijk	1,50	--	--	--	--

Alle getoonde dB-waarden zijn A-gewogen



Rapport: Resultatentabel  
 Model: WEG: jaar 2020  
 LAeq totaalresultaten voor toetspunten  
 Groep: 3\_Beekseweg  
 Groepsreductie: Ja

Naam		Hoogte	Dag	Avond	Nacht	Lden
Toetspunt	Omschrijving					
168_B	Nieuwe woning 83 - stedelijk	4,50	--	--	--	--
17.1_A	Nieuwe woning - stedelijk	1,50	10	7	-2	10
17.1_B	Nieuwe woning - stedelijk	4,50	12	10	0	12
17.2_A	Nieuwe woning - stedelijk	1,50	9	7	-2	9
17.2_B	Nieuwe woning - stedelijk	4,50	12	10	1	13
18.1_A	Nieuwe woning - stedelijk	1,50	10	7	-2	10
18.1_B	Nieuwe woning - stedelijk	4,50	13	11	2	13
18.2_A	Nieuwe woning - stedelijk	1,50	12	10	1	12
18.2_B	Nieuwe woning - stedelijk	4,50	14	12	3	14
18.3_A	Nieuwe woning - stedelijk	1,50	12	9	0	12
18.3_B	Nieuwe woning - stedelijk	4,50	14	12	3	15
19.1_A	Nieuwe woning - stedelijk	1,50	10	7	-2	10
19.1_B	Nieuwe woning - stedelijk	4,50	13	10	1	13
19.2_A	Nieuwe woning - stedelijk	1,50	7	5	-4	7
19.2_B	Nieuwe woning - stedelijk	4,50	11	9	0	12
19.3_A	Nieuwe woning - stedelijk	1,50	13	10	1	13
19.3_B	Nieuwe woning - stedelijk	4,50	15	13	4	15
20.1_A	Nieuwe woning - stedelijk	1,50	8	5	-4	8
20.1_B	Nieuwe woning - stedelijk	4,50	11	9	-1	11
20.2_A	Nieuwe woning - stedelijk	1,50	12	10	0	12
20.2_B	Nieuwe woning - stedelijk	4,50	15	13	4	15
20.3_A	Nieuwe woning - stedelijk	1,50	12	10	0	12
20.3_B	Nieuwe woning - stedelijk	4,50	16	13	4	16
200.1_A	Nieuwe woning (vrij kavel) - buitenstedelijk	1,50	15	12	3	15
200.1_B	Nieuwe woning (vrij kavel) - buitenstedelijk	4,50	19	17	7	19
200.2_A	Nieuwe woning (vrij kavel) - buitenstedelijk	1,50	17	15	5	17
200.2_B	Nieuwe woning (vrij kavel) - buitenstedelijk	4,50	20	17	8	20
201_A	Nieuwe woning (vrij kavel) - buitenstedelijk	1,50	--	--	--	--
201_B	Nieuwe woning (vrij kavel) - buitenstedelijk	4,50	--	--	--	--
202_A	Nieuwe woning (vrij kavel) - buitenstedelijk	1,50	26	23	14	26
202_B	Nieuwe woning (vrij kavel) - buitenstedelijk	4,50	26	24	14	26
203_A	Nieuwe woning (vrij kavel) - buitenstedelijk	1,50	24	21	12	24
203_B	Nieuwe woning (vrij kavel) - buitenstedelijk	4,50	25	23	13	25
204_A	Nieuwe woning (vrij kavel) - buitenstedelijk	1,50	25	22	13	25
204_B	Nieuwe woning (vrij kavel) - buitenstedelijk	4,50	26	23	14	26
205.1_A	Nieuwe woning (vrij kavel) - buitenstedelijk	1,50	34	32	23	34
205.1_B	Nieuwe woning (vrij kavel) - buitenstedelijk	4,50	35	33	24	35
205.2_A	Nieuwe woning (vrij kavel) - buitenstedelijk	1,50	37	35	26	37
205.2_B	Nieuwe woning (vrij kavel) - buitenstedelijk	4,50	38	36	27	38
206_A	Nieuwe woning (vrij kavel) - buitenstedelijk	1,50	48	45	36	48
206_B	Nieuwe woning (vrij kavel) - buitenstedelijk	4,50	49	46	37	49
21.1_A	Nieuwe woning - stedelijk	1,50	14	12	3	14
21.1_B	Nieuwe woning - stedelijk	4,50	19	16	7	19
21.2_A	Nieuwe woning - stedelijk	1,50	17	15	6	17
21.2_B	Nieuwe woning - stedelijk	4,50	19	16	7	19
22.1_A	Nieuwe woning - stedelijk	1,50	12	10	1	13
22.1_B	Nieuwe woning - stedelijk	4,50	16	14	5	16
22.2_A	Nieuwe woning - stedelijk	1,50	18	15	6	18
22.2_B	Nieuwe woning - stedelijk	4,50	20	17	8	20
22.3_A	Nieuwe woning - stedelijk	1,50	12	9	0	12
22.3_B	Nieuwe woning - stedelijk	4,50	16	13	4	16
23.1_A	Nieuwe woning - stedelijk	1,50	15	13	3	15
23.1_B	Nieuwe woning - stedelijk	4,50	18	15	6	18
23.2_A	Nieuwe woning - stedelijk	1,50	13	11	2	14
23.2_B	Nieuwe woning - stedelijk	4,50	17	14	5	17
23.3_A	Nieuwe woning - stedelijk	1,50	10	8	-1	10
23.3_B	Nieuwe woning - stedelijk	4,50	14	12	2	14

Alle getoonde dB-waarden zijn A-gewogen

Rapport: Resultatentabel  
 Model: WEG: jaar 2020  
 LAeq totaalresultaten voor toetspunten  
 Groep: 3 Beekseweg  
 Groepsreductie: Ja

Naam		Hoogte	Dag	Avond	Nacht	Lden
<b>Toetspunt</b>	<b>Omschrijving</b>					
24.1_A	Nieuwe woning - stedelijk	1,50	19	16	7	19
24.1_B	Nieuwe woning - stedelijk	4,50	21	18	9	21
24.2_A	Nieuwe woning - stedelijk	1,50	20	17	8	20
24.2_B	Nieuwe woning - stedelijk	4,50	21	19	9	21
25_A	Nieuwe woning - stedelijk	1,50	18	15	6	18
25_B	Nieuwe woning - stedelijk	4,50	19	16	7	19
26_A	Nieuwe woning - stedelijk	1,50	18	15	6	18
26_B	Nieuwe woning - stedelijk	4,50	20	17	8	20
27_A	Nieuwe woning - stedelijk	1,50	19	17	7	19
27_B	Nieuwe woning - stedelijk	4,50	21	18	9	21
50.1_A	Doetinchemseweg 1	1,50	9	7	-2	10
50.1_B	Doetinchemseweg 1	4,50	12	10	1	12
50.2_A	Doetinchemseweg 1	1,50	15	13	3	15
50.2_B	Doetinchemseweg 1	4,50	18	15	6	18
50.3_A	Doetinchemseweg 1	1,50	13	11	2	13
50.3_B	Doetinchemseweg 1	4,50	16	14	4	16
51.1_A	Doetinchemseweg 1	1,50	14	12	3	15
51.1_B	Doetinchemseweg 1	4,50	18	16	7	19
51.2_A	Doetinchemseweg 1	1,50	17	14	5	17
51.2_B	Doetinchemseweg 1	4,50	20	17	8	20
52_A	Doetinchemseweg 5	1,50	20	17	8	20
52_B	Doetinchemseweg 5	4,50	22	20	10	22
53_A	Doetinchemseweg 5A	1,50	21	18	9	21
53_B	Doetinchemseweg 5A	4,50	22	19	10	22
54.1_A	Doetinchemseweg 7	1,50	17	15	5	17
54.1_B	Doetinchemseweg 7	4,50	19	16	7	19
54.2_A	Doetinchemseweg 7	1,50	6	4	-5	7
54.2_B	Doetinchemseweg 7	4,50	8	5	-4	8
55.1_A	Doetinchemseweg 9	1,50	17	15	6	17
55.1_B	Doetinchemseweg 9	4,50	19	16	7	19
55.2_A	Doetinchemseweg 9	1,50	14	11	2	14
55.2_B	Doetinchemseweg 9	4,50	15	12	3	15
56.1_A	Doetinchemseweg 11	1,50	17	15	5	17
56.1_B	Doetinchemseweg 11	4,50	18	16	7	19
56.2_A	Doetinchemseweg 11	1,50	8	6	-3	8
56.2_B	Doetinchemseweg 11	4,50	9	7	-3	9
57.1_A	Weemstraat	1,50	10	7	-2	10
57.1_B	Weemstraat	4,50	11	8	-1	11
57.2_A	Weemstraat	1,50	10	7	-2	10
57.2_B	Weemstraat	4,50	12	9	0	12
58.1_A	Koksgoedweg 2	1,50	15	12	3	15
58.1_B	Koksgoedweg 2	4,50	18	15	6	18
58.2_A	Koksgoedweg 2	1,50	15	12	3	15
58.2_B	Koksgoedweg 2	4,50	16	13	4	16
58.3_A	Koksgoedweg 2	1,50	18	15	6	18
58.3_B	Koksgoedweg 2	4,50	19	16	7	19
59_A	Koksgoedweg 4	1,50	9	6	-3	9
59_B	Koksgoedweg 4	4,50	11	9	0	11
60_A	Koksgoedweg 6	1,50	5	3	-6	6
60_B	Koksgoedweg 6	4,50	8	6	-3	9
61_A	Koksgoedweg 8+8A	1,50	5	3	-7	5
61_B	Koksgoedweg 8+8A	4,50	12	9	0	12
62_A	Koksgoedweg 10	1,50	8	6	-3	8
62_B	Koksgoedweg 10	4,50	13	10	1	13
63_A	Koksgoedweg 12+12A	1,50	3	1	-9	3
63_B	Koksgoedweg 12+12A	4,50	6	3	-6	6
64_A	Koksgoedweg 14	1,50	7	4	-5	7

Alle getoonde dB-waarden zijn A-gewogen

Rapport: Resultatentabel  
 Model: WEG: jaar 2020  
 LAeq totaalresultaten voor toetspunten  
 Groep: 3 Beekseweg  
 Groepsreductie: Ja

Naam Toetspunt	Omschrijving	Hoogte	Dag	Avond	Nacht	Lden
64_B	Koksgoedweg 14	4,50	8	6	-4	8
65.1_A	Koksgoedweg 16	1,50	--	--	--	--
65.1_B	Koksgoedweg 16	4,50	--	--	--	--
65.2_A	Koksgoedweg 16	1,50	8	5	-4	8
65.2_B	Koksgoedweg 16	4,50	7	5	-5	7
66.1_A	Koksgoedweg 1	1,50	18	15	6	18
66.1_B	Koksgoedweg 1	4,50	19	17	7	19
66.2_A	Koksgoedweg 1	1,50	5	3	-6	5
66.2_B	Koksgoedweg 1	4,50	6	4	-5	6
67.1_A	Koksgoedweg 3	1,50	12	10	1	12
67.1_B	Koksgoedweg 3	4,50	17	14	5	17
67.2_A	Koksgoedweg 3	1,50	7	5	-4	7
67.2_B	Koksgoedweg 3	4,50	11	8	-1	11
68.1_A	Koksgoedweg 5	1,50	12	9	0	12
68.1_B	Koksgoedweg 5	4,50	17	15	5	17
68.2_A	Koksgoedweg 5	1,50	5	3	-7	5
68.2_B	Koksgoedweg 5	4,50	1	-1	-11	1
69.1_A	Koksgoedweg 7	1,50	11	9	0	11
69.1_B	Koksgoedweg 7	4,50	18	15	6	18
69.2_A	Koksgoedweg 7	1,50	7	4	-5	7
69.2_B	Koksgoedweg 7	4,50	7	5	-5	7
69.3_A	Koksgoedweg 7	1,50	10	7	-2	10
69.3_B	Koksgoedweg 7	4,50	12	10	1	12
70_A	Kieflandseweg 2	1,50	10	7	-2	10
70_B	Kieflandseweg 2	4,50	13	10	1	13
71_A	Kieflandseweg 4	1,50	12	10	0	12
71_B	Kieflandseweg 4	4,50	16	13	4	16
72.1_A	Veenweg 2	1,50	24	21	12	24
72.1_B	Veenweg 2	4,50	25	22	13	25
72.2_A	Veenweg 2	1,50	12	9	1	12
72.2_B	Veenweg 2	4,50	15	13	4	15
73.1_A	Veenweg 4+6	1,50	24	21	12	24
73.1_B	Veenweg 4+6	4,50	26	23	14	26
73.2_A	Veenweg 4+6	1,50	13	11	2	14
73.2_B	Veenweg 4+6	4,50	16	13	4	16
74_A	Veenweg 8	1,50	17	15	6	17
74_B	Veenweg 8	4,50	18	16	6	18
75_A	Veenweg 10	1,50	20	18	9	20
75_B	Veenweg 10	4,50	21	18	9	21
76_A	Veenweg 1+1A	1,50	27	24	15	27
76_B	Veenweg 1+1A	4,50	28	25	16	28
77_A	Beekweg 41	1,50	54	52	42	54
77_B	Beekweg 41	4,50	54	52	42	54
78_A	Plantage Allee 3	1,50	20	17	8	20
78_B	Plantage Allee 3	4,50	21	18	9	21
79_A	Plantage Allee 5	1,50	22	19	10	22
79_B	Plantage Allee 5	4,50	22	20	10	22
80_A	Plantage Allee 7	1,50	21	18	9	21
80_B	Plantage Allee 7	4,50	21	19	10	21

Alle getoonde dB-waarden zijn A-gewogen

Rapport: Resultatentabel  
 Model: WEG: jaar 2020  
 LAeq totaalresultaten voor toetspunten  
 Groep: 4\_Doetinchemseweg v=30km/uur  
 Groepsreductie: Nee

Naam Toetspunt	Omschrijving	Hoogte	Dag	Avond	Nacht	Lden
01.1_A	Nieuwe woning - stedelijk	1,50	32	30	22	33
01.1_B	Nieuwe woning - stedelijk	4,50	33	31	22	33
01.2_A	Nieuwe woning - stedelijk	1,50	27	25	16	27
01.2_B	Nieuwe woning - stedelijk	4,50	28	26	17	28
01.3_A	Nieuwe woning - stedelijk	1,50	28	26	17	28
01.3_B	Nieuwe woning - stedelijk	4,50	30	28	20	31
02.1_A	Nieuwe woning - stedelijk	1,50	33	32	23	34
02.1_B	Nieuwe woning - stedelijk	4,50	34	32	24	35
02.2_A	Nieuwe woning - stedelijk	1,50	28	26	18	29
02.2_B	Nieuwe woning - stedelijk	4,50	30	29	20	31
03.1_A	Nieuwe woning - stedelijk	1,50	33	31	22	33
03.1_B	Nieuwe woning - stedelijk	4,50	34	32	23	34
03.2_A	Nieuwe woning - stedelijk	1,50	33	31	22	33
03.2_B	Nieuwe woning - stedelijk	4,50	34	32	23	34
03.3_A	Nieuwe woning - stedelijk	1,50	28	26	17	28
03.3_B	Nieuwe woning - stedelijk	4,50	30	28	20	31
04.1_A	Nieuwe woning - stedelijk	1,50	32	31	22	33
04.1_B	Nieuwe woning - stedelijk	4,50	34	32	23	34
04.2_A	Nieuwe woning - stedelijk	1,50	26	24	16	27
04.2_B	Nieuwe woning - stedelijk	4,50	28	26	17	29
04.3_A	Nieuwe woning - stedelijk	1,50	33	31	22	33
04.3_B	Nieuwe woning - stedelijk	4,50	35	33	24	36
05_A	Nieuwe woning - stedelijk	1,50	32	30	21	32
05_B	Nieuwe woning - stedelijk	4,50	33	31	22	34
06.1_A	Nieuwe woning - stedelijk	1,50	32	30	21	32
06.1_B	Nieuwe woning - stedelijk	4,50	33	31	23	34
06.2_A	Nieuwe woning - stedelijk	1,50	34	32	24	35
06.2_B	Nieuwe woning - stedelijk	4,50	36	34	25	37
07.1_A	Nieuwe woning - stedelijk	1,50	28	26	17	28
07.1_B	Nieuwe woning - stedelijk	4,50	29	27	19	30
07.2_A	Nieuwe woning - stedelijk	1,50	38	36	27	38
07.2_B	Nieuwe woning - stedelijk	4,50	39	37	29	40
07.3_A	Nieuwe woning - stedelijk	1,50	42	40	31	42
07.3_B	Nieuwe woning - stedelijk	4,50	44	42	34	45
08.1_A	Nieuwe woning - stedelijk	1,50	43	41	32	43
08.1_B	Nieuwe woning - stedelijk	4,50	45	43	34	46
08.2_A	Nieuwe woning - stedelijk	1,50	25	23	14	26
08.2_B	Nieuwe woning - stedelijk	4,50	27	25	17	28
08.3_A	Nieuwe woning - stedelijk	1,50	39	37	29	40
08.3_B	Nieuwe woning - stedelijk	4,50	41	39	31	42
09.1_A	Nieuwe woning - stedelijk	1,50	44	42	33	45
09.1_B	Nieuwe woning - stedelijk	4,50	46	44	35	47
09.2_A	Nieuwe woning - stedelijk	1,50	39	37	29	40
09.2_B	Nieuwe woning - stedelijk	4,50	42	40	32	43
09.3_A	Nieuwe woning - stedelijk	1,50	30	28	19	30
09.3_B	Nieuwe woning - stedelijk	4,50	31	29	20	31
10.1_A	Nieuwe woning - stedelijk	1,50	43	41	33	44
10.1_B	Nieuwe woning - stedelijk	4,50	46	44	35	47
10.2_A	Nieuwe woning - stedelijk	1,50	42	40	32	43
10.2_B	Nieuwe woning - stedelijk	4,50	44	42	33	45
10.3_A	Nieuwe woning - stedelijk	1,50	29	27	19	30
10.3_B	Nieuwe woning - stedelijk	4,50	31	29	20	31
100.1_A	Nieuwe woning - stedelijk	1,50	37	35	26	37
100.1_B	Nieuwe woning - stedelijk	4,50	38	36	27	38
100.2_A	Nieuwe woning - stedelijk	1,50	36	34	25	37
100.2_B	Nieuwe woning - stedelijk	4,50	37	35	27	38
101_A	Nieuwe woning - stedelijk	1,50	37	35	26	37

Alle getoonde dB-waarden zijn A-gewogen

Rapport: Resultatentabel  
 Model: WEG: jaar 2020  
 LAeq totaalresultaten voor toetspunten  
 Groep: 4\_Doetinchemseweg v=30km/uur  
 Groepsreductie: Nee

Naam Toetspunt	Omschrijving	Hoogte	Dag	Avond	Nacht	Lden
101_B	Nieuwe woning - stedelijk	4,50	38	36	27	38
102.1_A	Nieuwe woning - stedelijk	1,50	32	30	21	32
102.1_B	Nieuwe woning - stedelijk	4,50	33	31	22	33
102.3_A	Nieuwe woning - stedelijk	1,50	29	27	18	29
102.3_B	Nieuwe woning - stedelijk	4,50	29	27	19	30
102.4_A	Nieuwe woning - stedelijk	1,50	37	35	26	37
102.4_B	Nieuwe woning - stedelijk	4,50	37	35	26	38
103_A	Nieuwe woning - stedelijk	1,50	23	21	13	24
103_B	Nieuwe woning - stedelijk	4,50	28	26	17	28
104.1_A	Nieuwe woning - stedelijk	1,50	18	16	7	18
104.1_B	Nieuwe woning - stedelijk	4,50	21	19	11	22
104.2_A	Nieuwe woning - stedelijk	1,50	28	26	17	29
104.2_B	Nieuwe woning - stedelijk	4,50	31	29	20	31
104.3_A	Nieuwe woning - stedelijk	1,50	17	16	7	18
104.3_B	Nieuwe woning - stedelijk	4,50	20	19	10	21
105.1_A	Nieuwe woning 1 - stedelijk	1,50	33	31	23	34
105.1_B	Nieuwe woning 1 - stedelijk	4,50	34	32	23	35
105.2_A	Nieuwe woning 1 - stedelijk	1,50	31	29	20	31
105.2_B	Nieuwe woning 1 - stedelijk	4,50	32	30	22	33
106.1_A	Nieuwe woning 2 - stedelijk	1,50	31	29	21	32
106.1_B	Nieuwe woning 2 - stedelijk	4,50	33	31	22	34
106.2_A	Nieuwe woning 2 - stedelijk	1,50	--	--	--	--
106.2_B	Nieuwe woning 2 - stedelijk	4,50	--	--	--	--
107.1_A	Nieuwe woning 3 - stedelijk	1,50	28	26	17	28
107.1_B	Nieuwe woning 3 - stedelijk	4,50	31	29	21	32
107.2_A	Nieuwe woning 3 - stedelijk	1,50	24	22	13	24
107.2_B	Nieuwe woning 3 - stedelijk	4,50	28	26	18	29
108.1_A	Nieuwe woning 4 - stedelijk	1,50	29	27	18	29
108.1_B	Nieuwe woning 4 - stedelijk	4,50	31	29	20	31
108.2_A	Nieuwe woning 4 - stedelijk	1,50	28	26	18	29
108.2_B	Nieuwe woning 4 - stedelijk	4,50	30	28	19	30
109.1_A	Nieuwe woning 5+6 - stedelijk	1,50	26	24	15	27
109.1_B	Nieuwe woning 5+6 - stedelijk	4,50	28	26	17	28
109.2_A	Nieuwe woning 5+6 - stedelijk	1,50	23	21	12	23
109.2_B	Nieuwe woning 5+6 - stedelijk	4,50	26	24	16	27
11.1_A	Nieuwe woning - stedelijk	1,50	45	43	34	45
11.1_B	Nieuwe woning - stedelijk	4,50	47	45	36	48
11.2_A	Nieuwe woning - stedelijk	1,50	35	33	24	35
11.2_B	Nieuwe woning - stedelijk	4,50	40	38	29	40
11.3_A	Nieuwe woning - stedelijk	1,50	27	25	17	28
11.3_B	Nieuwe woning - stedelijk	4,50	29	27	19	30
110_A	Nieuwe woning 7 - stedelijk	1,50	23	21	13	24
110_B	Nieuwe woning 7 - stedelijk	4,50	28	26	17	28
111_A	Nieuwe woning 8+9 - stedelijk	1,50	23	21	12	23
111_B	Nieuwe woning 8+9 - stedelijk	4,50	27	25	17	28
112_A	Nieuwe woning 10 - stedelijk	1,50	21	19	11	22
112_B	Nieuwe woning 10 - stedelijk	4,50	25	23	14	25
113_A	Nieuwe woning 11+11a - stedelijk	1,50	25	23	14	25
113_B	Nieuwe woning 11+11a - stedelijk	4,50	27	25	17	28
114_A	Nieuwe woning 12 - stedelijk	1,50	26	24	15	26
114_B	Nieuwe woning 12 - stedelijk	4,50	28	26	17	28
115_A	Nieuwe woning 13-17 - stedelijk	1,50	28	26	17	28
115_B	Nieuwe woning 13-17 - stedelijk	4,50	29	27	19	30
116_A	Nieuwe woning 18 - stedelijk	1,50	27	25	16	28
116_B	Nieuwe woning 18 - stedelijk	4,50	29	28	19	30
117_A	Nieuwe woning 19+20 - stedelijk	1,50	26	24	16	27
117_B	Nieuwe woning 19+20 - stedelijk	4,50	28	26	18	29

Alle getoonde dB-waarden zijn A-gewogen

Rapport: Resultatentabel  
 Model: WEG: jaar 2020  
 LAeq totaalresultaten voor toetspunten  
 Groep: 4\_Doetinchemseweg v=30km/uur  
 Groepsreductie: Nee

Naam			Hoogte	Dag	Avond	Nacht	Lden
118_A	Nieuwe woning	21 - stedelijk	1,50	26	24	15	26
118_B	Nieuwe woning	21 - stedelijk	4,50	28	26	17	28
119_A	Nieuwe woning	22 - stedelijk	1,50	25	23	14	25
119_B	Nieuwe woning	22 - stedelijk	4,50	27	25	16	28
12_A	Nieuwe woning	- stedelijk	1,50	46	44	35	46
12_B	Nieuwe woning	- stedelijk	4,50	48	46	37	48
120_A	Nieuwe woning	23+24 - stedelijk	1,50	24	22	13	24
120_B	Nieuwe woning	23+24 - stedelijk	4,50	26	24	15	27
121.1_A	Nieuwe woning	25 - stedelijk	1,50	24	22	13	24
121.1_B	Nieuwe woning	25 - stedelijk	4,50	26	24	15	26
121.2_A	Nieuwe woning	25 - stedelijk	1,50	14	12	3	15
121.2_B	Nieuwe woning	25 - stedelijk	4,50	20	18	9	20
122.1_A	Nieuwe woning	26 - stedelijk	1,50	20	18	9	20
122.1_B	Nieuwe woning	26 - stedelijk	4,50	23	21	13	24
122.2_A	Nieuwe woning	26 - stedelijk	1,50	16	14	6	17
122.2_B	Nieuwe woning	26 - stedelijk	4,50	20	18	10	21
123_A	Nieuwe woning	27 - stedelijk	1,50	16	14	6	17
123_B	Nieuwe woning	27 - stedelijk	4,50	18	16	8	19
124_A	Nieuwe woning	28 - stedelijk	1,50	14	12	3	14
124_B	Nieuwe woning	28 - stedelijk	4,50	16	14	6	17
125_A	Nieuwe woning	29 - stedelijk	1,50	14	12	3	14
125_B	Nieuwe woning	29 - stedelijk	4,50	20	18	9	21
126_A	Nieuwe woning	30+31 - stedelijk	1,50	19	17	8	19
126_B	Nieuwe woning	30+31 - stedelijk	4,50	22	20	12	23
127_A	Nieuwe woning	32 - stedelijk	1,50	19	17	8	19
127_B	Nieuwe woning	32 - stedelijk	4,50	22	20	11	23
128_A	Nieuwe woning	33+34 - stedelijk	1,50	23	22	13	24
128_B	Nieuwe woning	33+34 - stedelijk	4,50	25	23	15	26
129_A	Nieuwe woning	35 - stedelijk	1,50	21	19	11	22
129_B	Nieuwe woning	35 - stedelijk	4,50	24	22	14	25
13_A	Nieuwe woning	- stedelijk	1,50	44	42	34	45
13_B	Nieuwe woning	- stedelijk	4,50	46	44	35	46
130_A	Nieuwe woning	36 - stedelijk	1,50	21	19	10	22
130_B	Nieuwe woning	36 - stedelijk	4,50	24	22	13	24
131.1_A	Nieuwe woning	37 - stedelijk	1,50	27	25	17	28
131.1_B	Nieuwe woning	37 - stedelijk	4,50	29	27	19	30
131.2_A	Nieuwe woning	37 - stedelijk	1,50	22	20	12	23
131.2_B	Nieuwe woning	37 - stedelijk	4,50	25	23	15	26
132.1_A	Nieuwe woning	38 - stedelijk	1,50	22	21	12	23
132.1_B	Nieuwe woning	38 - stedelijk	4,50	29	27	18	29
132.2_A	Nieuwe woning	38 - stedelijk	1,50	21	19	11	22
132.2_B	Nieuwe woning	38 - stedelijk	4,50	25	23	14	25
133.1_A	Nieuwe woning	39 - stedelijk	1,50	24	22	13	24
133.1_B	Nieuwe woning	39 - stedelijk	4,50	26	24	16	27
133.2_A	Nieuwe woning	39 - stedelijk	1,50	25	23	15	26
133.2_B	Nieuwe woning	39 - stedelijk	4,50	27	25	17	28
134.1_A	Nieuwe woning	40 - stedelijk	1,50	31	29	21	32
134.1_B	Nieuwe woning	40 - stedelijk	4,50	32	31	22	33
134.2_A	Nieuwe woning	40 - stedelijk	1,50	22	21	12	23
134.2_B	Nieuwe woning	40 - stedelijk	4,50	26	24	15	26
135.2_A	Nieuwe woning	41 - stedelijk	1,50	29	27	18	29
135.2_B	Nieuwe woning	41 - stedelijk	4,50	29	28	19	30
135.3_A	Nieuwe woning	41 - stedelijk	1,50	20	18	9	20
135.3_B	Nieuwe woning	41 - stedelijk	4,50	23	21	13	24
136_A	Nieuwe woning	42- stedelijk	1,50	26	24	16	27
136_B	Nieuwe woning	42- stedelijk	4,50	28	26	17	28
137_A	Nieuwe woning	43- stedelijk	1,50	27	25	16	27

Alle getoonde dB-waarden zijn A-gewogen

Rapport: Resultatentabel  
 Model: WEG: jaar 2020  
 LAeq totaalresultaten voor toetspunten  
 Groep: 4\_Doetinchemseweg v=30km/uur  
 Groepsreductie: Nee

Naam Toetspunt	Omschrijving	Hoogte	Dag	Avond	Nacht	Lden
137_B	Nieuwe woning 43- stedelijk	4,50	28	26	18	29
138.1_A	Nieuwe woning 44- stedelijk	1,50	23	21	12	23
138.1_B	Nieuwe woning 44- stedelijk	4,50	25	23	14	26
138.2_A	Nieuwe woning 44- stedelijk	1,50	19	17	8	20
138.2_B	Nieuwe woning 44- stedelijk	4,50	21	19	11	22
139_A	Nieuwe woning 46- stedelijk	1,50	18	16	8	19
139_B	Nieuwe woning 46- stedelijk	4,50	21	19	10	21
14.1_A	Nieuwe woning - stedelijk	1,50	41	39	30	41
14.1_B	Nieuwe woning - stedelijk	4,50	42	40	31	43
14.2_A	Nieuwe woning - stedelijk	1,50	35	33	25	36
14.2_B	Nieuwe woning - stedelijk	4,50	36	34	26	37
14.3_A	Nieuwe woning - stedelijk	1,50	36	34	25	36
14.3_B	Nieuwe woning - stedelijk	4,50	37	35	26	37
140_A	Nieuwe woning 45+46- stedelijk	1,50	21	19	10	21
140_B	Nieuwe woning 45+46- stedelijk	4,50	23	21	13	24
141_A	Nieuwe woning 47 - stedelijk	1,50	21	19	10	21
141_B	Nieuwe woning 47 - stedelijk	4,50	23	21	12	23
142_A	Nieuwe woning 48+49 - stedelijk	1,50	20	18	9	20
142_B	Nieuwe woning 48+49 - stedelijk	4,50	23	21	12	23
143_A	Nieuwe woning 50 - stedelijk	1,50	19	17	8	19
143_B	Nieuwe woning 50 - stedelijk	4,50	23	21	12	23
144.1_A	Nieuwe woning 51 - stedelijk	1,50	20	18	9	20
144.1_B	Nieuwe woning 51 - stedelijk	4,50	23	21	13	24
144.2_A	Nieuwe woning 51 - stedelijk	1,50	18	16	8	19
144.2_B	Nieuwe woning 51 - stedelijk	4,50	22	21	12	23
145_A	Nieuwe woning 52+53 - stedelijk	1,50	21	19	11	22
145_B	Nieuwe woning 52+53 - stedelijk	4,50	24	22	14	25
146_A	Nieuwe woning 54 - stedelijk	1,50	19	18	9	20
146_B	Nieuwe woning 54 - stedelijk	4,50	23	21	12	23
147_A	Nieuwe woning 55+56 - stedelijk	1,50	18	16	8	19
147_B	Nieuwe woning 55+56 - stedelijk	4,50	22	20	11	22
148_A	Nieuwe woning 57+58 - stedelijk	1,50	21	19	11	22
148_B	Nieuwe woning 57+58 - stedelijk	4,50	24	22	13	24
149.1_A	Nieuwe woning 59 - stedelijk	1,50	22	20	12	23
149.1_B	Nieuwe woning 59 - stedelijk	4,50	25	23	14	25
149.2_A	Nieuwe woning 59 - stedelijk	1,50	19	17	8	19
149.2_B	Nieuwe woning 59 - stedelijk	4,50	22	20	11	23
15.1_A	Nieuwe woning - stedelijk	1,50	35	33	24	35
15.1_B	Nieuwe woning - stedelijk	4,50	36	34	25	36
15.2_A	Nieuwe woning - stedelijk	1,50	39	37	29	40
15.2_B	Nieuwe woning - stedelijk	4,50	40	38	30	41
150.1_A	Nieuwe woning 60 - stedelijk	1,50	18	16	8	19
150.1_B	Nieuwe woning 60 - stedelijk	4,50	22	20	12	23
150.2_A	Nieuwe woning 60 - stedelijk	1,50	16	15	6	17
150.2_B	Nieuwe woning 60 - stedelijk	4,50	20	18	10	21
151_A	Nieuwe woning 61+62 - stedelijk	1,50	17	15	7	18
151_B	Nieuwe woning 61+62 - stedelijk	4,50	22	20	11	22
152.1_A	Nieuwe woning 63 - stedelijk	1,50	19	17	8	19
152.1_B	Nieuwe woning 63 - stedelijk	4,50	22	20	11	22
152.2_A	Nieuwe woning 63 - stedelijk	1,50	15	13	4	15
152.2_B	Nieuwe woning 63 - stedelijk	4,50	19	17	8	19
153.1_A	Nieuwe woning 64 - stedelijk	1,50	20	18	9	20
153.1_B	Nieuwe woning 64 - stedelijk	4,50	23	21	12	23
153.2_A	Nieuwe woning 64 - stedelijk	1,50	17	15	6	17
153.2_B	Nieuwe woning 64 - stedelijk	4,50	21	19	11	22
153.3_A	Nieuwe woning 64 - stedelijk	1,50	17	15	6	18
153.3_B	Nieuwe woning 64 - stedelijk	4,50	20	18	9	20

Alle getoonde dB-waarden zijn A-gewogen

Rapport: Resultatentabel  
 Model: WEG: jaar 2020  
 LAeq totaalresultaten voor toetspunten  
 Groep: 4\_Doetinchemseweg v=30km/uur  
 Groepsreductie: Nee

Naam		Hoogte	Dag	Avond	Nacht	Lden
154.1_A	Nieuwe woning 65 - stedelijk	1,50	17	16	7	18
154.1_B	Nieuwe woning 65 - stedelijk	4,50	21	19	10	22
154.2_A	Nieuwe woning 65 - stedelijk	1,50	16	14	5	16
154.2_B	Nieuwe woning 65 - stedelijk	4,50	20	18	9	20
155.1_A	Nieuwe woning 66 - stedelijk	1,50	19	17	8	19
155.1_B	Nieuwe woning 66 - stedelijk	4,50	23	21	13	24
155.2_A	Nieuwe woning 66 - stedelijk	1,50	15	13	5	16
155.2_B	Nieuwe woning 66 - stedelijk	4,50	19	17	8	19
156.1_A	Nieuwe woning 67 - stedelijk	1,50	19	17	9	20
156.1_B	Nieuwe woning 67 - stedelijk	4,50	23	21	12	23
156.2_A	Nieuwe woning 67 - stedelijk	1,50	15	13	4	15
156.2_B	Nieuwe woning 67 - stedelijk	4,50	18	16	7	18
157_A	Nieuwe woning 68+69 - stedelijk	1,50	19	17	9	20
157_B	Nieuwe woning 68+69 - stedelijk	4,50	24	22	13	24
158_A	Nieuwe woning 70 - stedelijk	1,50	20	18	9	21
158_B	Nieuwe woning 70 - stedelijk	4,50	24	22	13	24
159.1_A	Nieuwe woning 73 - stedelijk	1,50	21	19	10	21
159.1_B	Nieuwe woning 73 - stedelijk	4,50	23	21	13	24
159.2_A	Nieuwe woning 73 - stedelijk	1,50	17	15	6	17
159.2_B	Nieuwe woning 73 - stedelijk	4,50	18	17	8	19
16.1_A	Nieuwe woning - stedelijk	1,50	35	33	24	35
16.1_B	Nieuwe woning - stedelijk	4,50	35	34	25	36
16.2_A	Nieuwe woning - stedelijk	1,50	29	27	18	29
16.2_B	Nieuwe woning - stedelijk	4,50	30	28	19	30
16.3_A	Nieuwe woning - stedelijk	1,50	37	35	26	37
16.3_B	Nieuwe woning - stedelijk	4,50	38	36	27	38
160.1_A	Nieuwe woning 74 - stedelijk	1,50	19	17	9	20
160.1_B	Nieuwe woning 74 - stedelijk	4,50	23	21	12	23
160.2_A	Nieuwe woning 74 - stedelijk	1,50	--	--	--	--
160.2_B	Nieuwe woning 74 - stedelijk	4,50	--	--	--	--
161.1_A	Nieuwe woning 75 - stedelijk	1,50	--	--	--	--
161.1_B	Nieuwe woning 75 - stedelijk	4,50	--	--	--	--
161.2_A	Nieuwe woning 75 - stedelijk	1,50	8	6	-3	8
161.2_B	Nieuwe woning 75 - stedelijk	4,50	11	9	0	11
162_A	Nieuwe woning 76+77 - stedelijk	1,50	11	9	0	11
162_B	Nieuwe woning 76+77 - stedelijk	4,50	14	12	4	15
163.1_A	Nieuwe woning 78 - stedelijk	1,50	16	14	6	17
163.1_B	Nieuwe woning 78 - stedelijk	4,50	20	18	9	20
163.2_A	Nieuwe woning 78 - stedelijk	1,50	12	10	1	13
163.2_B	Nieuwe woning 78 - stedelijk	4,50	15	13	4	16
164.1_A	Nieuwe woning 79 - stedelijk	1,50	18	16	8	19
164.1_B	Nieuwe woning 79 - stedelijk	4,50	21	19	10	21
164.2_A	Nieuwe woning 79 - stedelijk	1,50	16	14	5	17
164.2_B	Nieuwe woning 79 - stedelijk	4,50	20	18	10	21
165.1_A	Nieuwe woning 80 - stedelijk	1,50	17	15	7	18
165.1_B	Nieuwe woning 80 - stedelijk	4,50	23	21	12	23
165.2_A	Nieuwe woning 80 - stedelijk	1,50	14	12	3	14
165.2_B	Nieuwe woning 80 - stedelijk	4,50	19	17	8	20
166.1_A	Nieuwe woning 81 - stedelijk	1,50	15	13	5	16
166.1_B	Nieuwe woning 81 - stedelijk	4,50	19	17	8	20
166.2_A	Nieuwe woning 81 - stedelijk	1,50	--	--	--	--
166.2_B	Nieuwe woning 81 - stedelijk	4,50	--	--	--	--
167.1_A	Nieuwe woning 82 - stedelijk	1,50	--	--	--	--
167.1_B	Nieuwe woning 82 - stedelijk	4,50	--	--	--	--
167.2_A	Nieuwe woning 82 - stedelijk	1,50	--	--	--	--
167.2_B	Nieuwe woning 82 - stedelijk	4,50	--	--	--	--
168_A	Nieuwe woning 83 - stedelijk	1,50	--	--	--	--

Alle getoonde dB-waarden zijn A-gewogen



Rapport: Resultatentabel  
 Model: WEG: jaar 2020  
 LAeq totaalresultaten voor toetspunten  
 Groep: 4\_Doetinchemseweg v=30km/uur  
 Groepsreductie: Nee

Naam					
Toetspunt	Omschrijving	Hoogte	Dag	Avond	Nacht Lden
168_B	Nieuwe woning 83 - stedelijk	4,50	--	--	--
17.1_A	Nieuwe woning - stedelijk	1,50	31	29	20 32
17.1_B	Nieuwe woning - stedelijk	4,50	33	31	22 33
17.2_A	Nieuwe woning - stedelijk	1,50	39	38	29 40
17.2_B	Nieuwe woning - stedelijk	4,50	40	38	30 41
18.1_A	Nieuwe woning - stedelijk	1,50	30	28	20 31
18.1_B	Nieuwe woning - stedelijk	4,50	32	30	21 32
18.2_A	Nieuwe woning - stedelijk	1,50	30	28	19 30
18.2_B	Nieuwe woning - stedelijk	4,50	30	28	20 31
18.3_A	Nieuwe woning - stedelijk	1,50	38	36	27 38
18.3_B	Nieuwe woning - stedelijk	4,50	38	36	28 39
19.1_A	Nieuwe woning - stedelijk	1,50	29	27	18 29
19.1_B	Nieuwe woning - stedelijk	4,50	31	29	21 32
19.2_A	Nieuwe woning - stedelijk	1,50	25	23	14 25
19.2_B	Nieuwe woning - stedelijk	4,50	28	26	17 28
19.3_A	Nieuwe woning - stedelijk	1,50	36	34	25 36
19.3_B	Nieuwe woning - stedelijk	4,50	36	34	25 36
20.1_A	Nieuwe woning - stedelijk	1,50	25	23	15 26
20.1_B	Nieuwe woning - stedelijk	4,50	28	26	17 28
20.2_A	Nieuwe woning - stedelijk	1,50	27	25	16 27
20.2_B	Nieuwe woning - stedelijk	4,50	28	26	17 28
20.3_A	Nieuwe woning - stedelijk	1,50	37	35	26 37
20.3_B	Nieuwe woning - stedelijk	4,50	37	35	26 37
200.1_A	Nieuwe woning (vrij kavel) - buitenstedelijk	1,50	20	18	9 21
200.1_B	Nieuwe woning (vrij kavel) - buitenstedelijk	4,50	25	23	15 26
200.2_A	Nieuwe woning (vrij kavel) - buitenstedelijk	1,50	--	--	--
200.2_B	Nieuwe woning (vrij kavel) - buitenstedelijk	4,50	--	--	--
201_A	Nieuwe woning (vrij kavel) - buitenstedelijk	1,50	--	--	--
201_B	Nieuwe woning (vrij kavel) - buitenstedelijk	4,50	--	--	--
202_A	Nieuwe woning (vrij kavel) - buitenstedelijk	1,50	8	6	-2 9
202_B	Nieuwe woning (vrij kavel) - buitenstedelijk	4,50	9	7	-2 10
203_A	Nieuwe woning (vrij kavel) - buitenstedelijk	1,50	11	9	0 11
203_B	Nieuwe woning (vrij kavel) - buitenstedelijk	4,50	9	7	-1 10
204_A	Nieuwe woning (vrij kavel) - buitenstedelijk	1,50	11	9	0 11
204_B	Nieuwe woning (vrij kavel) - buitenstedelijk	4,50	13	11	2 14
205.1_A	Nieuwe woning (vrij kavel) - buitenstedelijk	1,50	--	--	--
205.1_B	Nieuwe woning (vrij kavel) - buitenstedelijk	4,50	--	--	--
205.2_A	Nieuwe woning (vrij kavel) - buitenstedelijk	1,50	12	10	2 13
205.2_B	Nieuwe woning (vrij kavel) - buitenstedelijk	4,50	12	10	1 13
206_A	Nieuwe woning (vrij kavel) - buitenstedelijk	1,50	18	16	7 18
206_B	Nieuwe woning (vrij kavel) - buitenstedelijk	4,50	16	14	5 16
21.1_A	Nieuwe woning - stedelijk	1,50	41	39	30 41
21.1_B	Nieuwe woning - stedelijk	4,50	43	41	32 43
21.2_A	Nieuwe woning - stedelijk	1,50	42	40	31 42
21.2_B	Nieuwe woning - stedelijk	4,50	43	41	33 44
22.1_A	Nieuwe woning - stedelijk	1,50	42	40	32 43
22.1_B	Nieuwe woning - stedelijk	4,50	44	42	34 45
22.2_A	Nieuwe woning - stedelijk	1,50	42	40	32 43
22.2_B	Nieuwe woning - stedelijk	4,50	44	42	34 45
22.3_A	Nieuwe woning - stedelijk	1,50	43	42	33 44
22.3_B	Nieuwe woning - stedelijk	4,50	46	44	35 46
23.1_A	Nieuwe woning - stedelijk	1,50	43	41	32 43
23.1_B	Nieuwe woning - stedelijk	4,50	44	42	34 45
23.2_A	Nieuwe woning - stedelijk	1,50	39	37	29 40
23.2_B	Nieuwe woning - stedelijk	4,50	41	39	30 41
23.3_A	Nieuwe woning - stedelijk	1,50	43	41	32 43
23.3_B	Nieuwe woning - stedelijk	4,50	44	42	34 45

Alle getoonde dB-waarden zijn A-gewogen

Rapport: Resultatentabel  
 Model: WEG: jaar 2020  
 LAeq totaalresultaten voor toetspunten  
 Groep: 4\_Doetinchemseweg v=30km/uur  
 Groepsreductie: Nee

Naam		Hoogte	Dag	Avond	Nacht	Lden
24.1_A	Nieuwe woning - stedelijk	1,50	48	46	38	49
24.1_B	Nieuwe woning - stedelijk	4,50	50	48	39	50
24.2_A	Nieuwe woning - stedelijk	1,50	51	49	41	52
24.2_B	Nieuwe woning - stedelijk	4,50	53	51	42	53
25_A	Nieuwe woning - stedelijk	1,50	54	52	43	54
25_B	Nieuwe woning - stedelijk	4,50	55	53	44	55
26_A	Nieuwe woning - stedelijk	1,50	52	50	42	53
26_B	Nieuwe woning - stedelijk	4,50	54	52	43	54
27_A	Nieuwe woning - stedelijk	1,50	52	50	42	53
27_B	Nieuwe woning - stedelijk	4,50	54	52	43	54
50.1_A	Doetinchemseweg 1	1,50	27	25	17	28
50.1_B	Doetinchemseweg 1	4,50	29	27	19	30
50.2_A	Doetinchemseweg 1	1,50	40	38	29	40
50.2_B	Doetinchemseweg 1	4,50	41	39	30	41
50.3_A	Doetinchemseweg 1	1,50	43	41	33	44
50.3_B	Doetinchemseweg 1	4,50	44	42	34	45
51.1_A	Doetinchemseweg 1	1,50	49	47	39	50
51.1_B	Doetinchemseweg 1	4,50	50	48	40	51
51.2_A	Doetinchemseweg 1	1,50	53	51	43	54
51.2_B	Doetinchemseweg 1	4,50	54	52	44	55
52_A	Doetinchemseweg 5	1,50	53	51	43	54
52_B	Doetinchemseweg 5	4,50	54	52	43	54
53_A	Doetinchemseweg 5A	1,50	51	49	40	51
53_B	Doetinchemseweg 5A	4,50	52	50	42	53
54.1_A	Doetinchemseweg 7	1,50	54	52	43	54
54.1_B	Doetinchemseweg 7	4,50	55	53	44	55
54.2_A	Doetinchemseweg 7	1,50	49	47	38	49
54.2_B	Doetinchemseweg 7	4,50	50	48	40	51
55.1_A	Doetinchemseweg 9	1,50	52	50	41	52
55.1_B	Doetinchemseweg 9	4,50	54	52	43	54
55.2_A	Doetinchemseweg 9	1,50	48	46	37	48
55.2_B	Doetinchemseweg 9	4,50	49	47	39	50
56.1_A	Doetinchemseweg 11	1,50	53	51	42	53
56.1_B	Doetinchemseweg 11	4,50	54	52	44	55
56.2_A	Doetinchemseweg 11	1,50	49	47	38	49
56.2_B	Doetinchemseweg 11	4,50	51	49	40	51
57.1_A	Weemstraat	1,50	46	44	36	47
57.1_B	Weemstraat	4,50	48	46	38	49
57.2_A	Weemstraat	1,50	50	48	40	51
57.2_B	Weemstraat	4,50	52	50	42	53
58.1_A	Koksgoedweg 2	1,50	53	51	42	53
58.1_B	Koksgoedweg 2	4,50	54	52	43	54
58.2_A	Koksgoedweg 2	1,50	53	51	42	53
58.2_B	Koksgoedweg 2	4,50	54	52	43	54
58.3_A	Koksgoedweg 2	1,50	39	37	29	40
58.3_B	Koksgoedweg 2	4,50	40	38	30	41
59_A	Koksgoedweg 4	1,50	39	37	28	39
59_B	Koksgoedweg 4	4,50	40	38	29	40
60_A	Koksgoedweg 6	1,50	39	37	28	39
60_B	Koksgoedweg 6	4,50	39	38	29	40
61_A	Koksgoedweg 8+8A	1,50	33	31	23	34
61_B	Koksgoedweg 8+8A	4,50	35	33	24	35
62_A	Koksgoedweg 10	1,50	31	29	20	31
62_B	Koksgoedweg 10	4,50	33	31	22	33
63_A	Koksgoedweg 12+12A	1,50	17	15	6	17
63_B	Koksgoedweg 12+12A	4,50	19	17	9	20
64_A	Koksgoedweg 14	1,50	27	26	17	28

Alle getoonde dB-waarden zijn A-gewogen

Rapport: Resultatentabel  
 Model: WEG: jaar 2020  
 LAeq totaalresultaten voor toetspunten  
 Groep: 4\_Doetinchemseweg v=30km/uur  
 Groepsreductie: Nee

Naam		Hoogte	Dag	Avond	Nacht	Lden
Toetspunt	Omschrijving					
64_B	Koksgoedweg 14	4,50	29	27	18	29
65.1_A	Koksgoedweg 16	1,50	27	25	16	27
65.1_B	Koksgoedweg 16	4,50	28	26	17	28
65.2_A	Koksgoedweg 16	1,50	--	--	--	--
65.2_B	Koksgoedweg 16	4,50	--	--	--	--
66.1_A	Koksgoedweg 1	1,50	34	32	23	35
66.1_B	Koksgoedweg 1	4,50	34	32	24	35
66.2_A	Koksgoedweg 1	1,50	36	34	25	36
66.2_B	Koksgoedweg 1	4,50	39	37	29	40
67.1_A	Koksgoedweg 3	1,50	31	29	20	32
67.1_B	Koksgoedweg 3	4,50	32	30	21	33
67.2_A	Koksgoedweg 3	1,50	26	24	15	26
67.2_B	Koksgoedweg 3	4,50	30	28	19	30
68.1_A	Koksgoedweg 5	1,50	22	20	12	23
68.1_B	Koksgoedweg 5	4,50	26	24	15	26
68.2_A	Koksgoedweg 5	1,50	31	29	20	31
68.2_B	Koksgoedweg 5	4,50	35	33	25	36
69.1_A	Koksgoedweg 7	1,50	20	18	9	20
69.1_B	Koksgoedweg 7	4,50	23	21	13	24
69.2_A	Koksgoedweg 7	1,50	30	28	19	30
69.2_B	Koksgoedweg 7	4,50	32	30	21	32
69.3_A	Koksgoedweg 7	1,50	23	21	12	23
69.3_B	Koksgoedweg 7	4,50	26	24	16	27
70_A	Kieflandseweg 2	1,50	31	29	20	31
70_B	Kieflandseweg 2	4,50	34	32	23	34
71_A	Kieflandseweg 4	1,50	30	28	19	31
71_B	Kieflandseweg 4	4,50	33	31	23	34
72.1_A	Veenweg 2	1,50	22	20	12	23
72.1_B	Veenweg 2	4,50	20	18	9	20
72.2_A	Veenweg 2	1,50	31	29	21	32
72.2_B	Veenweg 2	4,50	39	37	29	40
73.1_A	Veenweg 4+6	1,50	13	11	3	14
73.1_B	Veenweg 4+6	4,50	14	12	4	15
73.2_A	Veenweg 4+6	1,50	35	33	25	36
73.2_B	Veenweg 4+6	4,50	38	36	27	38
74_A	Veenweg 8	1,50	34	32	23	34
74_B	Veenweg 8	4,50	35	33	25	36
75_A	Veenweg 10	1,50	34	32	23	34
75_B	Veenweg 10	4,50	35	33	24	35
76_A	Veenweg 1+1A	1,50	22	20	12	23
76_B	Veenweg 1+1A	4,50	23	21	12	23
77_A	Beekweg 41	1,50	11	9	1	12
77_B	Beekweg 41	4,50	12	10	2	13
78_A	Plantage Allee 3	1,50	11	10	1	12
78_B	Plantage Allee 3	4,50	13	11	2	13
79_A	Plantage Allee 5	1,50	12	10	2	13
79_B	Plantage Allee 5	4,50	14	12	3	14
80_A	Plantage Allee 7	1,50	--	--	--	--
80_B	Plantage Allee 7	4,50	--	--	--	--

Alle getoonde dB-waarden zijn A-gewogen

Rapport: Resultatentabel  
 Model: WEG: jaar 2020  
 LAeq totaalresultaten voor toetspunten  
 Groep: 5\_Raphaelstraat/Stationsstraat v=30km/uur  
 Groepsreductie: Nee

Naam		Hoogte	Dag	Avond	Nacht	Lden
Toetspunt	Omschrijving					
01.1_A	Nieuwe woning - stedelijk	1,50	-3	-5	-13	-2
01.1_B	Nieuwe woning - stedelijk	4,50	-2	-4	-13	-2
01.2_A	Nieuwe woning - stedelijk	1,50	16	14	6	17
01.2_B	Nieuwe woning - stedelijk	4,50	17	15	6	17
01.3_A	Nieuwe woning - stedelijk	1,50	20	18	9	21
01.3_B	Nieuwe woning - stedelijk	4,50	21	19	10	21
02.1_A	Nieuwe woning - stedelijk	1,50	-6	-8	-16	-5
02.1_B	Nieuwe woning - stedelijk	4,50	-5	-7	-16	-5
02.2_A	Nieuwe woning - stedelijk	1,50	19	18	9	20
02.2_B	Nieuwe woning - stedelijk	4,50	21	19	10	21
03.1_A	Nieuwe woning - stedelijk	1,50	-5	-7	-15	-4
03.1_B	Nieuwe woning - stedelijk	4,50	-4	-6	-15	-4
03.2_A	Nieuwe woning - stedelijk	1,50	17	16	7	18
03.2_B	Nieuwe woning - stedelijk	4,50	19	17	8	19
03.3_A	Nieuwe woning - stedelijk	1,50	23	21	13	24
03.3_B	Nieuwe woning - stedelijk	4,50	24	22	13	24
04.1_A	Nieuwe woning - stedelijk	1,50	-3	-5	-14	-3
04.1_B	Nieuwe woning - stedelijk	4,50	-3	-5	-13	-2
04.2_A	Nieuwe woning - stedelijk	1,50	18	17	8	19
04.2_B	Nieuwe woning - stedelijk	4,50	20	18	9	20
04.3_A	Nieuwe woning - stedelijk	1,50	21	19	10	21
04.3_B	Nieuwe woning - stedelijk	4,50	22	20	12	23
05_A	Nieuwe woning - stedelijk	1,50	-4	-6	-15	-4
05_B	Nieuwe woning - stedelijk	4,50	-3	-5	-14	-3
06.1_A	Nieuwe woning - stedelijk	1,50	-2	-4	-13	-2
06.1_B	Nieuwe woning - stedelijk	4,50	-2	-3	-12	-1
06.2_A	Nieuwe woning - stedelijk	1,50	13	11	3	14
06.2_B	Nieuwe woning - stedelijk	4,50	14	12	3	14
07.1_A	Nieuwe woning - stedelijk	1,50	19	17	8	19
07.1_B	Nieuwe woning - stedelijk	4,50	19	17	9	20
07.2_A	Nieuwe woning - stedelijk	1,50	2	0	-9	2
07.2_B	Nieuwe woning - stedelijk	4,50	2	1	-8	3
07.3_A	Nieuwe woning - stedelijk	1,50	8	6	-3	9
07.3_B	Nieuwe woning - stedelijk	4,50	9	7	-1	10
08.1_A	Nieuwe woning - stedelijk	1,50	10	8	-1	10
08.1_B	Nieuwe woning - stedelijk	4,50	11	9	0	11
08.2_A	Nieuwe woning - stedelijk	1,50	20	18	10	21
08.2_B	Nieuwe woning - stedelijk	4,50	21	19	11	22
08.3_A	Nieuwe woning - stedelijk	1,50	19	17	8	19
08.3_B	Nieuwe woning - stedelijk	4,50	21	19	10	21
09.1_A	Nieuwe woning - stedelijk	1,50	13	11	2	13
09.1_B	Nieuwe woning - stedelijk	4,50	13	11	3	14
09.2_A	Nieuwe woning - stedelijk	1,50	17	15	6	17
09.2_B	Nieuwe woning - stedelijk	4,50	18	16	8	19
09.3_A	Nieuwe woning - stedelijk	1,50	20	18	10	21
09.3_B	Nieuwe woning - stedelijk	4,50	21	19	10	21
10.1_A	Nieuwe woning - stedelijk	1,50	15	13	4	15
10.1_B	Nieuwe woning - stedelijk	4,50	16	14	5	16
10.2_A	Nieuwe woning - stedelijk	1,50	21	19	10	21
10.2_B	Nieuwe woning - stedelijk	4,50	23	21	12	23
10.3_A	Nieuwe woning - stedelijk	1,50	21	19	11	22
10.3_B	Nieuwe woning - stedelijk	4,50	23	21	12	23
100.1_A	Nieuwe woning - stedelijk	1,50	20	18	9	20
100.1_B	Nieuwe woning - stedelijk	4,50	22	20	12	23
100.2_A	Nieuwe woning - stedelijk	1,50	29	27	19	30
100.2_B	Nieuwe woning - stedelijk	4,50	29	27	19	30
101_A	Nieuwe woning - stedelijk	1,50	29	27	19	30

Alle getoonde dB-waarden zijn A-gewogen

Rapport: Resultatentabel  
 Model: WEG: jaar 2020  
 LAeq totaalresultaten voor toetspunten  
 Groep: 5 Raphaelstraat/Stationsstraat v=30km/uur  
 Groepsreductie: Nee

Naam Toetspunt	Omschrijving	Hoogte	Dag	Avond	Nacht	Lden
101_B	Nieuwe woning - stedelijk	4,50	30	28	19	30
102.1_A	Nieuwe woning - stedelijk	1,50	27	25	17	28
102.1_B	Nieuwe woning - stedelijk	4,50	23	21	12	23
102.3_A	Nieuwe woning - stedelijk	1,50	21	19	11	22
102.3_B	Nieuwe woning - stedelijk	4,50	24	22	13	24
102.4_A	Nieuwe woning - stedelijk	1,50	19	17	8	19
102.4_B	Nieuwe woning - stedelijk	4,50	19	17	9	20
103_A	Nieuwe woning - stedelijk	1,50	18	16	7	18
103_B	Nieuwe woning - stedelijk	4,50	22	20	11	22
104.1_A	Nieuwe woning - stedelijk	1,50	16	14	6	17
104.1_B	Nieuwe woning - stedelijk	4,50	19	18	9	20
104.2_A	Nieuwe woning - stedelijk	1,50	15	13	4	15
104.2_B	Nieuwe woning - stedelijk	4,50	17	15	6	17
104.3_A	Nieuwe woning - stedelijk	1,50	17	15	6	17
104.3_B	Nieuwe woning - stedelijk	4,50	20	18	9	20
105.1_A	Nieuwe woning 1 - stedelijk	1,50	20	18	9	20
105.1_B	Nieuwe woning 1 - stedelijk	4,50	20	19	10	21
105.2_A	Nieuwe woning 1 - stedelijk	1,50	16	14	5	16
105.2_B	Nieuwe woning 1 - stedelijk	4,50	17	15	7	18
106.1_A	Nieuwe woning 2 - stedelijk	1,50	25	23	14	25
106.1_B	Nieuwe woning 2 - stedelijk	4,50	24	22	14	25
106.2_A	Nieuwe woning 2 - stedelijk	1,50	--	--	--	--
106.2_B	Nieuwe woning 2 - stedelijk	4,50	--	--	--	--
107.1_A	Nieuwe woning 3 - stedelijk	1,50	22	20	11	22
107.1_B	Nieuwe woning 3 - stedelijk	4,50	24	22	13	24
107.2_A	Nieuwe woning 3 - stedelijk	1,50	18	16	8	19
107.2_B	Nieuwe woning 3 - stedelijk	4,50	21	19	10	21
108.1_A	Nieuwe woning 4 - stedelijk	1,50	18	16	8	19
108.1_B	Nieuwe woning 4 - stedelijk	4,50	21	19	10	21
108.2_A	Nieuwe woning 4 - stedelijk	1,50	19	17	8	19
108.2_B	Nieuwe woning 4 - stedelijk	4,50	21	19	10	21
109.1_A	Nieuwe woning 5+6 - stedelijk	1,50	19	17	8	19
109.1_B	Nieuwe woning 5+6 - stedelijk	4,50	20	18	10	21
109.2_A	Nieuwe woning 5+6 - stedelijk	1,50	16	14	5	16
109.2_B	Nieuwe woning 5+6 - stedelijk	4,50	17	15	7	18
11.1_A	Nieuwe woning - stedelijk	1,50	16	14	5	16
11.1_B	Nieuwe woning - stedelijk	4,50	17	15	7	18
11.2_A	Nieuwe woning - stedelijk	1,50	14	12	4	15
11.2_B	Nieuwe woning - stedelijk	4,50	16	14	5	16
11.3_A	Nieuwe woning - stedelijk	1,50	22	20	11	22
11.3_B	Nieuwe woning - stedelijk	4,50	23	21	12	23
110_A	Nieuwe woning 7 - stedelijk	1,50	14	12	3	14
110_B	Nieuwe woning 7 - stedelijk	4,50	16	14	5	16
111_A	Nieuwe woning 8+9 - stedelijk	1,50	13	11	2	14
111_B	Nieuwe woning 8+9 - stedelijk	4,50	15	13	4	16
112_A	Nieuwe woning 10 - stedelijk	1,50	13	11	3	14
112_B	Nieuwe woning 10 - stedelijk	4,50	15	13	5	16
113_A	Nieuwe woning 11+11a - stedelijk	1,50	15	13	4	15
113_B	Nieuwe woning 11+11a - stedelijk	4,50	16	14	6	17
114_A	Nieuwe woning 12 - stedelijk	1,50	15	13	4	15
114_B	Nieuwe woning 12 - stedelijk	4,50	16	15	6	17
115_A	Nieuwe woning 13-17 - stedelijk	1,50	16	14	6	17
115_B	Nieuwe woning 13-17 - stedelijk	4,50	18	16	7	18
116_A	Nieuwe woning 18 - stedelijk	1,50	17	15	6	17
116_B	Nieuwe woning 18 - stedelijk	4,50	19	17	8	20
117_A	Nieuwe woning 19+20 - stedelijk	1,50	15	13	5	16
117_B	Nieuwe woning 19+20 - stedelijk	4,50	17	15	6	17

Alle getoonde dB-waarden zijn A-gewogen

Rapport: Resultatentabel  
 Model: WEG: jaar 2020  
 LAeq totaalresultaten voor toetspunten  
 Groep: 5 Raphaelstraat/Stationsstraat v=30km/uur  
 Groepsreductie: Nee

Naam						
Toetspunt	Omschrijving	Hoogte	Dag	Avond	Nacht	Lden
118_A	Nieuwe woning 21 - stedelijk	1,50	12	11	2	13
118_B	Nieuwe woning 21 - stedelijk	4,50	14	12	4	15
119_A	Nieuwe woning 22 - stedelijk	1,50	13	11	2	13
119_B	Nieuwe woning 22 - stedelijk	4,50	15	13	5	16
12_A	Nieuwe woning - stedelijk	1,50	16	14	6	17
12_B	Nieuwe woning - stedelijk	4,50	18	16	7	18
120_A	Nieuwe woning 23+24 - stedelijk	1,50	13	11	2	14
120_B	Nieuwe woning 23+24 - stedelijk	4,50	16	14	6	17
121.1_A	Nieuwe woning 25 - stedelijk	1,50	2	0	-9	3
121.1_B	Nieuwe woning 25 - stedelijk	4,50	5	3	-5	6
121.2_A	Nieuwe woning 25 - stedelijk	1,50	3	1	-8	3
121.2_B	Nieuwe woning 25 - stedelijk	4,50	4	2	-7	4
122.1_A	Nieuwe woning 26 - stedelijk	1,50	16	14	5	17
122.1_B	Nieuwe woning 26 - stedelijk	4,50	18	16	7	18
122.2_A	Nieuwe woning 26 - stedelijk	1,50	13	11	3	14
122.2_B	Nieuwe woning 26 - stedelijk	4,50	14	12	4	15
123_A	Nieuwe woning 27 - stedelijk	1,50	-3	-5	-14	-3
123_B	Nieuwe woning 27 - stedelijk	4,50	-2	-4	-13	-2
124_A	Nieuwe woning 28 - stedelijk	1,50	8	6	-3	8
124_B	Nieuwe woning 28 - stedelijk	4,50	8	6	-2	9
125_A	Nieuwe woning 29 - stedelijk	1,50	17	15	6	17
125_B	Nieuwe woning 29 - stedelijk	4,50	17	15	6	17
126_A	Nieuwe woning 30+31 - stedelijk	1,50	14	12	3	14
126_B	Nieuwe woning 30+31 - stedelijk	4,50	15	13	5	16
127_A	Nieuwe woning 32 - stedelijk	1,50	14	12	3	14
127_B	Nieuwe woning 32 - stedelijk	4,50	15	14	5	16
128_A	Nieuwe woning 33+34 - stedelijk	1,50	16	14	5	16
128_B	Nieuwe woning 33+34 - stedelijk	4,50	18	16	7	18
129_A	Nieuwe woning 35 - stedelijk	1,50	15	13	4	15
129_B	Nieuwe woning 35 - stedelijk	4,50	17	15	6	18
13_A	Nieuwe woning - stedelijk	1,50	23	21	12	23
13_B	Nieuwe woning - stedelijk	4,50	23	21	13	24
130_A	Nieuwe woning 36 - stedelijk	1,50	16	14	6	17
130_B	Nieuwe woning 36 - stedelijk	4,50	18	16	8	19
131.1_A	Nieuwe woning 37 - stedelijk	1,50	18	16	7	19
131.1_B	Nieuwe woning 37 - stedelijk	4,50	21	19	10	21
131.2_A	Nieuwe woning 37 - stedelijk	1,50	14	12	4	15
131.2_B	Nieuwe woning 37 - stedelijk	4,50	17	15	7	18
132.1_A	Nieuwe woning 38 - stedelijk	1,50	20	18	9	20
132.1_B	Nieuwe woning 38 - stedelijk	4,50	27	25	16	27
132.2_A	Nieuwe woning 38 - stedelijk	1,50	9	7	-2	9
132.2_B	Nieuwe woning 38 - stedelijk	4,50	10	8	0	11
133.1_A	Nieuwe woning 39 - stedelijk	1,50	15	14	5	16
133.1_B	Nieuwe woning 39 - stedelijk	4,50	18	16	8	19
133.2_A	Nieuwe woning 39 - stedelijk	1,50	16	14	6	17
133.2_B	Nieuwe woning 39 - stedelijk	4,50	22	20	12	23
134.1_A	Nieuwe woning 40 - stedelijk	1,50	24	22	13	24
134.1_B	Nieuwe woning 40 - stedelijk	4,50	26	24	15	26
134.2_A	Nieuwe woning 40 - stedelijk	1,50	22	20	12	23
134.2_B	Nieuwe woning 40 - stedelijk	4,50	26	24	15	26
135.2_A	Nieuwe woning 41 - stedelijk	1,50	18	16	8	19
135.2_B	Nieuwe woning 41 - stedelijk	4,50	24	22	13	24
135.3_A	Nieuwe woning 41 - stedelijk	1,50	19	17	9	20
135.3_B	Nieuwe woning 41 - stedelijk	4,50	23	21	12	23
136_A	Nieuwe woning 42- stedelijk	1,50	18	16	8	19
136_B	Nieuwe woning 42- stedelijk	4,50	23	21	13	24
137_A	Nieuwe woning 43- stedelijk	1,50	18	16	7	18

Alle getoonde dB-waarden zijn A-gewogen

Rapport: Resultatentabel  
 Model: WEG: jaar 2020  
 LAeq totaalresultaten voor toetspunten  
 Groep: 5 Raphaelstraat/Stationsstraat v=30km/uur  
 Groepsreductie: Nee

Naam		Hoogte	Dag	Avond	Nacht	Lden
137_B	Nieuwe woning 43- stedelijk	4,50	22	21	12	23
138.1_A	Nieuwe woning 44- stedelijk	1,50	12	10	1	13
138.1_B	Nieuwe woning 44- stedelijk	4,50	15	14	5	16
138.2_A	Nieuwe woning 44- stedelijk	1,50	19	17	9	20
138.2_B	Nieuwe woning 44- stedelijk	4,50	6	4	-4	7
139_A	Nieuwe woning 46- stedelijk	1,50	15	13	4	15
139_B	Nieuwe woning 46- stedelijk	4,50	18	16	8	19
14.1_A	Nieuwe woning - stedelijk	1,50	19	17	9	20
14.1_B	Nieuwe woning - stedelijk	4,50	20	18	10	21
14.2_A	Nieuwe woning - stedelijk	1,50	28	26	17	28
14.2_B	Nieuwe woning - stedelijk	4,50	28	26	18	29
14.3_A	Nieuwe woning - stedelijk	1,50	24	22	14	25
14.3_B	Nieuwe woning - stedelijk	4,50	25	23	15	26
140_A	Nieuwe woning 45+46- stedelijk	1,50	17	15	6	17
140_B	Nieuwe woning 45+46- stedelijk	4,50	22	20	11	22
141_A	Nieuwe woning 47 - stedelijk	1,50	13	11	2	13
141_B	Nieuwe woning 47 - stedelijk	4,50	16	14	6	17
142_A	Nieuwe woning 48+49 - stedelijk	1,50	5	3	-5	6
142_B	Nieuwe woning 48+49 - stedelijk	4,50	6	4	-4	7
143_A	Nieuwe woning 50 - stedelijk	1,50	6	4	-5	7
143_B	Nieuwe woning 50 - stedelijk	4,50	7	5	-3	8
144.1_A	Nieuwe woning 51 - stedelijk	1,50	3	1	-8	4
144.1_B	Nieuwe woning 51 - stedelijk	4,50	5	3	-6	5
144.2_A	Nieuwe woning 51 - stedelijk	1,50	15	13	4	15
144.2_B	Nieuwe woning 51 - stedelijk	4,50	18	16	7	18
145_A	Nieuwe woning 52+53 - stedelijk	1,50	16	15	6	17
145_B	Nieuwe woning 52+53 - stedelijk	4,50	21	19	10	21
146_A	Nieuwe woning 54 - stedelijk	1,50	17	15	7	18
146_B	Nieuwe woning 54 - stedelijk	4,50	21	19	11	22
147_A	Nieuwe woning 55+56 - stedelijk	1,50	16	14	6	17
147_B	Nieuwe woning 55+56 - stedelijk	4,50	19	17	9	20
148_A	Nieuwe woning 57+58 - stedelijk	1,50	6	4	-4	7
148_B	Nieuwe woning 57+58 - stedelijk	4,50	7	5	-3	8
149.1_A	Nieuwe woning 59 - stedelijk	1,50	16	14	6	17
149.1_B	Nieuwe woning 59 - stedelijk	4,50	19	17	9	20
149.2_A	Nieuwe woning 59 - stedelijk	1,50	3	1	-8	3
149.2_B	Nieuwe woning 59 - stedelijk	4,50	4	2	-7	4
15.1_A	Nieuwe woning - stedelijk	1,50	29	27	19	30
15.1_B	Nieuwe woning - stedelijk	4,50	30	28	19	30
15.2_A	Nieuwe woning - stedelijk	1,50	20	18	10	21
15.2_B	Nieuwe woning - stedelijk	4,50	21	19	11	22
150.1_A	Nieuwe woning 60 - stedelijk	1,50	11	9	0	11
150.1_B	Nieuwe woning 60 - stedelijk	4,50	14	12	3	14
150.2_A	Nieuwe woning 60 - stedelijk	1,50	15	13	5	16
150.2_B	Nieuwe woning 60 - stedelijk	4,50	18	17	8	19
151_A	Nieuwe woning 61+62 - stedelijk	1,50	5	3	-6	6
151_B	Nieuwe woning 61+62 - stedelijk	4,50	6	4	-4	7
152.1_A	Nieuwe woning 63 - stedelijk	1,50	13	11	3	14
152.1_B	Nieuwe woning 63 - stedelijk	4,50	18	16	8	19
152.2_A	Nieuwe woning 63 - stedelijk	1,50	14	12	4	15
152.2_B	Nieuwe woning 63 - stedelijk	4,50	20	18	10	21
153.1_A	Nieuwe woning 64 - stedelijk	1,50	15	13	5	16
153.1_B	Nieuwe woning 64 - stedelijk	4,50	18	17	8	19
153.2_A	Nieuwe woning 64 - stedelijk	1,50	15	13	5	16
153.2_B	Nieuwe woning 64 - stedelijk	4,50	20	18	10	21
153.3_A	Nieuwe woning 64 - stedelijk	1,50	13	11	3	14
153.3_B	Nieuwe woning 64 - stedelijk	4,50	17	15	7	18

Alle getoonde dB-waarden zijn A-gewogen

Rapport: Resultatentabel  
 Model: WEG: jaar 2020  
 LAeq totaalresultaten voor toetspunten  
 Groep: 5 Raphaelstraat/Stationsstraat v=30km/uur  
 Groepsreductie: Nee

Naam		Hoogte	Dag	Avond	Nacht	Lden
<b>Toetspunt</b>	<b>Omschrijving</b>					
154.1_A	Nieuwe woning 65 - stedelijk	1,50	-3	-5	-14	-3
154.1_B	Nieuwe woning 65 - stedelijk	4,50	-2	-4	-12	-1
154.2_A	Nieuwe woning 65 - stedelijk	1,50	13	11	2	13
154.2_B	Nieuwe woning 65 - stedelijk	4,50	17	15	6	17
155.1_A	Nieuwe woning 66 - stedelijk	1,50	-8	-10	-18	-7
155.1_B	Nieuwe woning 66 - stedelijk	4,50	-6	-8	-16	-5
155.2_A	Nieuwe woning 66 - stedelijk	1,50	15	13	4	15
155.2_B	Nieuwe woning 66 - stedelijk	4,50	17	16	7	18
156.1_A	Nieuwe woning 67 - stedelijk	1,50	14	12	4	15
156.1_B	Nieuwe woning 67 - stedelijk	4,50	18	16	7	18
156.2_A	Nieuwe woning 67 - stedelijk	1,50	13	11	2	14
156.2_B	Nieuwe woning 67 - stedelijk	4,50	15	13	4	15
157_A	Nieuwe woning 68+69 - stedelijk	1,50	17	15	6	17
157_B	Nieuwe woning 68+69 - stedelijk	4,50	19	18	9	20
158_A	Nieuwe woning 70 - stedelijk	1,50	16	14	5	16
158_B	Nieuwe woning 70 - stedelijk	4,50	19	17	9	20
159.1_A	Nieuwe woning 73 - stedelijk	1,50	16	14	5	16
159.1_B	Nieuwe woning 73 - stedelijk	4,50	19	17	8	20
159.2_A	Nieuwe woning 73 - stedelijk	1,50	11	9	1	12
159.2_B	Nieuwe woning 73 - stedelijk	4,50	13	11	2	13
16.1_A	Nieuwe woning - stedelijk	1,50	28	26	17	28
16.1_B	Nieuwe woning - stedelijk	4,50	28	27	18	29
16.2_A	Nieuwe woning - stedelijk	1,50	24	22	13	25
16.2_B	Nieuwe woning - stedelijk	4,50	25	23	14	25
16.3_A	Nieuwe woning - stedelijk	1,50	21	19	10	21
16.3_B	Nieuwe woning - stedelijk	4,50	22	20	11	22
160.1_A	Nieuwe woning 74 - stedelijk	1,50	16	14	6	17
160.1_B	Nieuwe woning 74 - stedelijk	4,50	20	19	10	21
160.2_A	Nieuwe woning 74 - stedelijk	1,50	-8	-10	-19	-8
160.2_B	Nieuwe woning 74 - stedelijk	4,50	-8	-10	-18	-7
161.1_A	Nieuwe woning 75 - stedelijk	1,50	--	--	--	--
161.1_B	Nieuwe woning 75 - stedelijk	4,50	--	--	--	--
161.2_A	Nieuwe woning 75 - stedelijk	1,50	-1	-3	-11	0
161.2_B	Nieuwe woning 75 - stedelijk	4,50	2	0	-9	3
162_A	Nieuwe woning 76+77 - stedelijk	1,50	1	-1	-10	2
162_B	Nieuwe woning 76+77 - stedelijk	4,50	2	0	-9	2
163.1_A	Nieuwe woning 78 - stedelijk	1,50	-3	-5	-14	-3
163.1_B	Nieuwe woning 78 - stedelijk	4,50	-1	-3	-12	-1
163.2_A	Nieuwe woning 78 - stedelijk	1,50	14	12	4	15
163.2_B	Nieuwe woning 78 - stedelijk	4,50	18	16	8	19
164.1_A	Nieuwe woning 79 - stedelijk	1,50	15	13	4	15
164.1_B	Nieuwe woning 79 - stedelijk	4,50	-1	-2	-11	0
164.2_A	Nieuwe woning 79 - stedelijk	1,50	13	11	2	14
164.2_B	Nieuwe woning 79 - stedelijk	4,50	18	16	8	19
165.1_A	Nieuwe woning 80 - stedelijk	1,50	-9	-11	-20	-9
165.1_B	Nieuwe woning 80 - stedelijk	4,50	-9	-11	-19	-8
165.2_A	Nieuwe woning 80 - stedelijk	1,50	2	0	-9	2
165.2_B	Nieuwe woning 80 - stedelijk	4,50	--	--	--	--
166.1_A	Nieuwe woning 81 - stedelijk	1,50	-9	-11	-19	-8
166.1_B	Nieuwe woning 81 - stedelijk	4,50	-5	-7	-16	-5
166.2_A	Nieuwe woning 81 - stedelijk	1,50	--	--	--	--
166.2_B	Nieuwe woning 81 - stedelijk	4,50	--	--	--	--
167.1_A	Nieuwe woning 82 - stedelijk	1,50	--	--	--	--
167.1_B	Nieuwe woning 82 - stedelijk	4,50	--	--	--	--
167.2_A	Nieuwe woning 82 - stedelijk	1,50	--	--	--	--
167.2_B	Nieuwe woning 82 - stedelijk	4,50	--	--	--	--
168_A	Nieuwe woning 83 - stedelijk	1,50	--	--	--	--

Alle getoonde dB-waarden zijn A-gewogen



Rapport: Resultatentabel  
 Model: WEG: jaar 2020  
 LAeq totaalresultaten voor toetspunten  
 Groep: 5\_Raphaelstraat/Stationsstraat v=30km/uur  
 Groepsreductie: Nee

Naam						
Toetspunt	Omschrijving	Hoogte	Dag	Avond	Nacht	Lden
168_B	Nieuwe woning 83 - stedelijk	4,50	--	--	--	--
17.1_A	Nieuwe woning - stedelijk	1,50	16	14	5	17
17.1_B	Nieuwe woning - stedelijk	4,50	18	16	7	18
17.2_A	Nieuwe woning - stedelijk	1,50	24	22	13	24
17.2_B	Nieuwe woning - stedelijk	4,50	25	23	15	26
18.1_A	Nieuwe woning - stedelijk	1,50	18	16	7	18
18.1_B	Nieuwe woning - stedelijk	4,50	18	17	8	19
18.2_A	Nieuwe woning - stedelijk	1,50	23	21	12	23
18.2_B	Nieuwe woning - stedelijk	4,50	23	21	13	24
18.3_A	Nieuwe woning - stedelijk	1,50	23	21	12	23
18.3_B	Nieuwe woning - stedelijk	4,50	24	22	13	24
19.1_A	Nieuwe woning - stedelijk	1,50	20	18	9	21
19.1_B	Nieuwe woning - stedelijk	4,50	21	19	11	22
19.2_A	Nieuwe woning - stedelijk	1,50	19	17	9	20
19.2_B	Nieuwe woning - stedelijk	4,50	20	18	10	21
19.3_A	Nieuwe woning - stedelijk	1,50	26	24	16	27
19.3_B	Nieuwe woning - stedelijk	4,50	27	25	16	28
20.1_A	Nieuwe woning - stedelijk	1,50	17	15	7	18
20.1_B	Nieuwe woning - stedelijk	4,50	19	17	8	19
20.2_A	Nieuwe woning - stedelijk	1,50	21	19	11	22
20.2_B	Nieuwe woning - stedelijk	4,50	22	20	12	23
20.3_A	Nieuwe woning - stedelijk	1,50	24	22	14	25
20.3_B	Nieuwe woning - stedelijk	4,50	25	23	14	25
200.1_A	Nieuwe woning (vrij kavel) - buitenstedelijk	1,50	12	10	2	13
200.1_B	Nieuwe woning (vrij kavel) - buitenstedelijk	4,50	13	11	3	14
200.2_A	Nieuwe woning (vrij kavel) - buitenstedelijk	1,50	-10	-12	-21	-10
200.2_B	Nieuwe woning (vrij kavel) - buitenstedelijk	4,50	-10	-12	-20	-9
201_A	Nieuwe woning (vrij kavel) - buitenstedelijk	1,50	--	--	--	--
201_B	Nieuwe woning (vrij kavel) - buitenstedelijk	4,50	--	--	--	--
202_A	Nieuwe woning (vrij kavel) - buitenstedelijk	1,50	--	--	--	--
202_B	Nieuwe woning (vrij kavel) - buitenstedelijk	4,50	--	--	--	--
203_A	Nieuwe woning (vrij kavel) - buitenstedelijk	1,50	2	0	-9	2
203_B	Nieuwe woning (vrij kavel) - buitenstedelijk	4,50	2	0	-8	3
204_A	Nieuwe woning (vrij kavel) - buitenstedelijk	1,50	10	8	-1	11
204_B	Nieuwe woning (vrij kavel) - buitenstedelijk	4,50	11	9	1	12
205.1_A	Nieuwe woning (vrij kavel) - buitenstedelijk	1,50	-18	-20	-29	-18
205.1_B	Nieuwe woning (vrij kavel) - buitenstedelijk	4,50	-18	-19	-28	-17
205.2_A	Nieuwe woning (vrij kavel) - buitenstedelijk	1,50	-15	-17	-26	-14
205.2_B	Nieuwe woning (vrij kavel) - buitenstedelijk	4,50	-14	-16	-25	-14
206_A	Nieuwe woning (vrij kavel) - buitenstedelijk	1,50	6	4	-5	6
206_B	Nieuwe woning (vrij kavel) - buitenstedelijk	4,50	7	5	-3	8
21.1_A	Nieuwe woning - stedelijk	1,50	37	35	27	38
21.1_B	Nieuwe woning - stedelijk	4,50	39	37	28	39
21.2_A	Nieuwe woning - stedelijk	1,50	22	20	11	22
21.2_B	Nieuwe woning - stedelijk	4,50	23	21	13	24
22.1_A	Nieuwe woning - stedelijk	1,50	39	38	29	40
22.1_B	Nieuwe woning - stedelijk	4,50	41	39	31	42
22.2_A	Nieuwe woning - stedelijk	1,50	25	23	14	25
22.2_B	Nieuwe woning - stedelijk	4,50	26	24	16	27
22.3_A	Nieuwe woning - stedelijk	1,50	33	31	22	33
22.3_B	Nieuwe woning - stedelijk	4,50	34	32	24	35
23.1_A	Nieuwe woning - stedelijk	1,50	29	27	18	29
23.1_B	Nieuwe woning - stedelijk	4,50	31	29	20	31
23.2_A	Nieuwe woning - stedelijk	1,50	28	26	18	29
23.2_B	Nieuwe woning - stedelijk	4,50	30	28	19	30
23.3_A	Nieuwe woning - stedelijk	1,50	23	21	13	24
23.3_B	Nieuwe woning - stedelijk	4,50	24	22	13	24

Alle getoonde dB-waarden zijn A-gewogen

Rapport: Resultatentabel  
 Model: WEG: jaar 2020  
 LAeq totaalresultaten voor toetspunten  
 Groep: 5\_Raphaelstraat/Stationsstraat v=30km/uur  
 Groepsreductie: Nee

Naam Toetspunt	Omschrijving	Hoogte	Dag	Avond	Nacht	Lden
24.1_A	Nieuwe woning - stedelijk	1,50	30	28	19	30
24.1_B	Nieuwe woning - stedelijk	4,50	30	29	20	31
24.2_A	Nieuwe woning - stedelijk	1,50	16	14	5	17
24.2_B	Nieuwe woning - stedelijk	4,50	18	16	7	18
25_A	Nieuwe woning - stedelijk	1,50	19	17	8	19
25_B	Nieuwe woning - stedelijk	4,50	20	18	9	20
26_A	Nieuwe woning - stedelijk	1,50	18	16	8	19
26_B	Nieuwe woning - stedelijk	4,50	20	18	10	21
27_A	Nieuwe woning - stedelijk	1,50	19	17	8	20
27_B	Nieuwe woning - stedelijk	4,50	21	19	11	22
50.1_A	Doetinchemseweg 1	1,50	29	27	18	29
50.1_B	Doetinchemseweg 1	4,50	30	28	19	30
50.2_A	Doetinchemseweg 1	1,50	29	27	18	29
50.2_B	Doetinchemseweg 1	4,50	30	28	19	30
50.3_A	Doetinchemseweg 1	1,50	17	15	7	18
50.3_B	Doetinchemseweg 1	4,50	18	16	8	19
51.1_A	Doetinchemseweg 1	1,50	44	42	34	45
51.1_B	Doetinchemseweg 1	4,50	46	44	35	47
51.2_A	Doetinchemseweg 1	1,50	44	42	33	44
51.2_B	Doetinchemseweg 1	4,50	45	43	34	46
52_A	Doetinchemseweg 5	1,50	41	39	31	42
52_B	Doetinchemseweg 5	4,50	41	39	30	41
53_A	Doetinchemseweg 5A	1,50	19	17	9	20
53_B	Doetinchemseweg 5A	4,50	22	20	11	22
54.1_A	Doetinchemseweg 7	1,50	17	16	7	18
54.1_B	Doetinchemseweg 7	4,50	20	18	9	21
54.2_A	Doetinchemseweg 7	1,50	17	15	6	17
54.2_B	Doetinchemseweg 7	4,50	17	15	6	18
55.1_A	Doetinchemseweg 9	1,50	8	6	-3	8
55.1_B	Doetinchemseweg 9	4,50	8	7	-2	9
55.2_A	Doetinchemseweg 9	1,50	16	14	5	17
55.2_B	Doetinchemseweg 9	4,50	8	6	-2	9
56.1_A	Doetinchemseweg 11	1,50	20	18	9	20
56.1_B	Doetinchemseweg 11	4,50	24	22	13	24
56.2_A	Doetinchemseweg 11	1,50	7	5	-4	7
56.2_B	Doetinchemseweg 11	4,50	8	6	-2	9
57.1_A	Weemstraat	1,50	5	3	-5	6
57.1_B	Weemstraat	4,50	6	4	-5	6
57.2_A	Weemstraat	1,50	17	15	6	18
57.2_B	Weemstraat	4,50	19	17	8	19
58.1_A	Koksgoedweg 2	1,50	37	36	27	38
58.1_B	Koksgoedweg 2	4,50	37	36	27	38
58.2_A	Koksgoedweg 2	1,50	39	37	28	39
58.2_B	Koksgoedweg 2	4,50	38	36	28	39
58.3_A	Koksgoedweg 2	1,50	13	12	3	14
58.3_B	Koksgoedweg 2	4,50	15	14	5	16
59_A	Koksgoedweg 4	1,50	25	24	15	26
59_B	Koksgoedweg 4	4,50	29	27	19	30
60_A	Koksgoedweg 6	1,50	30	28	19	30
60_B	Koksgoedweg 6	4,50	31	29	20	31
61_A	Koksgoedweg 8+8A	1,50	25	23	15	26
61_B	Koksgoedweg 8+8A	4,50	27	25	16	27
62_A	Koksgoedweg 10	1,50	26	24	15	26
62_B	Koksgoedweg 10	4,50	27	25	17	28
63_A	Koksgoedweg 12+12A	1,50	-21	-23	-32	-20
63_B	Koksgoedweg 12+12A	4,50	-20	-22	-31	-20
64_A	Koksgoedweg 14	1,50	19	18	9	20

Alle getoonde dB-waarden zijn A-gewogen

Rapport: Resultatentabel  
 Model: WEG: jaar 2020  
 LAeq totaalresultaten voor toetspunten  
 Groep: 5\_Raphaelstraat/Stationsstraat v=30km/uur  
 Groepsreductie: Nee

Naam Toetspunt	Omschrijving	Hoogte	Dag	Avond	Nacht	Lden
64_B	Koksgoedweg 14	4,50	22	20	12	23
65.1_A	Koksgoedweg 16	1,50	17	15	7	18
65.1_B	Koksgoedweg 16	4,50	20	18	9	20
65.2_A	Koksgoedweg 16	1,50	-7	-9	-18	-7
65.2_B	Koksgoedweg 16	4,50	-11	-13	-21	-10
66.1_A	Koksgoedweg 1	1,50	24	22	14	25
66.1_B	Koksgoedweg 1	4,50	27	25	17	28
66.2_A	Koksgoedweg 1	1,50	25	23	15	26
66.2_B	Koksgoedweg 1	4,50	27	25	16	27
67.1_A	Koksgoedweg 3	1,50	19	17	8	19
67.1_B	Koksgoedweg 3	4,50	21	20	11	22
67.2_A	Koksgoedweg 3	1,50	22	20	11	22
67.2_B	Koksgoedweg 3	4,50	24	22	14	25
68.1_A	Koksgoedweg 5	1,50	14	12	4	15
68.1_B	Koksgoedweg 5	4,50	17	15	6	17
68.2_A	Koksgoedweg 5	1,50	18	16	7	18
68.2_B	Koksgoedweg 5	4,50	21	19	10	21
69.1_A	Koksgoedweg 7	1,50	14	12	3	14
69.1_B	Koksgoedweg 7	4,50	17	15	6	17
69.2_A	Koksgoedweg 7	1,50	18	16	7	18
69.2_B	Koksgoedweg 7	4,50	19	17	9	20
69.3_A	Koksgoedweg 7	1,50	21	19	11	22
69.3_B	Koksgoedweg 7	4,50	27	25	16	27
70_A	Kieflandseweg 2	1,50	19	17	8	19
70_B	Kieflandseweg 2	4,50	21	19	10	21
71_A	Kieflandseweg 4	1,50	19	17	8	19
71_B	Kieflandseweg 4	4,50	21	19	11	22
72.1_A	Veenweg 2	1,50	11	9	1	12
72.1_B	Veenweg 2	4,50	11	9	0	11
72.2_A	Veenweg 2	1,50	26	24	16	27
72.2_B	Veenweg 2	4,50	32	30	21	32
73.1_A	Veenweg 4+6	1,50	17	15	7	18
73.1_B	Veenweg 4+6	4,50	18	16	7	18
73.2_A	Veenweg 4+6	1,50	32	30	21	32
73.2_B	Veenweg 4+6	4,50	31	29	20	32
74_A	Veenweg 8	1,50	24	22	14	25
74_B	Veenweg 8	4,50	25	23	15	26
75_A	Veenweg 10	1,50	27	25	16	27
75_B	Veenweg 10	4,50	27	25	17	28
76_A	Veenweg 1+1A	1,50	17	15	6	17
76_B	Veenweg 1+1A	4,50	19	17	8	19
77_A	Beekweg 41	1,50	8	6	-3	9
77_B	Beekweg 41	4,50	2	0	-9	2
78_A	Plantage Allee 3	1,50	--	--	--	--
78_B	Plantage Allee 3	4,50	--	--	--	--
79_A	Plantage Allee 5	1,50	8	6	-2	9
79_B	Plantage Allee 5	4,50	9	7	-2	10
80_A	Plantage Allee 7	1,50	6	4	-5	6
80_B	Plantage Allee 7	4,50	6	4	-4	7

Alle getoonde dB-waarden zijn A-gewogen

Rapport: Resultatentabel  
 Model: WEG: jaar 2020  
 LAeq totaalresultaten voor toetspunten  
 Groep: 6\_Veenweg v=30km/uur  
 Groepsreductie: Nee

Naam Toetspunt	Omschrijving	Hoogte	Dag	Avond	Nacht	Lden
01.1_A	Nieuwe woning - stedelijk	1,50	10	8	-2	10
01.1_B	Nieuwe woning - stedelijk	4,50	11	8	-1	11
01.2_A	Nieuwe woning - stedelijk	1,50	15	13	3	15
01.2_B	Nieuwe woning - stedelijk	4,50	17	14	5	17
01.3_A	Nieuwe woning - stedelijk	1,50	14	11	2	14
01.3_B	Nieuwe woning - stedelijk	4,50	17	14	5	17
02.1_A	Nieuwe woning - stedelijk	1,50	10	7	-2	10
02.1_B	Nieuwe woning - stedelijk	4,50	11	8	-1	11
02.2_A	Nieuwe woning - stedelijk	1,50	11	8	-1	11
02.2_B	Nieuwe woning - stedelijk	4,50	14	11	2	14
03.1_A	Nieuwe woning - stedelijk	1,50	6	3	-6	6
03.1_B	Nieuwe woning - stedelijk	4,50	6	4	-6	6
03.2_A	Nieuwe woning - stedelijk	1,50	8	5	-4	8
03.2_B	Nieuwe woning - stedelijk	4,50	12	9	0	12
03.3_A	Nieuwe woning - stedelijk	1,50	12	10	0	12
03.3_B	Nieuwe woning - stedelijk	4,50	16	14	4	16
04.1_A	Nieuwe woning - stedelijk	1,50	8	6	-4	8
04.1_B	Nieuwe woning - stedelijk	4,50	9	7	-3	9
04.2_A	Nieuwe woning - stedelijk	1,50	11	8	-1	11
04.2_B	Nieuwe woning - stedelijk	4,50	13	10	1	13
04.3_A	Nieuwe woning - stedelijk	1,50	11	8	-1	11
04.3_B	Nieuwe woning - stedelijk	4,50	14	12	2	14
05_A	Nieuwe woning - stedelijk	1,50	3	0	-9	3
05_B	Nieuwe woning - stedelijk	4,50	4	1	-8	4
06.1_A	Nieuwe woning - stedelijk	1,50	4	2	-8	4
06.1_B	Nieuwe woning - stedelijk	4,50	5	2	-7	5
06.2_A	Nieuwe woning - stedelijk	1,50	10	7	-2	10
06.2_B	Nieuwe woning - stedelijk	4,50	13	10	1	13
07.1_A	Nieuwe woning - stedelijk	1,50	11	8	-1	11
07.1_B	Nieuwe woning - stedelijk	4,50	14	12	2	14
07.2_A	Nieuwe woning - stedelijk	1,50	-5	-8	-17	-5
07.2_B	Nieuwe woning - stedelijk	4,50	-5	-7	-17	-5
07.3_A	Nieuwe woning - stedelijk	1,50	17	14	5	17
07.3_B	Nieuwe woning - stedelijk	4,50	17	15	6	17
08.1_A	Nieuwe woning - stedelijk	1,50	21	19	10	22
08.1_B	Nieuwe woning - stedelijk	4,50	22	19	10	22
08.2_A	Nieuwe woning - stedelijk	1,50	11	8	-1	11
08.2_B	Nieuwe woning - stedelijk	4,50	13	11	1	13
08.3_A	Nieuwe woning - stedelijk	1,50	10	8	-1	10
08.3_B	Nieuwe woning - stedelijk	4,50	14	11	2	14
09.1_A	Nieuwe woning - stedelijk	1,50	23	20	11	23
09.1_B	Nieuwe woning - stedelijk	4,50	23	20	11	23
09.2_A	Nieuwe woning - stedelijk	1,50	-14	-17	-26	-14
09.2_B	Nieuwe woning - stedelijk	4,50	-12	-15	-24	-12
09.3_A	Nieuwe woning - stedelijk	1,50	11	8	-1	11
09.3_B	Nieuwe woning - stedelijk	4,50	14	12	2	14
10.1_A	Nieuwe woning - stedelijk	1,50	22	19	10	22
10.1_B	Nieuwe woning - stedelijk	4,50	22	20	10	22
10.2_A	Nieuwe woning - stedelijk	1,50	21	18	9	21
10.2_B	Nieuwe woning - stedelijk	4,50	22	19	10	22
10.3_A	Nieuwe woning - stedelijk	1,50	11	8	-1	11
10.3_B	Nieuwe woning - stedelijk	4,50	13	10	1	13
100.1_A	Nieuwe woning - stedelijk	1,50	28	26	16	28
100.1_B	Nieuwe woning - stedelijk	4,50	29	27	17	29
100.2_A	Nieuwe woning - stedelijk	1,50	20	18	8	20
100.2_B	Nieuwe woning - stedelijk	4,50	17	15	5	17
101_A	Nieuwe woning - stedelijk	1,50	16	13	4	16

Alle getoonde dB-waarden zijn A-gewogen

Rapport: Resultatentabel  
 Model: WEG: jaar 2020  
 LAeq totaalresultaten voor toetspunten  
 Groep: 6 Veenweg v=30km/uur  
 Groepsreductie: Nee

Naam Toetspunt	Omschrijving	Hoogte	Dag	Avond	Nacht	Lden
101_B	Nieuwe woning - stedelijk	4,50	17	14	5	17
102.1_A	Nieuwe woning - stedelijk	1,50	24	21	12	24
102.1_B	Nieuwe woning - stedelijk	4,50	25	22	13	25
102.3_A	Nieuwe woning - stedelijk	1,50	18	15	6	18
102.3_B	Nieuwe woning - stedelijk	4,50	20	17	8	20
102.4_A	Nieuwe woning - stedelijk	1,50	--	--	--	--
102.4_B	Nieuwe woning - stedelijk	4,50	--	--	--	--
103_A	Nieuwe woning - stedelijk	1,50	14	11	2	14
103_B	Nieuwe woning - stedelijk	4,50	12	10	0	12
104.1_A	Nieuwe woning - stedelijk	1,50	18	15	6	18
104.1_B	Nieuwe woning - stedelijk	4,50	20	17	8	20
104.2_A	Nieuwe woning - stedelijk	1,50	-1	-4	-13	-1
104.2_B	Nieuwe woning - stedelijk	4,50	--	--	--	--
104.3_A	Nieuwe woning - stedelijk	1,50	10	7	-2	10
104.3_B	Nieuwe woning - stedelijk	4,50	13	11	1	13
105.1_A	Nieuwe woning 1 - stedelijk	1,50	30	27	18	30
105.1_B	Nieuwe woning 1 - stedelijk	4,50	31	28	19	31
105.2_A	Nieuwe woning 1 - stedelijk	1,50	22	20	10	22
105.2_B	Nieuwe woning 1 - stedelijk	4,50	24	22	12	24
106.1_A	Nieuwe woning 2 - stedelijk	1,50	29	27	17	29
106.1_B	Nieuwe woning 2 - stedelijk	4,50	30	28	18	30
106.2_A	Nieuwe woning 2 - stedelijk	1,50	--	--	--	--
106.2_B	Nieuwe woning 2 - stedelijk	4,50	--	--	--	--
107.1_A	Nieuwe woning 3 - stedelijk	1,50	28	25	16	28
107.1_B	Nieuwe woning 3 - stedelijk	4,50	29	26	17	29
107.2_A	Nieuwe woning 3 - stedelijk	1,50	17	15	5	17
107.2_B	Nieuwe woning 3 - stedelijk	4,50	19	17	7	19
108.1_A	Nieuwe woning 4 - stedelijk	1,50	23	21	11	23
108.1_B	Nieuwe woning 4 - stedelijk	4,50	26	24	14	26
108.2_A	Nieuwe woning 4 - stedelijk	1,50	18	15	6	18
108.2_B	Nieuwe woning 4 - stedelijk	4,50	19	16	7	19
109.1_A	Nieuwe woning 5+6 - stedelijk	1,50	27	24	15	27
109.1_B	Nieuwe woning 5+6 - stedelijk	4,50	27	25	15	27
109.2_A	Nieuwe woning 5+6 - stedelijk	1,50	19	17	7	19
109.2_B	Nieuwe woning 5+6 - stedelijk	4,50	20	18	9	20
11.1_A	Nieuwe woning - stedelijk	1,50	16	13	4	16
11.1_B	Nieuwe woning - stedelijk	4,50	19	17	7	19
11.2_A	Nieuwe woning - stedelijk	1,50	8	6	-4	8
11.2_B	Nieuwe woning - stedelijk	4,50	11	9	-1	11
11.3_A	Nieuwe woning - stedelijk	1,50	14	12	2	14
11.3_B	Nieuwe woning - stedelijk	4,50	15	12	3	15
110_A	Nieuwe woning 7 - stedelijk	1,50	14	11	2	14
110_B	Nieuwe woning 7 - stedelijk	4,50	19	16	7	19
111_A	Nieuwe woning 8+9 - stedelijk	1,50	9	7	-3	9
111_B	Nieuwe woning 8+9 - stedelijk	4,50	14	11	2	14
112_A	Nieuwe woning 10 - stedelijk	1,50	12	9	0	12
112_B	Nieuwe woning 10 - stedelijk	4,50	14	12	2	14
113_A	Nieuwe woning 11+11a - stedelijk	1,50	16	13	4	16
113_B	Nieuwe woning 11+11a - stedelijk	4,50	17	15	5	17
114_A	Nieuwe woning 12 - stedelijk	1,50	15	12	3	15
114_B	Nieuwe woning 12 - stedelijk	4,50	17	14	5	17
115_A	Nieuwe woning 13-17 - stedelijk	1,50	20	17	8	20
115_B	Nieuwe woning 13-17 - stedelijk	4,50	20	18	9	20
116_A	Nieuwe woning 18 - stedelijk	1,50	14	11	2	14
116_B	Nieuwe woning 18 - stedelijk	4,50	15	13	3	15
117_A	Nieuwe woning 19+20 - stedelijk	1,50	12	10	0	12
117_B	Nieuwe woning 19+20 - stedelijk	4,50	14	12	2	14

Alle getoonde dB-waarden zijn A-gewogen

Rapport: Resultatentabel  
 Model: WEG: jaar 2020  
 LAeq totaalresultaten voor toetspunten  
 Groep: 6 Veenweg v=30km/uur  
 Groepsreductie: Nee

Naam Toetspunt	Omschrijving	Hoogte	Dag	Avond	Nacht	Lden
118_A	Nieuwe woning 21 - stedelijk	1,50	10	7	-2	10
118_B	Nieuwe woning 21 - stedelijk	4,50	12	10	0	12
119_A	Nieuwe woning 22 - stedelijk	1,50	10	7	-2	10
119_B	Nieuwe woning 22 - stedelijk	4,50	12	9	0	12
12_A	Nieuwe woning - stedelijk	1,50	19	16	7	19
12_B	Nieuwe woning - stedelijk	4,50	22	19	10	22
120_A	Nieuwe woning 23+24 - stedelijk	1,50	10	8	-2	10
120_B	Nieuwe woning 23+24 - stedelijk	4,50	14	11	2	14
121.1_A	Nieuwe woning 25 - stedelijk	1,50	11	8	-1	11
121.1_B	Nieuwe woning 25 - stedelijk	4,50	14	12	3	15
121.2_A	Nieuwe woning 25 - stedelijk	1,50	4	1	-8	4
121.2_B	Nieuwe woning 25 - stedelijk	4,50	10	7	-2	10
122.1_A	Nieuwe woning 26 - stedelijk	1,50	10	8	-1	10
122.1_B	Nieuwe woning 26 - stedelijk	4,50	14	11	2	14
122.2_A	Nieuwe woning 26 - stedelijk	1,50	10	7	-2	10
122.2_B	Nieuwe woning 26 - stedelijk	4,50	11	9	-1	11
123_A	Nieuwe woning 27 - stedelijk	1,50	15	12	3	15
123_B	Nieuwe woning 27 - stedelijk	4,50	15	13	4	15
124_A	Nieuwe woning 28 - stedelijk	1,50	15	13	3	15
124_B	Nieuwe woning 28 - stedelijk	4,50	16	13	4	16
125_A	Nieuwe woning 29 - stedelijk	1,50	17	15	5	17
125_B	Nieuwe woning 29 - stedelijk	4,50	15	12	3	15
126_A	Nieuwe woning 30+31 - stedelijk	1,50	14	12	2	14
126_B	Nieuwe woning 30+31 - stedelijk	4,50	17	14	5	17
127_A	Nieuwe woning 32 - stedelijk	1,50	12	9	0	12
127_B	Nieuwe woning 32 - stedelijk	4,50	15	13	3	15
128_A	Nieuwe woning 33+34 - stedelijk	1,50	12	10	0	12
128_B	Nieuwe woning 33+34 - stedelijk	4,50	14	12	2	14
129_A	Nieuwe woning 35 - stedelijk	1,50	10	7	-2	10
129_B	Nieuwe woning 35 - stedelijk	4,50	13	11	1	13
13_A	Nieuwe woning - stedelijk	1,50	22	19	10	22
13_B	Nieuwe woning - stedelijk	4,50	21	19	9	21
130_A	Nieuwe woning 36 - stedelijk	1,50	10	8	-2	10
130_B	Nieuwe woning 36 - stedelijk	4,50	13	11	2	13
131.1_A	Nieuwe woning 37 - stedelijk	1,50	14	11	2	14
131.1_B	Nieuwe woning 37 - stedelijk	4,50	16	14	5	16
131.2_A	Nieuwe woning 37 - stedelijk	1,50	10	8	-2	10
131.2_B	Nieuwe woning 37 - stedelijk	4,50	12	10	0	12
132.1_A	Nieuwe woning 38 - stedelijk	1,50	16	14	4	16
132.1_B	Nieuwe woning 38 - stedelijk	4,50	19	16	7	19
132.2_A	Nieuwe woning 38 - stedelijk	1,50	9	7	-3	9
132.2_B	Nieuwe woning 38 - stedelijk	4,50	12	10	1	12
133.1_A	Nieuwe woning 39 - stedelijk	1,50	14	11	2	14
133.1_B	Nieuwe woning 39 - stedelijk	4,50	16	13	4	16
133.2_A	Nieuwe woning 39 - stedelijk	1,50	3	0	-9	3
133.2_B	Nieuwe woning 39 - stedelijk	4,50	3	0	-9	3
134.1_A	Nieuwe woning 40 - stedelijk	1,50	6	3	-6	6
134.1_B	Nieuwe woning 40 - stedelijk	4,50	3	1	-9	3
134.2_A	Nieuwe woning 40 - stedelijk	1,50	12	10	0	12
134.2_B	Nieuwe woning 40 - stedelijk	4,50	16	13	4	16
135.2_A	Nieuwe woning 41 - stedelijk	1,50	6	4	-6	6
135.2_B	Nieuwe woning 41 - stedelijk	4,50	8	5	-4	8
135.3_A	Nieuwe woning 41 - stedelijk	1,50	12	9	0	12
135.3_B	Nieuwe woning 41 - stedelijk	4,50	15	12	3	15
136_A	Nieuwe woning 42- stedelijk	1,50	8	6	-4	8
136_B	Nieuwe woning 42- stedelijk	4,50	11	9	-1	11
137_A	Nieuwe woning 43- stedelijk	1,50	4	2	-8	4

Alle getoonde dB-waarden zijn A-gewogen

Rapport: Resultatentabel  
 Model: WEG: jaar 2020  
 LAeq totaalresultaten voor toetspunten  
 Groep: 6\_Veenweg v=30km/uur  
 Groepsreductie: Nee

Naam						
Toetspunt	Omschrijving	Hoogte	Dag	Avond	Nacht	Lden
137_B	Nieuwe woning 43- stedelijk	4,50	6	3	-6	6
138.1_A	Nieuwe woning 44- stedelijk	1,50	9	6	-3	9
138.1_B	Nieuwe woning 44- stedelijk	4,50	10	8	-2	10
138.2_A	Nieuwe woning 44- stedelijk	1,50	9	6	-3	9
138.2_B	Nieuwe woning 44- stedelijk	4,50	13	10	1	13
139_A	Nieuwe woning 46- stedelijk	1,50	5	2	-7	5
139_B	Nieuwe woning 46- stedelijk	4,50	9	6	-3	9
14.1_A	Nieuwe woning - stedelijk	1,50	11	8	-1	11
14.1_B	Nieuwe woning - stedelijk	4,50	14	11	2	14
14.2_A	Nieuwe woning - stedelijk	1,50	6	3	-6	6
14.2_B	Nieuwe woning - stedelijk	4,50	8	5	-4	8
14.3_A	Nieuwe woning - stedelijk	1,50	15	12	3	15
14.3_B	Nieuwe woning - stedelijk	4,50	17	14	5	17
140_A	Nieuwe woning 45+46- stedelijk	1,50	8	5	-4	8
140_B	Nieuwe woning 45+46- stedelijk	4,50	12	9	0	12
141_A	Nieuwe woning 47 - stedelijk	1,50	5	2	-7	5
141_B	Nieuwe woning 47 - stedelijk	4,50	8	5	-4	8
142_A	Nieuwe woning 48+49 - stedelijk	1,50	7	4	-5	7
142_B	Nieuwe woning 48+49 - stedelijk	4,50	10	7	-2	10
143_A	Nieuwe woning 50 - stedelijk	1,50	9	6	-3	9
143_B	Nieuwe woning 50 - stedelijk	4,50	12	10	0	12
144.1_A	Nieuwe woning 51 - stedelijk	1,50	8	6	-4	8
144.1_B	Nieuwe woning 51 - stedelijk	4,50	11	9	-1	11
144.2_A	Nieuwe woning 51 - stedelijk	1,50	7	4	-5	7
144.2_B	Nieuwe woning 51 - stedelijk	4,50	10	8	-2	10
145_A	Nieuwe woning 52+53 - stedelijk	1,50	10	7	-2	10
145_B	Nieuwe woning 52+53 - stedelijk	4,50	13	10	1	13
146_A	Nieuwe woning 54 - stedelijk	1,50	9	6	-3	9
146_B	Nieuwe woning 54 - stedelijk	4,50	13	10	1	13
147_A	Nieuwe woning 55+56 - stedelijk	1,50	5	2	-7	5
147_B	Nieuwe woning 55+56 - stedelijk	4,50	8	5	-4	8
148_A	Nieuwe woning 57+58 - stedelijk	1,50	6	3	-6	6
148_B	Nieuwe woning 57+58 - stedelijk	4,50	10	7	-2	10
149.1_A	Nieuwe woning 59 - stedelijk	1,50	12	10	0	12
149.1_B	Nieuwe woning 59 - stedelijk	4,50	16	13	4	16
149.2_A	Nieuwe woning 59 - stedelijk	1,50	3	1	-9	3
149.2_B	Nieuwe woning 59 - stedelijk	4,50	2	0	-10	2
15.1_A	Nieuwe woning - stedelijk	1,50	14	12	2	14
15.1_B	Nieuwe woning - stedelijk	4,50	17	14	5	16
15.2_A	Nieuwe woning - stedelijk	1,50	7	4	-5	7
15.2_B	Nieuwe woning - stedelijk	4,50	6	4	-6	6
150.1_A	Nieuwe woning 60 - stedelijk	1,50	9	6	-3	9
150.1_B	Nieuwe woning 60 - stedelijk	4,50	12	10	0	12
150.2_A	Nieuwe woning 60 - stedelijk	1,50	8	6	-4	8
150.2_B	Nieuwe woning 60 - stedelijk	4,50	12	10	0	12
151_A	Nieuwe woning 61+62 - stedelijk	1,50	7	5	-5	7
151_B	Nieuwe woning 61+62 - stedelijk	4,50	11	8	-1	11
152.1_A	Nieuwe woning 63 - stedelijk	1,50	5	2	-7	5
152.1_B	Nieuwe woning 63 - stedelijk	4,50	7	5	-5	7
152.2_A	Nieuwe woning 63 - stedelijk	1,50	6	4	-6	6
152.2_B	Nieuwe woning 63 - stedelijk	4,50	10	8	-2	10
153.1_A	Nieuwe woning 64 - stedelijk	1,50	9	6	-3	9
153.1_B	Nieuwe woning 64 - stedelijk	4,50	12	9	0	12
153.2_A	Nieuwe woning 64 - stedelijk	1,50	6	3	-6	6
153.2_B	Nieuwe woning 64 - stedelijk	4,50	5	2	-7	5
153.3_A	Nieuwe woning 64 - stedelijk	1,50	5	3	-7	5
153.3_B	Nieuwe woning 64 - stedelijk	4,50	9	6	-3	9

Alle getoonde dB-waarden zijn A-gewogen

Rapport: Resultatentabel  
 Model: WEG: jaar 2020  
 LAeq totaalresultaten voor toetspunten  
 Groep: 6 Veenweg v=30km/uur  
 Groepsreductie: Nee

Naam		Hoogte	Dag	Avond	Nacht	Lden
154.1_A	Nieuwe woning 65 - stedelijk	1,50	5	3	-7	5
154.1_B	Nieuwe woning 65 - stedelijk	4,50	8	5	-4	8
154.2_A	Nieuwe woning 65 - stedelijk	1,50	5	2	-7	5
154.2_B	Nieuwe woning 65 - stedelijk	4,50	8	5	-4	8
155.1_A	Nieuwe woning 66 - stedelijk	1,50	5	2	-7	5
155.1_B	Nieuwe woning 66 - stedelijk	4,50	8	6	-4	8
155.2_A	Nieuwe woning 66 - stedelijk	1,50	7	5	-5	7
155.2_B	Nieuwe woning 66 - stedelijk	4,50	12	9	0	12
156.1_A	Nieuwe woning 67 - stedelijk	1,50	5	2	-7	5
156.1_B	Nieuwe woning 67 - stedelijk	4,50	8	5	-4	8
156.2_A	Nieuwe woning 67 - stedelijk	1,50	3	1	-9	3
156.2_B	Nieuwe woning 67 - stedelijk	4,50	6	4	-6	6
157_A	Nieuwe woning 68+69 - stedelijk	1,50	8	6	-4	8
157_B	Nieuwe woning 68+69 - stedelijk	4,50	12	9	0	12
158_A	Nieuwe woning 70 - stedelijk	1,50	10	7	-2	10
158_B	Nieuwe woning 70 - stedelijk	4,50	13	10	1	13
159.1_A	Nieuwe woning 73 - stedelijk	1,50	10	7	-2	10
159.1_B	Nieuwe woning 73 - stedelijk	4,50	13	10	1	13
159.2_A	Nieuwe woning 73 - stedelijk	1,50	7	4	-5	7
159.2_B	Nieuwe woning 73 - stedelijk	4,50	12	10	0	12
16.1_A	Nieuwe woning - stedelijk	1,50	15	12	3	15
16.1_B	Nieuwe woning - stedelijk	4,50	17	14	5	17
16.2_A	Nieuwe woning - stedelijk	1,50	9	6	-3	9
16.2_B	Nieuwe woning - stedelijk	4,50	11	9	-1	11
16.3_A	Nieuwe woning - stedelijk	1,50	11	8	-1	11
16.3_B	Nieuwe woning - stedelijk	4,50	14	11	2	14
160.1_A	Nieuwe woning 74 - stedelijk	1,50	7	5	-4	7
160.1_B	Nieuwe woning 74 - stedelijk	4,50	13	10	1	13
160.2_A	Nieuwe woning 74 - stedelijk	1,50	--	--	--	--
160.2_B	Nieuwe woning 74 - stedelijk	4,50	--	--	--	--
161.1_A	Nieuwe woning 75 - stedelijk	1,50	--	--	--	--
161.1_B	Nieuwe woning 75 - stedelijk	4,50	--	--	--	--
161.2_A	Nieuwe woning 75 - stedelijk	1,50	10	7	-2	10
161.2_B	Nieuwe woning 75 - stedelijk	4,50	14	11	2	14
162_A	Nieuwe woning 76+77 - stedelijk	1,50	4	1	-8	4
162_B	Nieuwe woning 76+77 - stedelijk	4,50	7	5	-5	7
163.1_A	Nieuwe woning 78 - stedelijk	1,50	6	3	-6	6
163.1_B	Nieuwe woning 78 - stedelijk	4,50	9	6	-3	9
163.2_A	Nieuwe woning 78 - stedelijk	1,50	5	3	-7	5
163.2_B	Nieuwe woning 78 - stedelijk	4,50	8	6	-4	8
164.1_A	Nieuwe woning 79 - stedelijk	1,50	6	3	-6	6
164.1_B	Nieuwe woning 79 - stedelijk	4,50	8	6	-4	8
164.2_A	Nieuwe woning 79 - stedelijk	1,50	0	-2	-12	0
164.2_B	Nieuwe woning 79 - stedelijk	4,50	3	1	-9	3
165.1_A	Nieuwe woning 80 - stedelijk	1,50	-2	-4	-14	-2
165.1_B	Nieuwe woning 80 - stedelijk	4,50	5	2	-7	5
165.2_A	Nieuwe woning 80 - stedelijk	1,50	-3	-5	-15	-3
165.2_B	Nieuwe woning 80 - stedelijk	4,50	--	--	--	--
166.1_A	Nieuwe woning 81 - stedelijk	1,50	0	-2	-12	0
166.1_B	Nieuwe woning 81 - stedelijk	4,50	5	2	-7	5
166.2_A	Nieuwe woning 81 - stedelijk	1,50	--	--	--	--
166.2_B	Nieuwe woning 81 - stedelijk	4,50	--	--	--	--
167.1_A	Nieuwe woning 82 - stedelijk	1,50	--	--	--	--
167.1_B	Nieuwe woning 82 - stedelijk	4,50	--	--	--	--
167.2_A	Nieuwe woning 82 - stedelijk	1,50	--	--	--	--
167.2_B	Nieuwe woning 82 - stedelijk	4,50	--	--	--	--
168_A	Nieuwe woning 83 - stedelijk	1,50	--	--	--	--

Alle getoonde dB-waarden zijn A-gewogen



Rapport: Resultatentabel  
 Model: WEG: jaar 2020  
 LAeq totaalresultaten voor toetspunten  
 Groep: 6\_Veenweg v=30km/uur  
 Groepsreductie: Nee

Naam Toetspunt	Omschrijving	Hoogte	Dag	Avond	Nacht	Lden
168_B	Nieuwe woning 83 - stedelijk	4,50	--	--	--	--
17.1_A	Nieuwe woning - stedelijk	1,50	15	12	3	15
17.1_B	Nieuwe woning - stedelijk	4,50	16	13	4	16
17.2_A	Nieuwe woning - stedelijk	1,50	12	9	0	12
17.2_B	Nieuwe woning - stedelijk	4,50	15	12	3	15
18.1_A	Nieuwe woning - stedelijk	1,50	15	12	3	15
18.1_B	Nieuwe woning - stedelijk	4,50	16	14	4	16
18.2_A	Nieuwe woning - stedelijk	1,50	9	7	-3	9
18.2_B	Nieuwe woning - stedelijk	4,50	13	10	1	13
18.3_A	Nieuwe woning - stedelijk	1,50	13	11	1	13
18.3_B	Nieuwe woning - stedelijk	4,50	16	13	4	16
19.1_A	Nieuwe woning - stedelijk	1,50	10	8	-2	10
19.1_B	Nieuwe woning - stedelijk	4,50	14	11	2	14
19.2_A	Nieuwe woning - stedelijk	1,50	10	8	-2	10
19.2_B	Nieuwe woning - stedelijk	4,50	13	11	1	13
19.3_A	Nieuwe woning - stedelijk	1,50	12	10	0	12
19.3_B	Nieuwe woning - stedelijk	4,50	15	13	3	15
20.1_A	Nieuwe woning - stedelijk	1,50	11	8	-1	11
20.1_B	Nieuwe woning - stedelijk	4,50	13	10	1	13
20.2_A	Nieuwe woning - stedelijk	1,50	12	10	0	12
20.2_B	Nieuwe woning - stedelijk	4,50	13	11	1	13
20.3_A	Nieuwe woning - stedelijk	1,50	12	9	0	12
20.3_B	Nieuwe woning - stedelijk	4,50	15	12	3	15
200.1_A	Nieuwe woning (vrij kavel) - buitenstedelijk	1,50	12	9	0	12
200.1_B	Nieuwe woning (vrij kavel) - buitenstedelijk	4,50	16	13	4	16
200.2_A	Nieuwe woning (vrij kavel) - buitenstedelijk	1,50	5	3	-7	5
200.2_B	Nieuwe woning (vrij kavel) - buitenstedelijk	4,50	6	3	-6	6
201_A	Nieuwe woning (vrij kavel) - buitenstedelijk	1,50	--	--	--	--
201_B	Nieuwe woning (vrij kavel) - buitenstedelijk	4,50	--	--	--	--
202_A	Nieuwe woning (vrij kavel) - buitenstedelijk	1,50	--	--	--	--
202_B	Nieuwe woning (vrij kavel) - buitenstedelijk	4,50	--	--	--	--
203_A	Nieuwe woning (vrij kavel) - buitenstedelijk	1,50	8	6	-4	8
203_B	Nieuwe woning (vrij kavel) - buitenstedelijk	4,50	12	9	0	12
204_A	Nieuwe woning (vrij kavel) - buitenstedelijk	1,50	6	3	-6	6
204_B	Nieuwe woning (vrij kavel) - buitenstedelijk	4,50	8	5	-4	8
205.1_A	Nieuwe woning (vrij kavel) - buitenstedelijk	1,50	--	--	--	--
205.1_B	Nieuwe woning (vrij kavel) - buitenstedelijk	4,50	--	--	--	--
205.2_A	Nieuwe woning (vrij kavel) - buitenstedelijk	1,50	11	8	-1	11
205.2_B	Nieuwe woning (vrij kavel) - buitenstedelijk	4,50	11	8	-1	11
206_A	Nieuwe woning (vrij kavel) - buitenstedelijk	1,50	9	6	-3	9
206_B	Nieuwe woning (vrij kavel) - buitenstedelijk	4,50	-5	-7	-17	-5
21.1_A	Nieuwe woning - stedelijk	1,50	16	14	4	16
21.1_B	Nieuwe woning - stedelijk	4,50	18	15	6	18
21.2_A	Nieuwe woning - stedelijk	1,50	26	24	15	27
21.2_B	Nieuwe woning - stedelijk	4,50	27	25	15	27
22.1_A	Nieuwe woning - stedelijk	1,50	17	14	5	17
22.1_B	Nieuwe woning - stedelijk	4,50	18	15	6	18
22.2_A	Nieuwe woning - stedelijk	1,50	26	24	14	26
22.2_B	Nieuwe woning - stedelijk	4,50	27	24	15	27
22.3_A	Nieuwe woning - stedelijk	1,50	20	17	8	20
22.3_B	Nieuwe woning - stedelijk	4,50	24	21	12	24
23.1_A	Nieuwe woning - stedelijk	1,50	24	22	12	24
23.1_B	Nieuwe woning - stedelijk	4,50	25	23	13	25
23.2_A	Nieuwe woning - stedelijk	1,50	14	11	2	14
23.2_B	Nieuwe woning - stedelijk	4,50	16	14	4	16
23.3_A	Nieuwe woning - stedelijk	1,50	19	17	7	19
23.3_B	Nieuwe woning - stedelijk	4,50	20	18	9	20

Alle getoonde dB-waarden zijn A-gewogen

Rapport: Resultatentabel  
 Model: WEG: jaar 2020  
 LAeq totaalresultaten voor toetspunten  
 Groep: 6 Veenweg v=30km/uur  
 Groepsreductie: Nee

Naam Toetspunt	Omschrijving	Hoogte	Dag	Avond	Nacht	Lden
24.1_A	Nieuwe woning - stedelijk	1,50	30	27	18	30
24.1_B	Nieuwe woning - stedelijk	4,50	31	28	19	31
24.2_A	Nieuwe woning - stedelijk	1,50	30	28	18	30
24.2_B	Nieuwe woning - stedelijk	4,50	31	28	19	31
25_A	Nieuwe woning - stedelijk	1,50	27	25	16	27
25_B	Nieuwe woning - stedelijk	4,50	28	26	16	28
26_A	Nieuwe woning - stedelijk	1,50	27	24	15	27
26_B	Nieuwe woning - stedelijk	4,50	27	25	15	27
27_A	Nieuwe woning - stedelijk	1,50	27	25	15	27
27_B	Nieuwe woning - stedelijk	4,50	28	25	16	28
50.1_A	Doetinchemseweg 1	1,50	14	11	2	14
50.1_B	Doetinchemseweg 1	4,50	15	12	3	15
50.2_A	Doetinchemseweg 1	1,50	19	16	7	19
50.2_B	Doetinchemseweg 1	4,50	21	18	9	21
50.3_A	Doetinchemseweg 1	1,50	20	17	8	20
50.3_B	Doetinchemseweg 1	4,50	20	17	8	20
51.1_A	Doetinchemseweg 1	1,50	20	17	8	20
51.1_B	Doetinchemseweg 1	4,50	20	17	8	20
51.2_A	Doetinchemseweg 1	1,50	28	25	16	28
51.2_B	Doetinchemseweg 1	4,50	28	26	17	28
52_A	Doetinchemseweg 5	1,50	29	27	17	29
52_B	Doetinchemseweg 5	4,50	31	28	19	31
53_A	Doetinchemseweg 5A	1,50	32	29	20	32
53_B	Doetinchemseweg 5A	4,50	33	30	21	33
54.1_A	Doetinchemseweg 7	1,50	23	20	11	23
54.1_B	Doetinchemseweg 7	4,50	24	21	12	24
54.2_A	Doetinchemseweg 7	1,50	-5	-8	-17	-5
54.2_B	Doetinchemseweg 7	4,50	-2	-5	-14	-2
55.1_A	Doetinchemseweg 9	1,50	22	20	10	22
55.1_B	Doetinchemseweg 9	4,50	23	20	11	23
55.2_A	Doetinchemseweg 9	1,50	21	18	9	21
55.2_B	Doetinchemseweg 9	4,50	22	19	10	22
56.1_A	Doetinchemseweg 11	1,50	23	20	11	23
56.1_B	Doetinchemseweg 11	4,50	23	21	11	23
56.2_A	Doetinchemseweg 11	1,50	8	5	-4	8
56.2_B	Doetinchemseweg 11	4,50	8	6	-4	8
57.1_A	Weemstraat	1,50	13	10	1	13
57.1_B	Weemstraat	4,50	14	11	2	14
57.2_A	Weemstraat	1,50	5	2	-7	5
57.2_B	Weemstraat	4,50	11	8	-1	11
58.1_A	Koksgoedweg 2	1,50	25	22	13	25
58.1_B	Koksgoedweg 2	4,50	26	23	14	26
58.2_A	Koksgoedweg 2	1,50	34	32	22	34
58.2_B	Koksgoedweg 2	4,50	35	32	23	35
58.3_A	Koksgoedweg 2	1,50	45	43	33	45
58.3_B	Koksgoedweg 2	4,50	46	43	34	45
59_A	Koksgoedweg 4	1,50	11	8	-1	11
59_B	Koksgoedweg 4	4,50	13	10	1	13
60_A	Koksgoedweg 6	1,50	19	17	8	19
60_B	Koksgoedweg 6	4,50	20	17	8	20
61_A	Koksgoedweg 8+8A	1,50	8	6	-4	8
61_B	Koksgoedweg 8+8A	4,50	10	7	-2	10
62_A	Koksgoedweg 10	1,50	7	4	-5	7
62_B	Koksgoedweg 10	4,50	10	7	-2	10
63_A	Koksgoedweg 12+12A	1,50	-6	-8	-18	-6
63_B	Koksgoedweg 12+12A	4,50	-4	-7	-17	-5
64_A	Koksgoedweg 14	1,50	0	-3	-12	0

Alle getoonde dB-waarden zijn A-gewogen

Rapport: Resultatentabel  
 Model: WEG: jaar 2020  
 LAeq totaalresultaten voor toetspunten  
 Groep: 6 Veenweg v=30km/uur  
 Groepsreductie: Nee

Naam		Hoogte	Dag	Avond	Nacht	Lden
64_B	Koksgoedweg 14	4,50	3	1	-9	3
65.1_A	Koksgoedweg 16	1,50	--	--	--	--
65.1_B	Koksgoedweg 16	4,50	--	--	--	--
65.2_A	Koksgoedweg 16	1,50	1	-1	-11	1
65.2_B	Koksgoedweg 16	4,50	4	1	-8	4
66.1_A	Koksgoedweg 1	1,50	31	28	19	31
66.1_B	Koksgoedweg 1	4,50	32	29	20	32
66.2_A	Koksgoedweg 1	1,50	25	23	13	25
66.2_B	Koksgoedweg 1	4,50	21	18	9	21
67.1_A	Koksgoedweg 3	1,50	26	23	14	26
67.1_B	Koksgoedweg 3	4,50	27	24	15	27
67.2_A	Koksgoedweg 3	1,50	18	15	6	18
67.2_B	Koksgoedweg 3	4,50	19	17	7	19
68.1_A	Koksgoedweg 5	1,50	22	20	10	22
68.1_B	Koksgoedweg 5	4,50	24	21	12	24
68.2_A	Koksgoedweg 5	1,50	7	5	-5	7
68.2_B	Koksgoedweg 5	4,50	--	--	--	--
69.1_A	Koksgoedweg 7	1,50	19	16	7	19
69.1_B	Koksgoedweg 7	4,50	21	18	9	21
69.2_A	Koksgoedweg 7	1,50	9	6	-3	9
69.2_B	Koksgoedweg 7	4,50	--	--	--	--
69.3_A	Koksgoedweg 7	1,50	12	9	0	12
69.3_B	Koksgoedweg 7	4,50	15	13	3	15
70_A	Kieflandseweg 2	1,50	14	11	2	14
70_B	Kieflandseweg 2	4,50	14	12	2	14
71_A	Kieflandseweg 4	1,50	13	11	1	13
71_B	Kieflandseweg 4	4,50	17	14	5	17
72.1_A	Veenweg 2	1,50	48	45	36	48
72.1_B	Veenweg 2	4,50	48	46	36	48
72.2_A	Veenweg 2	1,50	24	21	12	24
72.2_B	Veenweg 2	4,50	27	24	15	27
73.1_A	Veenweg 4+6	1,50	45	42	33	45
73.1_B	Veenweg 4+6	4,50	46	43	34	46
73.2_A	Veenweg 4+6	1,50	22	20	10	22
73.2_B	Veenweg 4+6	4,50	29	26	17	29
74_A	Veenweg 8	1,50	42	39	30	42
74_B	Veenweg 8	4,50	43	41	31	43
75_A	Veenweg 10	1,50	47	44	35	47
75_B	Veenweg 10	4,50	48	45	36	48
76_A	Veenweg 1+1A	1,50	49	47	37	49
76_B	Veenweg 1+1A	4,50	49	47	37	49
77_A	Beekweg 41	1,50	10	8	-2	10
77_B	Beekweg 41	4,50	11	8	-1	11
78_A	Plantage Allee 3	1,50	--	--	--	--
78_B	Plantage Allee 3	4,50	--	--	--	--
79_A	Plantage Allee 5	1,50	2	0	-9	2
79_B	Plantage Allee 5	4,50	4	1	-8	4
80_A	Plantage Allee 7	1,50	9	6	-3	9
80_B	Plantage Allee 7	4,50	10	7	-2	10

Alle getoonde dB-waarden zijn A-gewogen

Rapport: Resultatentabel  
 Model: WEG: jaar 2020  
 LAeq totaalresultaten voor toetspunten  
 Groep: 7\_Koksgoedweg v=30km/uur  
 Groepsreductie: Nee

Naam Toetspunt	Omschrijving	Hoogte	Dag	Avond	Nacht	Lden
01.1_A	Nieuwe woning - stedelijk	1,50	11	9	-1	11
01.1_B	Nieuwe woning - stedelijk	4,50	13	10	1	13
01.2_A	Nieuwe woning - stedelijk	1,50	13	11	1	13
01.2_B	Nieuwe woning - stedelijk	4,50	16	13	4	16
01.3_A	Nieuwe woning - stedelijk	1,50	14	11	2	14
01.3_B	Nieuwe woning - stedelijk	4,50	17	14	5	17
02.1_A	Nieuwe woning - stedelijk	1,50	12	9	0	12
02.1_B	Nieuwe woning - stedelijk	4,50	14	11	2	14
02.2_A	Nieuwe woning - stedelijk	1,50	16	13	4	16
02.2_B	Nieuwe woning - stedelijk	4,50	18	16	6	18
03.1_A	Nieuwe woning - stedelijk	1,50	11	8	-1	11
03.1_B	Nieuwe woning - stedelijk	4,50	12	10	0	12
03.2_A	Nieuwe woning - stedelijk	1,50	9	7	-3	9
03.2_B	Nieuwe woning - stedelijk	4,50	12	10	0	12
03.3_A	Nieuwe woning - stedelijk	1,50	14	12	2	14
03.3_B	Nieuwe woning - stedelijk	4,50	17	14	5	17
04.1_A	Nieuwe woning - stedelijk	1,50	11	8	-1	11
04.1_B	Nieuwe woning - stedelijk	4,50	13	10	1	13
04.2_A	Nieuwe woning - stedelijk	1,50	10	7	-2	10
04.2_B	Nieuwe woning - stedelijk	4,50	13	11	1	13
04.3_A	Nieuwe woning - stedelijk	1,50	16	13	4	16
04.3_B	Nieuwe woning - stedelijk	4,50	18	16	6	18
05_A	Nieuwe woning - stedelijk	1,50	8	5	-4	8
05_B	Nieuwe woning - stedelijk	4,50	10	7	-2	10
06.1_A	Nieuwe woning - stedelijk	1,50	7	5	-5	7
06.1_B	Nieuwe woning - stedelijk	4,50	10	7	-2	10
06.2_A	Nieuwe woning - stedelijk	1,50	14	11	2	14
06.2_B	Nieuwe woning - stedelijk	4,50	16	14	4	16
07.1_A	Nieuwe woning - stedelijk	1,50	12	9	0	12
07.1_B	Nieuwe woning - stedelijk	4,50	15	12	3	15
07.2_A	Nieuwe woning - stedelijk	1,50	11	8	-1	11
07.2_B	Nieuwe woning - stedelijk	4,50	15	13	3	15
07.3_A	Nieuwe woning - stedelijk	1,50	19	17	7	19
07.3_B	Nieuwe woning - stedelijk	4,50	21	18	9	21
08.1_A	Nieuwe woning - stedelijk	1,50	22	20	10	22
08.1_B	Nieuwe woning - stedelijk	4,50	23	21	11	23
08.2_A	Nieuwe woning - stedelijk	1,50	13	10	1	13
08.2_B	Nieuwe woning - stedelijk	4,50	16	13	4	16
08.3_A	Nieuwe woning - stedelijk	1,50	19	17	7	19
08.3_B	Nieuwe woning - stedelijk	4,50	21	19	9	21
09.1_A	Nieuwe woning - stedelijk	1,50	25	22	13	25
09.1_B	Nieuwe woning - stedelijk	4,50	26	23	14	26
09.2_A	Nieuwe woning - stedelijk	1,50	16	13	4	16
09.2_B	Nieuwe woning - stedelijk	4,50	18	16	6	18
09.3_A	Nieuwe woning - stedelijk	1,50	16	13	4	16
09.3_B	Nieuwe woning - stedelijk	4,50	17	15	6	17
10.1_A	Nieuwe woning - stedelijk	1,50	25	23	13	25
10.1_B	Nieuwe woning - stedelijk	4,50	26	24	14	26
10.2_A	Nieuwe woning - stedelijk	1,50	25	22	13	25
10.2_B	Nieuwe woning - stedelijk	4,50	25	23	13	25
10.3_A	Nieuwe woning - stedelijk	1,50	16	13	4	16
10.3_B	Nieuwe woning - stedelijk	4,50	17	15	5	17
100.1_A	Nieuwe woning - stedelijk	1,50	39	36	27	39
100.1_B	Nieuwe woning - stedelijk	4,50	41	38	29	41
100.2_A	Nieuwe woning - stedelijk	1,50	38	35	26	38
100.2_B	Nieuwe woning - stedelijk	4,50	40	37	28	40
101_A	Nieuwe woning - stedelijk	1,50	51	49	39	51

Alle getoonde dB-waarden zijn A-gewogen

Rapport: Resultatentabel  
 Model: WEG: jaar 2020  
 LAeq totaalresultaten voor toetspunten  
 Groep: 7\_Koksgoedweg v=30km/uur  
 Groepsreductie: Nee

Naam						
Toetspunt	Omschrijving	Hoogte	Dag	Avond	Nacht	Lden
101_B	Nieuwe woning - stedelijk	4,50	51	49	39	51
102.1_A	Nieuwe woning - stedelijk	1,50	49	46	37	49
102.1_B	Nieuwe woning - stedelijk	4,50	49	47	37	49
102.3_A	Nieuwe woning - stedelijk	1,50	43	40	31	43
102.3_B	Nieuwe woning - stedelijk	4,50	43	41	31	43
102.4_A	Nieuwe woning - stedelijk	1,50	21	18	9	21
102.4_B	Nieuwe woning - stedelijk	4,50	15	12	3	15
103_A	Nieuwe woning - stedelijk	1,50	34	32	22	34
103_B	Nieuwe woning - stedelijk	4,50	37	35	25	37
104.1_A	Nieuwe woning - stedelijk	1,50	49	46	37	49
104.1_B	Nieuwe woning - stedelijk	4,50	49	46	37	49
104.2_A	Nieuwe woning - stedelijk	1,50	19	17	8	19
104.2_B	Nieuwe woning - stedelijk	4,50	20	17	8	20
104.3_A	Nieuwe woning - stedelijk	1,50	43	40	31	43
104.3_B	Nieuwe woning - stedelijk	4,50	44	41	32	44
105.1_A	Nieuwe woning 1 - stedelijk	1,50	27	24	15	27
105.1_B	Nieuwe woning 1 - stedelijk	4,50	28	25	16	28
105.2_A	Nieuwe woning 1 - stedelijk	1,50	25	22	13	25
105.2_B	Nieuwe woning 1 - stedelijk	4,50	27	24	15	27
106.1_A	Nieuwe woning 2 - stedelijk	1,50	26	23	14	26
106.1_B	Nieuwe woning 2 - stedelijk	4,50	28	25	16	28
106.2_A	Nieuwe woning 2 - stedelijk	1,50	--	--	--	--
106.2_B	Nieuwe woning 2 - stedelijk	4,50	--	--	--	--
107.1_A	Nieuwe woning 3 - stedelijk	1,50	25	23	13	25
107.1_B	Nieuwe woning 3 - stedelijk	4,50	28	25	16	28
107.2_A	Nieuwe woning 3 - stedelijk	1,50	27	24	15	27
107.2_B	Nieuwe woning 3 - stedelijk	4,50	29	26	17	29
108.1_A	Nieuwe woning 4 - stedelijk	1,50	31	28	19	31
108.1_B	Nieuwe woning 4 - stedelijk	4,50	33	30	21	33
108.2_A	Nieuwe woning 4 - stedelijk	1,50	32	30	20	32
108.2_B	Nieuwe woning 4 - stedelijk	4,50	34	31	22	34
109.1_A	Nieuwe woning 5+6 - stedelijk	1,50	20	18	8	20
109.1_B	Nieuwe woning 5+6 - stedelijk	4,50	22	19	10	22
109.2_A	Nieuwe woning 5+6 - stedelijk	1,50	22	20	10	22
109.2_B	Nieuwe woning 5+6 - stedelijk	4,50	24	21	12	24
11.1_A	Nieuwe woning - stedelijk	1,50	25	23	14	25
11.1_B	Nieuwe woning - stedelijk	4,50	27	24	15	27
11.2_A	Nieuwe woning - stedelijk	1,50	14	12	2	14
11.2_B	Nieuwe woning - stedelijk	4,50	19	17	8	19
11.3_A	Nieuwe woning - stedelijk	1,50	15	12	3	15
11.3_B	Nieuwe woning - stedelijk	4,50	17	14	5	17
110_A	Nieuwe woning 7 - stedelijk	1,50	24	21	12	24
110_B	Nieuwe woning 7 - stedelijk	4,50	26	23	14	26
111_A	Nieuwe woning 8+9 - stedelijk	1,50	23	21	11	23
111_B	Nieuwe woning 8+9 - stedelijk	4,50	25	22	13	25
112_A	Nieuwe woning 10 - stedelijk	1,50	23	20	11	23
112_B	Nieuwe woning 10 - stedelijk	4,50	24	21	12	24
113_A	Nieuwe woning 11+11a - stedelijk	1,50	20	17	8	20
113_B	Nieuwe woning 11+11a - stedelijk	4,50	22	19	10	22
114_A	Nieuwe woning 12 - stedelijk	1,50	20	18	8	20
114_B	Nieuwe woning 12 - stedelijk	4,50	22	19	10	22
115_A	Nieuwe woning 13-17 - stedelijk	1,50	22	19	10	22
115_B	Nieuwe woning 13-17 - stedelijk	4,50	23	21	12	23
116_A	Nieuwe woning 18 - stedelijk	1,50	30	27	18	30
116_B	Nieuwe woning 18 - stedelijk	4,50	32	29	20	32
117_A	Nieuwe woning 19+20 - stedelijk	1,50	29	27	18	29
117_B	Nieuwe woning 19+20 - stedelijk	4,50	31	28	19	31

Alle getoonde dB-waarden zijn A-gewogen

Rapport: Resultatentabel  
 Model: WEG: jaar 2020  
 LAeq totaalresultaten voor toetspunten  
 Groep: 7 Koksgoedweg v=30km/uur  
 Groepsreductie: Nee

Naam Toetspunt	Omschrijving	Hoogte	Dag	Avond	Nacht	Lden
118_A	Nieuwe woning 21 - stedelijk	1,50	27	25	15	27
118_B	Nieuwe woning 21 - stedelijk	4,50	28	26	16	28
119_A	Nieuwe woning 22 - stedelijk	1,50	24	21	12	24
119_B	Nieuwe woning 22 - stedelijk	4,50	25	23	13	25
12_A	Nieuwe woning - stedelijk	1,50	25	23	13	25
12_B	Nieuwe woning - stedelijk	4,50	26	24	14	26
120_A	Nieuwe woning 23+24 - stedelijk	1,50	22	19	10	22
120_B	Nieuwe woning 23+24 - stedelijk	4,50	23	21	11	23
121.1_A	Nieuwe woning 25 - stedelijk	1,50	23	20	11	23
121.1_B	Nieuwe woning 25 - stedelijk	4,50	24	21	12	24
121.2_A	Nieuwe woning 25 - stedelijk	1,50	19	16	7	19
121.2_B	Nieuwe woning 25 - stedelijk	4,50	20	17	8	20
122.1_A	Nieuwe woning 26 - stedelijk	1,50	17	14	5	17
122.1_B	Nieuwe woning 26 - stedelijk	4,50	19	16	7	19
122.2_A	Nieuwe woning 26 - stedelijk	1,50	16	14	4	16
122.2_B	Nieuwe woning 26 - stedelijk	4,50	18	15	6	18
123_A	Nieuwe woning 27 - stedelijk	1,50	12	10	0	12
123_B	Nieuwe woning 27 - stedelijk	4,50	14	11	2	14
124_A	Nieuwe woning 28 - stedelijk	1,50	13	10	1	13
124_B	Nieuwe woning 28 - stedelijk	4,50	14	11	2	14
125_A	Nieuwe woning 29 - stedelijk	1,50	7	4	-5	7
125_B	Nieuwe woning 29 - stedelijk	4,50	9	6	-3	9
126_A	Nieuwe woning 30+31 - stedelijk	1,50	15	13	4	15
126_B	Nieuwe woning 30+31 - stedelijk	4,50	18	15	6	18
127_A	Nieuwe woning 32 - stedelijk	1,50	16	13	4	16
127_B	Nieuwe woning 32 - stedelijk	4,50	18	16	6	18
128_A	Nieuwe woning 33+34 - stedelijk	1,50	19	17	7	19
128_B	Nieuwe woning 33+34 - stedelijk	4,50	21	19	9	21
129_A	Nieuwe woning 35 - stedelijk	1,50	18	16	6	18
129_B	Nieuwe woning 35 - stedelijk	4,50	20	18	8	20
13_A	Nieuwe woning - stedelijk	1,50	25	22	13	25
13_B	Nieuwe woning - stedelijk	4,50	25	23	14	25
130_A	Nieuwe woning 36 - stedelijk	1,50	20	17	8	20
130_B	Nieuwe woning 36 - stedelijk	4,50	22	19	10	22
131.1_A	Nieuwe woning 37 - stedelijk	1,50	31	28	19	31
131.1_B	Nieuwe woning 37 - stedelijk	4,50	33	30	21	33
131.2_A	Nieuwe woning 37 - stedelijk	1,50	30	27	18	30
131.2_B	Nieuwe woning 37 - stedelijk	4,50	32	29	20	32
132.1_A	Nieuwe woning 38 - stedelijk	1,50	34	31	22	34
132.1_B	Nieuwe woning 38 - stedelijk	4,50	36	33	24	36
132.2_A	Nieuwe woning 38 - stedelijk	1,50	32	29	20	32
132.2_B	Nieuwe woning 38 - stedelijk	4,50	34	31	22	34
133.1_A	Nieuwe woning 39 - stedelijk	1,50	39	36	27	39
133.1_B	Nieuwe woning 39 - stedelijk	4,50	41	38	29	41
133.2_A	Nieuwe woning 39 - stedelijk	1,50	39	37	27	39
133.2_B	Nieuwe woning 39 - stedelijk	4,50	41	38	29	41
134.1_A	Nieuwe woning 40 - stedelijk	1,50	50	47	38	50
134.1_B	Nieuwe woning 40 - stedelijk	4,50	50	48	38	50
134.2_A	Nieuwe woning 40 - stedelijk	1,50	45	43	33	45
134.2_B	Nieuwe woning 40 - stedelijk	4,50	46	43	34	46
135.2_A	Nieuwe woning 41 - stedelijk	1,50	50	47	38	50
135.2_B	Nieuwe woning 41 - stedelijk	4,50	50	48	38	50
135.3_A	Nieuwe woning 41 - stedelijk	1,50	45	43	33	45
135.3_B	Nieuwe woning 41 - stedelijk	4,50	46	43	34	46
136_A	Nieuwe woning 42- stedelijk	1,50	49	46	37	49
136_B	Nieuwe woning 42- stedelijk	4,50	49	46	37	49
137_A	Nieuwe woning 43- stedelijk	1,50	51	48	39	51

Alle getoonde dB-waarden zijn A-gewogen

Rapport: Resultatentabel  
 Model: WEG: jaar 2020  
 LAeq totaalresultaten voor toetspunten  
 Groep: 7\_Koksgoedweg v=30km/uur  
 Groepsreductie: Nee

Naam Toetspunt	Omschrijving	Hoogte	Dag	Avond	Nacht	Lden
137_B	Nieuwe woning 43- stedelijk	4,50	51	48	39	51
138.1_A	Nieuwe woning 44- stedelijk	1,50	49	46	37	49
138.1_B	Nieuwe woning 44- stedelijk	4,50	49	46	37	49
138.2_A	Nieuwe woning 44- stedelijk	1,50	43	40	31	43
138.2_B	Nieuwe woning 44- stedelijk	4,50	44	41	32	44
139_A	Nieuwe woning 46- stedelijk	1,50	37	34	25	37
139_B	Nieuwe woning 46- stedelijk	4,50	39	36	27	39
14.1_A	Nieuwe woning - stedelijk	1,50	19	17	7	19
14.1_B	Nieuwe woning - stedelijk	4,50	20	17	8	20
14.2_A	Nieuwe woning - stedelijk	1,50	19	16	7	19
14.2_B	Nieuwe woning - stedelijk	4,50	20	17	8	20
14.3_A	Nieuwe woning - stedelijk	1,50	23	20	11	23
14.3_B	Nieuwe woning - stedelijk	4,50	23	21	11	23
140_A	Nieuwe woning 45+46- stedelijk	1,50	33	30	21	33
140_B	Nieuwe woning 45+46- stedelijk	4,50	34	32	22	34
141_A	Nieuwe woning 47 - stedelijk	1,50	33	30	21	33
141_B	Nieuwe woning 47 - stedelijk	4,50	35	32	23	35
142_A	Nieuwe woning 48+49 - stedelijk	1,50	30	27	18	30
142_B	Nieuwe woning 48+49 - stedelijk	4,50	31	29	20	31
143_A	Nieuwe woning 50 - stedelijk	1,50	27	24	15	27
143_B	Nieuwe woning 50 - stedelijk	4,50	28	25	16	28
144.1_A	Nieuwe woning 51 - stedelijk	1,50	23	20	11	23
144.1_B	Nieuwe woning 51 - stedelijk	4,50	24	22	12	24
144.2_A	Nieuwe woning 51 - stedelijk	1,50	24	22	12	24
144.2_B	Nieuwe woning 51 - stedelijk	4,50	25	23	13	25
145_A	Nieuwe woning 52+53 - stedelijk	1,50	24	22	12	24
145_B	Nieuwe woning 52+53 - stedelijk	4,50	26	24	14	26
146_A	Nieuwe woning 54 - stedelijk	1,50	25	23	13	25
146_B	Nieuwe woning 54 - stedelijk	4,50	27	24	15	27
147_A	Nieuwe woning 55+56 - stedelijk	1,50	31	28	19	31
147_B	Nieuwe woning 55+56 - stedelijk	4,50	33	30	21	33
148_A	Nieuwe woning 57+58 - stedelijk	1,50	34	32	22	34
148_B	Nieuwe woning 57+58 - stedelijk	4,50	36	34	24	36
149.1_A	Nieuwe woning 59 - stedelijk	1,50	36	33	24	36
149.1_B	Nieuwe woning 59 - stedelijk	4,50	37	35	26	37
149.2_A	Nieuwe woning 59 - stedelijk	1,50	36	34	24	36
149.2_B	Nieuwe woning 59 - stedelijk	4,50	38	35	26	38
15.1_A	Nieuwe woning - stedelijk	1,50	22	19	10	22
15.1_B	Nieuwe woning - stedelijk	4,50	22	20	11	22
15.2_A	Nieuwe woning - stedelijk	1,50	19	17	8	19
15.2_B	Nieuwe woning - stedelijk	4,50	20	18	8	20
150.1_A	Nieuwe woning 60 - stedelijk	1,50	20	18	9	21
150.1_B	Nieuwe woning 60 - stedelijk	4,50	23	21	11	23
150.2_A	Nieuwe woning 60 - stedelijk	1,50	18	15	6	18
150.2_B	Nieuwe woning 60 - stedelijk	4,50	22	19	10	22
151_A	Nieuwe woning 61+62 - stedelijk	1,50	28	25	16	28
151_B	Nieuwe woning 61+62 - stedelijk	4,50	29	27	17	29
152.1_A	Nieuwe woning 63 - stedelijk	1,50	33	30	21	33
152.1_B	Nieuwe woning 63 - stedelijk	4,50	34	31	22	34
152.2_A	Nieuwe woning 63 - stedelijk	1,50	28	25	16	28
152.2_B	Nieuwe woning 63 - stedelijk	4,50	30	27	18	30
153.1_A	Nieuwe woning 64 - stedelijk	1,50	31	29	19	31
153.1_B	Nieuwe woning 64 - stedelijk	4,50	33	31	21	33
153.2_A	Nieuwe woning 64 - stedelijk	1,50	30	28	18	30
153.2_B	Nieuwe woning 64 - stedelijk	4,50	33	31	21	33
153.3_A	Nieuwe woning 64 - stedelijk	1,50	15	12	3	15
153.3_B	Nieuwe woning 64 - stedelijk	4,50	18	16	6	18

Alle getoonde dB-waarden zijn A-gewogen

Rapport: Resultatentabel  
 Model: WEG: jaar 2020  
 LAeq totaalresultaten voor toetspunten  
 Groep: 7\_Koksgoedweg v=30km/uur  
 Groepsreductie: Nee

Naam		Hoogte	Dag	Avond	Nacht	Lden
154.1_A	Nieuwe woning 65 - stedelijk	1,50	20	18	9	20
154.1_B	Nieuwe woning 65 - stedelijk	4,50	23	20	11	23
154.2_A	Nieuwe woning 65 - stedelijk	1,50	19	16	7	19
154.2_B	Nieuwe woning 65 - stedelijk	4,50	22	20	10	22
155.1_A	Nieuwe woning 66 - stedelijk	1,50	24	21	12	24
155.1_B	Nieuwe woning 66 - stedelijk	4,50	25	23	13	25
155.2_A	Nieuwe woning 66 - stedelijk	1,50	17	15	5	17
155.2_B	Nieuwe woning 66 - stedelijk	4,50	19	17	8	19
156.1_A	Nieuwe woning 67 - stedelijk	1,50	20	17	8	20
156.1_B	Nieuwe woning 67 - stedelijk	4,50	21	19	9	21
156.2_A	Nieuwe woning 67 - stedelijk	1,50	16	14	5	16
156.2_B	Nieuwe woning 67 - stedelijk	4,50	18	15	6	18
157_A	Nieuwe woning 68+69 - stedelijk	1,50	23	20	11	23
157_B	Nieuwe woning 68+69 - stedelijk	4,50	24	21	12	24
158_A	Nieuwe woning 70 - stedelijk	1,50	24	21	12	24
158_B	Nieuwe woning 70 - stedelijk	4,50	25	22	13	25
159.1_A	Nieuwe woning 73 - stedelijk	1,50	18	15	6	18
159.1_B	Nieuwe woning 73 - stedelijk	4,50	19	16	7	19
159.2_A	Nieuwe woning 73 - stedelijk	1,50	16	13	4	16
159.2_B	Nieuwe woning 73 - stedelijk	4,50	17	15	5	17
16.1_A	Nieuwe woning - stedelijk	1,50	21	18	9	21
16.1_B	Nieuwe woning - stedelijk	4,50	22	19	10	22
16.2_A	Nieuwe woning - stedelijk	1,50	11	9	-1	11
16.2_B	Nieuwe woning - stedelijk	4,50	15	12	3	15
16.3_A	Nieuwe woning - stedelijk	1,50	18	16	6	18
16.3_B	Nieuwe woning - stedelijk	4,50	19	17	7	19
160.1_A	Nieuwe woning 74 - stedelijk	1,50	15	12	3	15
160.1_B	Nieuwe woning 74 - stedelijk	4,50	16	14	4	16
160.2_A	Nieuwe woning 74 - stedelijk	1,50	--	--	--	--
160.2_B	Nieuwe woning 74 - stedelijk	4,50	--	--	--	--
161.1_A	Nieuwe woning 75 - stedelijk	1,50	--	--	--	--
161.1_B	Nieuwe woning 75 - stedelijk	4,50	--	--	--	--
161.2_A	Nieuwe woning 75 - stedelijk	1,50	17	14	5	17
161.2_B	Nieuwe woning 75 - stedelijk	4,50	18	15	6	18
162_A	Nieuwe woning 76+77 - stedelijk	1,50	21	18	9	21
162_B	Nieuwe woning 76+77 - stedelijk	4,50	22	19	10	22
163.1_A	Nieuwe woning 78 - stedelijk	1,50	22	20	10	22
163.1_B	Nieuwe woning 78 - stedelijk	4,50	24	21	12	24
163.2_A	Nieuwe woning 78 - stedelijk	1,50	20	17	8	20
163.2_B	Nieuwe woning 78 - stedelijk	4,50	21	18	9	21
164.1_A	Nieuwe woning 79 - stedelijk	1,50	26	24	14	26
164.1_B	Nieuwe woning 79 - stedelijk	4,50	29	26	17	29
164.2_A	Nieuwe woning 79 - stedelijk	1,50	12	9	0	12
164.2_B	Nieuwe woning 79 - stedelijk	4,50	15	12	3	15
165.1_A	Nieuwe woning 80 - stedelijk	1,50	27	25	15	27
165.1_B	Nieuwe woning 80 - stedelijk	4,50	29	26	17	29
165.2_A	Nieuwe woning 80 - stedelijk	1,50	14	11	2	14
165.2_B	Nieuwe woning 80 - stedelijk	4,50	15	12	3	15
166.1_A	Nieuwe woning 81 - stedelijk	1,50	21	19	9	21
166.1_B	Nieuwe woning 81 - stedelijk	4,50	23	21	11	23
166.2_A	Nieuwe woning 81 - stedelijk	1,50	15	13	4	15
166.2_B	Nieuwe woning 81 - stedelijk	4,50	16	13	4	16
167.1_A	Nieuwe woning 82 - stedelijk	1,50	--	--	--	--
167.1_B	Nieuwe woning 82 - stedelijk	4,50	--	--	--	--
167.2_A	Nieuwe woning 82 - stedelijk	1,50	-3	-6	-15	-3
167.2_B	Nieuwe woning 82 - stedelijk	4,50	-1	-4	-13	-1
168_A	Nieuwe woning 83 - stedelijk	1,50	--	--	--	--

Alle getoonde dB-waarden zijn A-gewogen



Rapport: Resultatentabel  
 Model: WEG: jaar 2020  
 LAeq totaalresultaten voor toetspunten  
 Groep: 7\_Koksgoedweg v=30km/uur  
 Groepsreductie: Nee

Naam Toetspunt	Omschrijving	Hoogte	Dag	Avond	Nacht	Lden
168_B	Nieuwe woning 83 - stedelijk	4,50	--	--	--	--
17.1_A	Nieuwe woning - stedelijk	1,50	16	13	4	16
17.1_B	Nieuwe woning - stedelijk	4,50	17	14	5	17
17.2_A	Nieuwe woning - stedelijk	1,50	20	17	8	20
17.2_B	Nieuwe woning - stedelijk	4,50	21	19	9	21
18.1_A	Nieuwe woning - stedelijk	1,50	16	13	4	16
18.1_B	Nieuwe woning - stedelijk	4,50	17	14	5	17
18.2_A	Nieuwe woning - stedelijk	1,50	16	14	4	16
18.2_B	Nieuwe woning - stedelijk	4,50	17	15	5	17
18.3_A	Nieuwe woning - stedelijk	1,50	21	18	9	21
18.3_B	Nieuwe woning - stedelijk	4,50	22	19	10	22
19.1_A	Nieuwe woning - stedelijk	1,50	13	11	1	13
19.1_B	Nieuwe woning - stedelijk	4,50	16	13	4	16
19.2_A	Nieuwe woning - stedelijk	1,50	10	7	-2	10
19.2_B	Nieuwe woning - stedelijk	4,50	13	10	1	13
19.3_A	Nieuwe woning - stedelijk	1,50	17	15	5	17
19.3_B	Nieuwe woning - stedelijk	4,50	19	16	7	19
20.1_A	Nieuwe woning - stedelijk	1,50	11	9	-1	11
20.1_B	Nieuwe woning - stedelijk	4,50	14	12	2	14
20.2_A	Nieuwe woning - stedelijk	1,50	14	11	2	14
20.2_B	Nieuwe woning - stedelijk	4,50	15	12	3	15
20.3_A	Nieuwe woning - stedelijk	1,50	19	16	7	19
20.3_B	Nieuwe woning - stedelijk	4,50	20	18	8	20
200.1_A	Nieuwe woning (vrij kavel) - buitenstedelijk	1,50	14	11	2	14
200.1_B	Nieuwe woning (vrij kavel) - buitenstedelijk	4,50	15	13	3	15
200.2_A	Nieuwe woning (vrij kavel) - buitenstedelijk	1,50	0	-3	-12	0
200.2_B	Nieuwe woning (vrij kavel) - buitenstedelijk	4,50	1	-2	-11	1
201_A	Nieuwe woning (vrij kavel) - buitenstedelijk	1,50	--	--	--	--
201_B	Nieuwe woning (vrij kavel) - buitenstedelijk	4,50	--	--	--	--
202_A	Nieuwe woning (vrij kavel) - buitenstedelijk	1,50	-6	-8	-18	-6
202_B	Nieuwe woning (vrij kavel) - buitenstedelijk	4,50	-5	-7	-17	-5
203_A	Nieuwe woning (vrij kavel) - buitenstedelijk	1,50	4	2	-8	4
203_B	Nieuwe woning (vrij kavel) - buitenstedelijk	4,50	5	2	-7	5
204_A	Nieuwe woning (vrij kavel) - buitenstedelijk	1,50	4	2	-7	4
204_B	Nieuwe woning (vrij kavel) - buitenstedelijk	4,50	5	3	-7	5
205.1_A	Nieuwe woning (vrij kavel) - buitenstedelijk	1,50	-11	-14	-23	-11
205.1_B	Nieuwe woning (vrij kavel) - buitenstedelijk	4,50	-10	-13	-22	-10
205.2_A	Nieuwe woning (vrij kavel) - buitenstedelijk	1,50	4	2	-8	4
205.2_B	Nieuwe woning (vrij kavel) - buitenstedelijk	4,50	4	2	-8	4
206_A	Nieuwe woning (vrij kavel) - buitenstedelijk	1,50	6	4	-6	6
206_B	Nieuwe woning (vrij kavel) - buitenstedelijk	4,50	6	3	-6	6
21.1_A	Nieuwe woning - stedelijk	1,50	11	8	-1	11
21.1_B	Nieuwe woning - stedelijk	4,50	14	11	2	14
21.2_A	Nieuwe woning - stedelijk	1,50	25	22	13	25
21.2_B	Nieuwe woning - stedelijk	4,50	25	23	14	25
22.1_A	Nieuwe woning - stedelijk	1,50	8	5	-4	8
22.1_B	Nieuwe woning - stedelijk	4,50	10	7	-2	10
22.2_A	Nieuwe woning - stedelijk	1,50	21	18	9	21
22.2_B	Nieuwe woning - stedelijk	4,50	22	20	10	22
22.3_A	Nieuwe woning - stedelijk	1,50	17	15	5	17
22.3_B	Nieuwe woning - stedelijk	4,50	19	17	7	19
23.1_A	Nieuwe woning - stedelijk	1,50	27	25	15	27
23.1_B	Nieuwe woning - stedelijk	4,50	29	26	17	29
23.2_A	Nieuwe woning - stedelijk	1,50	20	17	8	20
23.2_B	Nieuwe woning - stedelijk	4,50	21	18	9	21
23.3_A	Nieuwe woning - stedelijk	1,50	21	18	9	21
23.3_B	Nieuwe woning - stedelijk	4,50	23	20	11	23

Alle getoonde dB-waarden zijn A-gewogen

Rapport: Resultatentabel  
 Model: WEG: jaar 2020  
 LAeq totaalresultaten voor toetspunten  
 Groep: 7\_Koksgoedweg v=30km/uur  
 Groepsreductie: Nee

Naam Toetspunt	Omschrijving	Hoogte	Dag	Avond	Nacht	Lden
24.1_A	Nieuwe woning - stedelijk	1,50	33	30	21	33
24.1_B	Nieuwe woning - stedelijk	4,50	34	32	23	34
24.2_A	Nieuwe woning - stedelijk	1,50	34	31	22	34
24.2_B	Nieuwe woning - stedelijk	4,50	35	33	23	35
25_A	Nieuwe woning - stedelijk	1,50	33	30	21	33
25_B	Nieuwe woning - stedelijk	4,50	34	31	22	34
26_A	Nieuwe woning - stedelijk	1,50	31	28	19	31
26_B	Nieuwe woning - stedelijk	4,50	31	29	19	31
27_A	Nieuwe woning - stedelijk	1,50	30	27	18	30
27_B	Nieuwe woning - stedelijk	4,50	30	28	18	30
50.1_A	Doetinchemseweg 1	1,50	9	7	-3	9
50.1_B	Doetinchemseweg 1	4,50	12	10	0	12
50.2_A	Doetinchemseweg 1	1,50	20	17	8	20
50.2_B	Doetinchemseweg 1	4,50	22	19	10	22
50.3_A	Doetinchemseweg 1	1,50	21	18	9	21
50.3_B	Doetinchemseweg 1	4,50	22	19	10	22
51.1_A	Doetinchemseweg 1	1,50	18	15	6	18
51.1_B	Doetinchemseweg 1	4,50	21	18	9	21
51.2_A	Doetinchemseweg 1	1,50	22	19	10	22
51.2_B	Doetinchemseweg 1	4,50	27	25	15	27
52_A	Doetinchemseweg 5	1,50	23	20	11	23
52_B	Doetinchemseweg 5	4,50	33	30	21	33
53_A	Doetinchemseweg 5A	1,50	35	33	23	35
53_B	Doetinchemseweg 5A	4,50	37	34	25	37
54.1_A	Doetinchemseweg 7	1,50	27	24	15	27
54.1_B	Doetinchemseweg 7	4,50	28	25	16	28
54.2_A	Doetinchemseweg 7	1,50	11	9	-1	11
54.2_B	Doetinchemseweg 7	4,50	17	14	5	17
55.1_A	Doetinchemseweg 9	1,50	26	23	14	26
55.1_B	Doetinchemseweg 9	4,50	27	24	15	27
55.2_A	Doetinchemseweg 9	1,50	21	19	9	21
55.2_B	Doetinchemseweg 9	4,50	23	20	11	23
56.1_A	Doetinchemseweg 11	1,50	24	22	12	24
56.1_B	Doetinchemseweg 11	4,50	26	23	14	26
56.2_A	Doetinchemseweg 11	1,50	12	10	0	12
56.2_B	Doetinchemseweg 11	4,50	17	14	5	17
57.1_A	Weemstraat	1,50	8	5	-4	8
57.1_B	Weemstraat	4,50	11	8	-1	11
57.2_A	Weemstraat	1,50	17	14	5	17
57.2_B	Weemstraat	4,50	19	17	7	19
58.1_A	Koksgoedweg 2	1,50	43	40	31	43
58.1_B	Koksgoedweg 2	4,50	43	40	31	43
58.2_A	Koksgoedweg 2	1,50	53	50	41	53
58.2_B	Koksgoedweg 2	4,50	52	50	40	52
58.3_A	Koksgoedweg 2	1,50	45	42	33	45
58.3_B	Koksgoedweg 2	4,50	45	43	33	45
59_A	Koksgoedweg 4	1,50	43	40	31	43
59_B	Koksgoedweg 4	4,50	44	42	33	44
60_A	Koksgoedweg 6	1,50	52	49	40	52
60_B	Koksgoedweg 6	4,50	51	49	39	51
61_A	Koksgoedweg 8+8A	1,50	46	44	35	46
61_B	Koksgoedweg 8+8A	4,50	47	44	35	47
62_A	Koksgoedweg 10	1,50	46	44	34	46
62_B	Koksgoedweg 10	4,50	47	44	35	47
63_A	Koksgoedweg 12+12A	1,50	38	35	26	38
63_B	Koksgoedweg 12+12A	4,50	40	37	28	40
64_A	Koksgoedweg 14	1,50	48	45	36	48

Alle getoonde dB-waarden zijn A-gewogen

Rapport: Resultatentabel  
 Model: WEG: jaar 2020  
 LAeq totaalresultaten voor toetspunten  
 Groep: 7 Koksgoedweg v=30km/uur  
 Groepsreductie: Nee

Naam						
Toetspunt	Omschrijving	Hoogte	Dag	Avond	Nacht	Lden
64_B	Koksgoedweg 14	4,50	48	45	36	48
65.1_A	Koksgoedweg 16	1,50	34	31	22	34
65.1_B	Koksgoedweg 16	4,50	35	32	23	35
65.2_A	Koksgoedweg 16	1,50	--	--	--	--
65.2_B	Koksgoedweg 16	4,50	--	--	--	--
66.1_A	Koksgoedweg 1	1,50	52	49	40	52
66.1_B	Koksgoedweg 1	4,50	52	49	40	52
66.2_A	Koksgoedweg 1	1,50	32	29	20	32
66.2_B	Koksgoedweg 1	4,50	25	22	13	25
67.1_A	Koksgoedweg 3	1,50	49	46	37	49
67.1_B	Koksgoedweg 3	4,50	49	47	37	49
67.2_A	Koksgoedweg 3	1,50	43	41	31	43
67.2_B	Koksgoedweg 3	4,50	44	41	32	44
68.1_A	Koksgoedweg 5	1,50	49	46	37	49
68.1_B	Koksgoedweg 5	4,50	49	46	37	49
68.2_A	Koksgoedweg 5	1,50	36	34	24	36
68.2_B	Koksgoedweg 5	4,50	15	13	3	15
69.1_A	Koksgoedweg 7	1,50	49	46	37	49
69.1_B	Koksgoedweg 7	4,50	49	46	37	49
69.2_A	Koksgoedweg 7	1,50	32	30	21	32
69.2_B	Koksgoedweg 7	4,50	18	16	6	18
69.3_A	Koksgoedweg 7	1,50	43	40	31	43
69.3_B	Koksgoedweg 7	4,50	44	41	32	44
70_A	Kieflandseweg 2	1,50	35	33	23	35
70_B	Kieflandseweg 2	4,50	37	35	25	37
71_A	Kieflandseweg 4	1,50	34	31	22	34
71_B	Kieflandseweg 4	4,50	36	33	24	36
72.1_A	Veenweg 2	1,50	24	22	12	24
72.1_B	Veenweg 2	4,50	25	22	13	25
72.2_A	Veenweg 2	1,50	21	18	9	21
72.2_B	Veenweg 2	4,50	24	22	12	24
73.1_A	Veenweg 4+6	1,50	19	16	7	19
73.1_B	Veenweg 4+6	4,50	17	14	5	17
73.2_A	Veenweg 4+6	1,50	20	18	8	20
73.2_B	Veenweg 4+6	4,50	23	20	11	23
74_A	Veenweg 8	1,50	23	21	11	23
74_B	Veenweg 8	4,50	24	21	12	24
75_A	Veenweg 10	1,50	24	21	12	24
75_B	Veenweg 10	4,50	24	22	12	24
76_A	Veenweg 1+1A	1,50	16	13	4	16
76_B	Veenweg 1+1A	4,50	17	14	5	17
77_A	Beekweg 41	1,50	-3	-5	-15	-3
77_B	Beekweg 41	4,50	-2	-5	-14	-2
78_A	Plantage Allee 3	1,50	3	1	-9	3
78_B	Plantage Allee 3	4,50	5	2	-7	5
79_A	Plantage Allee 5	1,50	3	1	-9	3
79_B	Plantage Allee 5	4,50	4	1	-8	4
80_A	Plantage Allee 7	1,50	-14	-17	-26	-14
80_B	Plantage Allee 7	4,50	-14	-16	-25	-14

Alle getoonde dB-waarden zijn A-gewogen

Rapport: Resultatentabel  
 Model: RAIL: Toekomst  
 LAeq totaalresultaten voor toetspunten  
 Groep: (hoofdgroep)  
 Groepsreductie: Ja

Naam Toetspunt	Omschrijving	Hoogte	Dag	Avond	Nacht	Lden
01.1_A	Nieuwe woning - stedelijk	1,50	42,5	40,4	36,7	44,8
01.1_B	Nieuwe woning - stedelijk	4,50	44,7	42,7	39,0	47,1
01.2_A	Nieuwe woning - stedelijk	1,50	47,5	45,3	41,7	49,8
01.2_B	Nieuwe woning - stedelijk	4,50	50,2	48,1	44,4	52,5
01.3_A	Nieuwe woning - stedelijk	1,50	45,7	43,3	39,9	47,9
01.3_B	Nieuwe woning - stedelijk	4,50	48,5	46,3	42,7	50,8
02.1_A	Nieuwe woning - stedelijk	1,50	41,7	39,7	36,0	44,1
02.1_B	Nieuwe woning - stedelijk	4,50	43,7	41,8	38,0	46,1
02.2_A	Nieuwe woning - stedelijk	1,50	44,4	42,0	38,5	46,6
02.2_B	Nieuwe woning - stedelijk	4,50	47,0	44,8	41,2	49,3
03.1_A	Nieuwe woning - stedelijk	1,50	41,1	39,1	35,4	43,5
03.1_B	Nieuwe woning - stedelijk	4,50	43,0	41,1	37,3	45,4
03.2_A	Nieuwe woning - stedelijk	1,50	32,9	30,5	27,0	35,1
03.2_B	Nieuwe woning - stedelijk	4,50	35,5	33,3	29,7	37,8
03.3_A	Nieuwe woning - stedelijk	1,50	43,3	40,9	37,4	45,5
03.3_B	Nieuwe woning - stedelijk	4,50	45,8	43,5	40,0	48,1
04.1_A	Nieuwe woning - stedelijk	1,50	38,8	36,8	33,1	41,2
04.1_B	Nieuwe woning - stedelijk	4,50	40,9	39,0	35,2	43,3
04.2_A	Nieuwe woning - stedelijk	1,50	41,2	38,8	35,3	43,4
04.2_B	Nieuwe woning - stedelijk	4,50	43,6	41,4	37,8	45,9
04.3_A	Nieuwe woning - stedelijk	1,50	38,6	36,2	32,8	40,8
04.3_B	Nieuwe woning - stedelijk	4,50	41,1	38,9	35,3	43,4
05_A	Nieuwe woning - stedelijk	1,50	39,7	37,7	34,0	42,1
05_B	Nieuwe woning - stedelijk	4,50	41,6	39,7	35,9	44,0
06.1_A	Nieuwe woning - stedelijk	1,50	40,3	38,3	34,6	42,7
06.1_B	Nieuwe woning - stedelijk	4,50	42,2	40,3	36,5	44,6
06.2_A	Nieuwe woning - stedelijk	1,50	35,2	33,2	29,5	37,6
06.2_B	Nieuwe woning - stedelijk	4,50	37,2	35,3	31,5	39,6
07.1_A	Nieuwe woning - stedelijk	1,50	39,2	37,1	33,4	41,5
07.1_B	Nieuwe woning - stedelijk	4,50	40,8	38,9	35,1	43,2
07.2_A	Nieuwe woning - stedelijk	1,50	37,6	35,5	31,9	40,0
07.2_B	Nieuwe woning - stedelijk	4,50	39,8	37,9	34,1	42,2
07.3_A	Nieuwe woning - stedelijk	1,50	33,0	31,1	27,3	35,4
07.3_B	Nieuwe woning - stedelijk	4,50	36,1	34,3	30,4	38,5
08.1_A	Nieuwe woning - stedelijk	1,50	30,6	28,3	24,7	32,8
08.1_B	Nieuwe woning - stedelijk	4,50	31,3	29,3	25,6	33,7
08.2_A	Nieuwe woning - stedelijk	1,50	38,4	36,4	32,7	40,8
08.2_B	Nieuwe woning - stedelijk	4,50	40,2	38,3	34,5	42,6
08.3_A	Nieuwe woning - stedelijk	1,50	33,2	30,9	27,4	35,4
08.3_B	Nieuwe woning - stedelijk	4,50	35,4	33,3	29,7	37,8
09.1_A	Nieuwe woning - stedelijk	1,50	28,4	26,4	22,7	30,8
09.1_B	Nieuwe woning - stedelijk	4,50	32,0	30,2	26,3	34,4
09.2_A	Nieuwe woning - stedelijk	1,50	33,6	31,4	27,8	35,9
09.2_B	Nieuwe woning - stedelijk	4,50	35,7	33,7	29,9	38,0
09.3_A	Nieuwe woning - stedelijk	1,50	35,8	33,5	30,0	38,1
09.3_B	Nieuwe woning - stedelijk	4,50	37,9	35,8	32,1	40,2
10.1_A	Nieuwe woning - stedelijk	1,50	30,2	28,1	24,4	32,5
10.1_B	Nieuwe woning - stedelijk	4,50	31,9	30,1	26,2	34,3
10.2_A	Nieuwe woning - stedelijk	1,50	34,8	32,5	29,0	37,1
10.2_B	Nieuwe woning - stedelijk	4,50	36,3	34,2	30,5	38,6
10.3_A	Nieuwe woning - stedelijk	1,50	36,7	34,4	30,9	39,0
10.3_B	Nieuwe woning - stedelijk	4,50	38,5	36,3	32,7	40,8
100.1_A	Nieuwe woning - stedelijk	1,50	30,9	28,6	25,1	33,2
100.1_B	Nieuwe woning - stedelijk	4,50	33,6	31,4	27,8	35,9
100.2_A	Nieuwe woning - stedelijk	1,50	28,5	26,5	22,8	30,9
100.2_B	Nieuwe woning - stedelijk	4,50	31,3	29,4	25,6	33,7
101_A	Nieuwe woning - stedelijk	1,50	28,8	26,8	23,0	31,1

Alle getoonde dB-waarden zijn A-gewogen

Rapport: Resultatentabel  
 Model: RAIL: Toekomst  
 LAeq totaalresultaten voor toetspunten  
 (hoofdgroep)  
 Groep:  
 Groepsreductie: Ja

Naam Toetspunt	Omschrijving	Hoogte	Dag	Avond	Nacht	Lden
101_B	Nieuwe woning - stedelijk	4,50	31,5	29,6	25,8	33,9
102.1_A	Nieuwe woning - stedelijk	1,50	27,3	25,3	21,6	29,7
102.1_B	Nieuwe woning - stedelijk	4,50	31,0	29,0	25,2	33,3
102.3_A	Nieuwe woning - stedelijk	1,50	25,7	23,7	20,0	28,1
102.3_B	Nieuwe woning - stedelijk	4,50	28,3	26,4	22,6	30,7
102.4_A	Nieuwe woning - stedelijk	1,50	27,0	24,9	21,3	29,3
102.4_B	Nieuwe woning - stedelijk	4,50	30,0	28,0	24,3	32,4
103_A	Nieuwe woning - stedelijk	1,50	25,3	23,3	19,6	27,7
103_B	Nieuwe woning - stedelijk	4,50	30,4	28,5	24,7	32,8
104.1_A	Nieuwe woning - stedelijk	1,50	23,2	21,3	17,5	25,6
104.1_B	Nieuwe woning - stedelijk	4,50	28,2	26,2	22,5	30,6
104.2_A	Nieuwe woning - stedelijk	1,50	27,0	24,9	21,2	29,3
104.2_B	Nieuwe woning - stedelijk	4,50	30,1	28,2	24,4	32,5
104.3_A	Nieuwe woning - stedelijk	1,50	19,4	17,4	13,7	21,8
104.3_B	Nieuwe woning - stedelijk	4,50	24,5	22,6	18,8	26,9
105.1_A	Nieuwe woning 1 - stedelijk	1,50	32,5	30,1	26,6	34,7
105.1_B	Nieuwe woning 1 - stedelijk	4,50	35,1	32,8	29,3	37,3
105.2_A	Nieuwe woning 1 - stedelijk	1,50	26,5	24,2	20,7	28,7
105.2_B	Nieuwe woning 1 - stedelijk	4,50	30,4	28,4	24,7	32,8
106.1_A	Nieuwe woning 2 - stedelijk	1,50	31,5	29,1	25,7	33,7
106.1_B	Nieuwe woning 2 - stedelijk	4,50	34,0	31,8	28,2	36,3
106.2_A	Nieuwe woning 2 - stedelijk	1,50	24,4	22,4	18,6	26,7
106.2_B	Nieuwe woning 2 - stedelijk	4,50	29,3	27,4	23,6	31,7
107.1_A	Nieuwe woning 3 - stedelijk	1,50	30,2	27,7	24,3	32,4
107.1_B	Nieuwe woning 3 - stedelijk	4,50	33,0	30,8	27,2	35,3
107.2_A	Nieuwe woning 3 - stedelijk	1,50	23,7	21,8	18,0	26,1
107.2_B	Nieuwe woning 3 - stedelijk	4,50	28,7	26,8	23,0	31,1
108.1_A	Nieuwe woning 4 - stedelijk	1,50	27,3	25,1	21,5	29,6
108.1_B	Nieuwe woning 4 - stedelijk	4,50	31,5	29,3	25,7	33,8
108.2_A	Nieuwe woning 4 - stedelijk	1,50	25,4	23,5	19,7	27,8
108.2_B	Nieuwe woning 4 - stedelijk	4,50	29,0	27,1	23,3	31,4
109.1_A	Nieuwe woning 5+6 - stedelijk	1,50	30,1	27,7	24,2	32,3
109.1_B	Nieuwe woning 5+6 - stedelijk	4,50	32,8	30,7	27,0	35,1
109.2_A	Nieuwe woning 5+6 - stedelijk	1,50	24,4	22,2	18,6	26,7
109.2_B	Nieuwe woning 5+6 - stedelijk	4,50	28,4	26,5	22,7	30,8
11.1_A	Nieuwe woning - stedelijk	1,50	23,1	21,3	17,4	25,5
11.1_B	Nieuwe woning - stedelijk	4,50	27,0	25,2	21,3	29,4
11.2_A	Nieuwe woning - stedelijk	1,50	34,8	32,5	29,0	37,1
11.2_B	Nieuwe woning - stedelijk	4,50	36,1	33,9	30,3	38,4
11.3_A	Nieuwe woning - stedelijk	1,50	36,0	33,7	30,2	38,3
11.3_B	Nieuwe woning - stedelijk	4,50	37,9	35,8	32,1	40,2
110_A	Nieuwe woning 7 - stedelijk	1,50	22,2	20,3	16,5	24,6
110_B	Nieuwe woning 7 - stedelijk	4,50	27,7	25,8	22,0	30,1
111_A	Nieuwe woning 8+9 - stedelijk	1,50	21,2	19,3	15,5	23,6
111_B	Nieuwe woning 8+9 - stedelijk	4,50	26,4	24,6	20,8	28,9
112_A	Nieuwe woning 10 - stedelijk	1,50	22,9	20,9	17,1	25,2
112_B	Nieuwe woning 10 - stedelijk	4,50	27,9	26,0	22,2	30,3
113_A	Nieuwe woning 11+11a - stedelijk	1,50	23,3	21,3	17,6	25,7
113_B	Nieuwe woning 11+11a - stedelijk	4,50	28,1	26,2	22,4	30,5
114_A	Nieuwe woning 12 - stedelijk	1,50	25,0	22,8	19,2	27,3
114_B	Nieuwe woning 12 - stedelijk	4,50	28,7	26,8	23,0	31,1
115_A	Nieuwe woning 13-17 - stedelijk	1,50	24,5	22,3	18,7	26,8
115_B	Nieuwe woning 13-17 - stedelijk	4,50	28,6	26,7	22,9	31,0
116_A	Nieuwe woning 18 - stedelijk	1,50	24,3	22,4	18,6	26,7
116_B	Nieuwe woning 18 - stedelijk	4,50	28,3	26,5	22,6	30,7
117_A	Nieuwe woning 19+20 - stedelijk	1,50	24,7	22,8	19,0	27,1
117_B	Nieuwe woning 19+20 - stedelijk	4,50	28,5	26,7	22,9	31,0

Alle getoonde dB-waarden zijn A-gewogen

Rapport: Resultatentabel  
 Model: RAIL: Toekomst  
 LAeq totaalresultaten voor toetspunten  
 Groep: (hoofdgroep)  
 Groepsreductie: Ja

Naam Toetspunt	Omschrijving	Hoogte	Dag	Avond	Nacht	Lden
118_A	Nieuwe woning 21 - stedelijk	1,50	23,8	21,9	18,1	26,2
118_B	Nieuwe woning 21 - stedelijk	4,50	28,6	26,7	22,9	31,0
119_A	Nieuwe woning 22 - stedelijk	1,50	23,4	21,5	17,7	25,8
119_B	Nieuwe woning 22 - stedelijk	4,50	29,0	27,1	23,3	31,4
12_A	Nieuwe woning - stedelijk	1,50	26,7	24,5	20,9	29,0
12_B	Nieuwe woning - stedelijk	4,50	29,9	27,9	24,1	32,2
120_A	Nieuwe woning 23+24 - stedelijk	1,50	23,1	21,2	17,4	25,5
120_B	Nieuwe woning 23+24 - stedelijk	4,50	28,1	26,2	22,4	30,5
121.1_A	Nieuwe woning 25 - stedelijk	1,50	23,8	21,9	18,1	26,2
121.1_B	Nieuwe woning 25 - stedelijk	4,50	28,4	26,5	22,7	30,8
121.2_A	Nieuwe woning 25 - stedelijk	1,50	21,9	19,8	16,2	24,2
121.2_B	Nieuwe woning 25 - stedelijk	4,50	26,0	24,0	20,3	28,4
122.1_A	Nieuwe woning 26 - stedelijk	1,50	21,5	19,5	15,8	23,9
122.1_B	Nieuwe woning 26 - stedelijk	4,50	27,5	25,6	21,8	29,9
122.2_A	Nieuwe woning 26 - stedelijk	1,50	23,9	21,7	18,1	26,2
122.2_B	Nieuwe woning 26 - stedelijk	4,50	27,6	25,6	21,9	30,0
123_A	Nieuwe woning 27 - stedelijk	1,50	23,8	21,6	18,0	26,1
123_B	Nieuwe woning 27 - stedelijk	4,50	27,7	25,7	21,9	30,0
124_A	Nieuwe woning 28 - stedelijk	1,50	24,3	21,9	18,4	26,5
124_B	Nieuwe woning 28 - stedelijk	4,50	26,9	24,8	21,1	29,2
125_A	Nieuwe woning 29 - stedelijk	1,50	26,3	24,0	20,4	28,5
125_B	Nieuwe woning 29 - stedelijk	4,50	28,2	26,0	22,4	30,5
126_A	Nieuwe woning 30+31 - stedelijk	1,50	21,4	19,4	15,7	23,8
126_B	Nieuwe woning 30+31 - stedelijk	4,50	27,2	25,3	21,5	29,6
127_A	Nieuwe woning 32 - stedelijk	1,50	20,8	18,9	15,1	23,2
127_B	Nieuwe woning 32 - stedelijk	4,50	26,4	24,5	20,7	28,8
128_A	Nieuwe woning 33+34 - stedelijk	1,50	23,0	20,9	17,2	25,3
128_B	Nieuwe woning 33+34 - stedelijk	4,50	27,2	25,3	21,5	29,6
129_A	Nieuwe woning 35 - stedelijk	1,50	21,3	19,4	15,6	23,7
129_B	Nieuwe woning 35 - stedelijk	4,50	27,0	25,1	21,3	29,4
13_A	Nieuwe woning - stedelijk	1,50	29,5	27,2	23,6	31,7
13_B	Nieuwe woning - stedelijk	4,50	31,5	29,4	25,7	33,8
130_A	Nieuwe woning 36 - stedelijk	1,50	22,4	20,4	16,6	24,7
130_B	Nieuwe woning 36 - stedelijk	4,50	27,6	25,7	21,9	30,0
131.1_A	Nieuwe woning 37 - stedelijk	1,50	24,6	22,7	18,9	27,0
131.1_B	Nieuwe woning 37 - stedelijk	4,50	29,4	27,5	23,7	31,8
131.2_A	Nieuwe woning 37 - stedelijk	1,50	21,5	19,6	15,8	23,9
131.2_B	Nieuwe woning 37 - stedelijk	4,50	26,9	25,0	21,2	29,3
132.1_A	Nieuwe woning 38 - stedelijk	1,50	25,2	23,2	19,5	27,6
132.1_B	Nieuwe woning 38 - stedelijk	4,50	29,9	28,0	24,2	32,3
132.2_A	Nieuwe woning 38 - stedelijk	1,50	23,1	21,1	17,4	25,5
132.2_B	Nieuwe woning 38 - stedelijk	4,50	27,4	25,6	21,7	29,8
133.1_A	Nieuwe woning 39 - stedelijk	1,50	25,1	23,1	19,3	27,4
133.1_B	Nieuwe woning 39 - stedelijk	4,50	29,0	27,1	23,3	31,4
133.2_A	Nieuwe woning 39 - stedelijk	1,50	25,5	23,5	19,8	27,9
133.2_B	Nieuwe woning 39 - stedelijk	4,50	28,9	27,1	23,3	31,4
134.1_A	Nieuwe woning 40 - stedelijk	1,50	25,9	23,8	20,1	28,2
134.1_B	Nieuwe woning 40 - stedelijk	4,50	29,1	27,2	23,4	31,5
134.2_A	Nieuwe woning 40 - stedelijk	1,50	20,8	18,9	15,1	23,2
134.2_B	Nieuwe woning 40 - stedelijk	4,50	26,0	24,1	20,3	28,4
135.2_A	Nieuwe woning 41 - stedelijk	1,50	25,0	23,1	19,3	27,4
135.2_B	Nieuwe woning 41 - stedelijk	4,50	28,7	26,9	23,0	31,1
135.3_A	Nieuwe woning 41 - stedelijk	1,50	19,8	17,9	14,1	22,2
135.3_B	Nieuwe woning 41 - stedelijk	4,50	25,5	23,6	19,8	27,9
136_A	Nieuwe woning 42- stedelijk	1,50	25,3	23,3	19,6	27,7
136_B	Nieuwe woning 42- stedelijk	4,50	28,1	26,2	22,4	30,5
137_A	Nieuwe woning 43- stedelijk	1,50	26,5	24,5	20,8	28,9

Alle getoonde dB-waarden zijn A-gewogen

Rapport: Resultatentabel  
 Model: RAIL: Toekomst  
 LAeq totaalresultaten voor toetspunten  
 Groep: (hoofdgroep)  
 Groepsreductie: Ja

Naam Toetspunt	Omschrijving	Hoogte	Dag	Avond	Nacht	Lden
137_B	Nieuwe woning 43- stedelijk	4,50	29,0	27,1	23,3	31,4
138.1_A	Nieuwe woning 44- stedelijk	1,50	27,1	25,1	21,4	29,5
138.1_B	Nieuwe woning 44- stedelijk	4,50	29,6	27,8	23,9	32,0
138.2_A	Nieuwe woning 44- stedelijk	1,50	21,0	19,0	15,3	23,4
138.2_B	Nieuwe woning 44- stedelijk	4,50	24,4	22,4	18,6	26,7
139_A	Nieuwe woning 46- stedelijk	1,50	22,7	20,6	16,9	25,0
139_B	Nieuwe woning 46- stedelijk	4,50	25,2	23,2	19,5	27,6
14.1_A	Nieuwe woning - stedelijk	1,50	38,7	36,3	32,8	40,9
14.1_B	Nieuwe woning - stedelijk	4,50	40,4	38,2	34,6	42,7
14.2_A	Nieuwe woning - stedelijk	1,50	41,6	39,1	35,7	43,8
14.2_B	Nieuwe woning - stedelijk	4,50	43,8	41,5	38,0	46,1
14.3_A	Nieuwe woning - stedelijk	1,50	42,6	40,1	36,7	44,8
14.3_B	Nieuwe woning - stedelijk	4,50	44,7	42,4	38,9	47,0
140_A	Nieuwe woning 45+46- stedelijk	1,50	21,1	19,1	15,3	23,4
140_B	Nieuwe woning 45+46- stedelijk	4,50	24,8	22,9	19,1	27,2
141_A	Nieuwe woning 47 - stedelijk	1,50	20,9	19,0	15,2	23,3
141_B	Nieuwe woning 47 - stedelijk	4,50	25,7	23,8	20,0	28,1
142_A	Nieuwe woning 48+49 - stedelijk	1,50	19,2	17,4	13,5	21,6
142_B	Nieuwe woning 48+49 - stedelijk	4,50	24,6	22,8	18,9	27,0
143_A	Nieuwe woning 50 - stedelijk	1,50	20,8	18,9	15,1	23,2
143_B	Nieuwe woning 50 - stedelijk	4,50	25,8	24,0	20,2	28,3
144.1_A	Nieuwe woning 51 - stedelijk	1,50	20,9	19,1	15,3	23,4
144.1_B	Nieuwe woning 51 - stedelijk	4,50	26,6	24,8	20,9	29,0
144.2_A	Nieuwe woning 51 - stedelijk	1,50	20,6	18,5	14,8	22,9
144.2_B	Nieuwe woning 51 - stedelijk	4,50	25,5	23,6	19,8	27,9
145_A	Nieuwe woning 52+53 - stedelijk	1,50	21,7	19,7	16,0	24,1
145_B	Nieuwe woning 52+53 - stedelijk	4,50	26,8	24,9	21,1	29,2
146_A	Nieuwe woning 54 - stedelijk	1,50	20,7	18,7	15,0	23,1
146_B	Nieuwe woning 54 - stedelijk	4,50	26,6	24,7	20,9	29,0
147_A	Nieuwe woning 55+56 - stedelijk	1,50	18,3	16,4	12,6	20,7
147_B	Nieuwe woning 55+56 - stedelijk	4,50	24,3	22,5	18,6	26,7
148_A	Nieuwe woning 57+58 - stedelijk	1,50	21,0	19,1	15,3	23,4
148_B	Nieuwe woning 57+58 - stedelijk	4,50	25,7	23,8	20,0	28,1
149.1_A	Nieuwe woning 59 - stedelijk	1,50	23,6	21,6	17,9	26,0
149.1_B	Nieuwe woning 59 - stedelijk	4,50	28,2	26,3	22,5	30,6
149.2_A	Nieuwe woning 59 - stedelijk	1,50	22,1	20,2	16,4	24,5
149.2_B	Nieuwe woning 59 - stedelijk	4,50	26,6	24,8	20,9	29,0
15.1_A	Nieuwe woning - stedelijk	1,50	44,7	42,3	38,8	46,9
15.1_B	Nieuwe woning - stedelijk	4,50	47,3	45,0	41,5	49,6
15.2_A	Nieuwe woning - stedelijk	1,50	40,2	37,8	34,3	42,4
15.2_B	Nieuwe woning - stedelijk	4,50	42,5	40,3	36,7	44,8
150.1_A	Nieuwe woning 60 - stedelijk	1,50	20,5	18,6	14,8	22,9
150.1_B	Nieuwe woning 60 - stedelijk	4,50	26,5	24,6	20,8	28,9
150.2_A	Nieuwe woning 60 - stedelijk	1,50	22,6	20,5	16,8	24,9
150.2_B	Nieuwe woning 60 - stedelijk	4,50	26,7	24,7	21,0	29,1
151_A	Nieuwe woning 61+62 - stedelijk	1,50	18,5	16,6	12,8	20,9
151_B	Nieuwe woning 61+62 - stedelijk	4,50	23,8	22,0	18,1	26,2
152.1_A	Nieuwe woning 63 - stedelijk	1,50	19,3	17,5	13,6	21,7
152.1_B	Nieuwe woning 63 - stedelijk	4,50	24,4	22,5	18,7	26,8
152.2_A	Nieuwe woning 63 - stedelijk	1,50	17,6	15,6	11,9	20,0
152.2_B	Nieuwe woning 63 - stedelijk	4,50	23,8	21,8	18,1	26,2
153.1_A	Nieuwe woning 64 - stedelijk	1,50	21,8	19,8	16,1	24,2
153.1_B	Nieuwe woning 64 - stedelijk	4,50	26,6	24,7	20,9	29,0
153.2_A	Nieuwe woning 64 - stedelijk	1,50	20,1	18,2	14,4	22,5
153.2_B	Nieuwe woning 64 - stedelijk	4,50	24,4	22,5	18,7	26,8
153.3_A	Nieuwe woning 64 - stedelijk	1,50	21,2	19,2	15,5	23,6
153.3_B	Nieuwe woning 64 - stedelijk	4,50	25,5	23,7	19,8	27,9

Alle getoonde dB-waarden zijn A-gewogen

Rapport: Resultatentabel  
 Model: RAIL: Toekomst  
 LAeq totaalresultaten voor toetspunten  
 (hoofdgroep)  
 Groep:  
 Groepsreductie: Ja

Naam						
Toetspunt	Omschrijving	Hoogte	Dag	Avond	Nacht	Lden
154.1_A	Nieuwe woning 65 - stedelijk	1,50	21,5	19,6	15,8	23,9
154.1_B	Nieuwe woning 65 - stedelijk	4,50	26,5	24,6	20,8	28,9
154.2_A	Nieuwe woning 65 - stedelijk	1,50	19,5	17,6	13,8	21,9
154.2_B	Nieuwe woning 65 - stedelijk	4,50	24,8	22,9	19,1	27,2
155.1_A	Nieuwe woning 66 - stedelijk	1,50	19,4	17,5	13,7	21,8
155.1_B	Nieuwe woning 66 - stedelijk	4,50	25,1	23,3	19,4	27,5
155.2_A	Nieuwe woning 66 - stedelijk	1,50	21,3	19,1	15,5	23,6
155.2_B	Nieuwe woning 66 - stedelijk	4,50	25,2	23,2	19,5	27,6
156.1_A	Nieuwe woning 67 - stedelijk	1,50	22,0	20,0	16,3	24,4
156.1_B	Nieuwe woning 67 - stedelijk	4,50	26,6	24,7	20,9	29,0
156.2_A	Nieuwe woning 67 - stedelijk	1,50	19,5	17,6	13,8	21,9
156.2_B	Nieuwe woning 67 - stedelijk	4,50	24,9	23,0	19,2	27,3
157_A	Nieuwe woning 68+69 - stedelijk	1,50	21,0	19,0	15,3	23,4
157_B	Nieuwe woning 68+69 - stedelijk	4,50	26,4	24,5	20,7	28,8
158_A	Nieuwe woning 70 - stedelijk	1,50	21,3	19,4	15,6	23,7
158_B	Nieuwe woning 70 - stedelijk	4,50	26,4	24,6	20,8	28,9
159.1_A	Nieuwe woning 73 - stedelijk	1,50	22,5	20,4	16,7	24,8
159.1_B	Nieuwe woning 73 - stedelijk	4,50	26,6	24,6	20,8	28,9
159.2_A	Nieuwe woning 73 - stedelijk	1,50	13,9	12,0	8,2	16,3
159.2_B	Nieuwe woning 73 - stedelijk	4,50	19,5	17,5	13,8	21,9
16.1_A	Nieuwe woning - stedelijk	1,50	47,6	45,3	41,7	49,8
16.1_B	Nieuwe woning - stedelijk	4,50	50,3	48,2	44,5	52,6
16.2_A	Nieuwe woning - stedelijk	1,50	49,5	47,2	43,7	51,7
16.2_B	Nieuwe woning - stedelijk	4,50	52,1	50,0	46,3	54,4
16.3_A	Nieuwe woning - stedelijk	1,50	42,8	40,5	37,0	45,1
16.3_B	Nieuwe woning - stedelijk	4,50	45,4	43,3	39,6	47,7
160.1_A	Nieuwe woning 74 - stedelijk	1,50	21,1	19,0	15,3	23,4
160.1_B	Nieuwe woning 74 - stedelijk	4,50	26,0	24,0	20,3	28,4
160.2_A	Nieuwe woning 74 - stedelijk	1,50	15,9	13,7	10,1	18,2
160.2_B	Nieuwe woning 74 - stedelijk	4,50	17,7	15,7	12,0	20,1
161.1_A	Nieuwe woning 75 - stedelijk	1,50	19,4	17,6	13,7	21,8
161.1_B	Nieuwe woning 75 - stedelijk	4,50	25,0	23,2	19,4	27,5
161.2_A	Nieuwe woning 75 - stedelijk	1,50	18,8	16,7	13,0	21,1
161.2_B	Nieuwe woning 75 - stedelijk	4,50	24,1	22,0	18,3	26,4
162_A	Nieuwe woning 76+77 - stedelijk	1,50	14,3	12,5	8,6	16,7
162_B	Nieuwe woning 76+77 - stedelijk	4,50	20,5	18,6	14,8	22,9
163.1_A	Nieuwe woning 78 - stedelijk	1,50	21,1	19,2	15,4	23,5
163.1_B	Nieuwe woning 78 - stedelijk	4,50	26,5	24,7	20,9	29,0
163.2_A	Nieuwe woning 78 - stedelijk	1,50	17,7	15,7	12,0	20,1
163.2_B	Nieuwe woning 78 - stedelijk	4,50	23,2	21,2	17,5	25,6
164.1_A	Nieuwe woning 79 - stedelijk	1,50	20,6	18,7	14,9	23,0
164.1_B	Nieuwe woning 79 - stedelijk	4,50	26,3	24,4	20,6	28,7
164.2_A	Nieuwe woning 79 - stedelijk	1,50	18,0	16,2	12,4	20,5
164.2_B	Nieuwe woning 79 - stedelijk	4,50	24,7	22,9	19,1	27,2
165.1_A	Nieuwe woning 80 - stedelijk	1,50	20,6	18,7	14,9	23,0
165.1_B	Nieuwe woning 80 - stedelijk	4,50	26,3	24,5	20,6	28,7
165.2_A	Nieuwe woning 80 - stedelijk	1,50	18,4	16,4	12,7	20,8
165.2_B	Nieuwe woning 80 - stedelijk	4,50	22,1	20,3	16,4	24,5
166.1_A	Nieuwe woning 81 - stedelijk	1,50	20,3	18,4	14,6	22,7
166.1_B	Nieuwe woning 81 - stedelijk	4,50	25,0	23,1	19,3	27,4
166.2_A	Nieuwe woning 81 - stedelijk	1,50	16,8	14,7	11,0	19,1
166.2_B	Nieuwe woning 81 - stedelijk	4,50	18,3	16,3	12,5	20,6
167.1_A	Nieuwe woning 82 - stedelijk	1,50	17,0	15,1	11,3	19,4
167.1_B	Nieuwe woning 82 - stedelijk	4,50	23,4	21,6	17,7	25,8
167.2_A	Nieuwe woning 82 - stedelijk	1,50	14,5	12,3	8,7	16,8
167.2_B	Nieuwe woning 82 - stedelijk	4,50	16,5	14,4	10,7	18,8
168_A	Nieuwe woning 83 - stedelijk	1,50	16,7	14,5	10,9	19,0

Alle getoonde dB-waarden zijn A-gewogen



Rapport: Resultatentabel  
 Model: RAIL: Toekomst  
 LAeq totaalresultaten voor toetspunten  
 Groep: (hoofdgroep)  
 Groepsreductie: Ja

Naam		Hoogte	Dag	Avond	Nacht	Lden
168_B	Nieuwe woning 83 - stedelijk	4,50	19,0	17,0	13,2	21,3
17.1_A	Nieuwe woning - stedelijk	1,50	38,2	35,8	32,3	40,4
17.1_B	Nieuwe woning - stedelijk	4,50	40,6	38,4	34,8	42,9
17.2_A	Nieuwe woning - stedelijk	1,50	41,7	39,3	35,9	44,0
17.2_B	Nieuwe woning - stedelijk	4,50	44,1	41,9	38,3	46,4
18.1_A	Nieuwe woning - stedelijk	1,50	39,5	37,1	33,6	41,7
18.1_B	Nieuwe woning - stedelijk	4,50	42,1	39,9	36,3	44,4
18.2_A	Nieuwe woning - stedelijk	1,50	47,7	45,4	41,8	49,9
18.2_B	Nieuwe woning - stedelijk	4,50	50,6	48,4	44,8	52,9
18.3_A	Nieuwe woning - stedelijk	1,50	45,5	43,2	39,7	47,8
18.3_B	Nieuwe woning - stedelijk	4,50	48,2	46,1	42,5	50,6
19.1_A	Nieuwe woning - stedelijk	1,50	39,1	36,7	33,3	41,3
19.1_B	Nieuwe woning - stedelijk	4,50	41,8	39,7	36,1	44,1
19.2_A	Nieuwe woning - stedelijk	1,50	45,7	43,4	39,9	48,0
19.2_B	Nieuwe woning - stedelijk	4,50	48,5	46,5	42,8	50,9
19.3_A	Nieuwe woning - stedelijk	1,50	48,0	45,7	42,2	50,2
19.3_B	Nieuwe woning - stedelijk	4,50	50,7	48,6	45,0	53,1
20.1_A	Nieuwe woning - stedelijk	1,50	47,4	45,3	41,6	49,7
20.1_B	Nieuwe woning - stedelijk	4,50	50,0	47,9	44,2	52,3
20.2_A	Nieuwe woning - stedelijk	1,50	52,5	50,4	46,7	54,8
20.2_B	Nieuwe woning - stedelijk	4,50	54,6	52,6	48,9	57,0
20.3_A	Nieuwe woning - stedelijk	1,50	49,6	47,5	43,9	51,9
20.3_B	Nieuwe woning - stedelijk	4,50	51,9	49,9	46,2	54,3
200.1_A	Nieuwe woning (vrij kavel) - buitenstedelijk	1,50	21,8	19,8	16,1	24,1
200.1_B	Nieuwe woning (vrij kavel) - buitenstedelijk	4,50	27,5	25,5	21,8	29,9
200.2_A	Nieuwe woning (vrij kavel) - buitenstedelijk	1,50	16,4	14,1	10,6	18,6
200.2_B	Nieuwe woning (vrij kavel) - buitenstedelijk	4,50	20,7	18,6	14,9	23,0
201_A	Nieuwe woning (vrij kavel) - buitenstedelijk	1,50	8,0	6,1	2,3	10,4
201_B	Nieuwe woning (vrij kavel) - buitenstedelijk	4,50	10,9	9,1	5,3	13,4
202_A	Nieuwe woning (vrij kavel) - buitenstedelijk	1,50	13,0	11,1	7,3	15,4
202_B	Nieuwe woning (vrij kavel) - buitenstedelijk	4,50	15,4	13,6	9,8	17,9
203_A	Nieuwe woning (vrij kavel) - buitenstedelijk	1,50	21,8	19,5	16,0	24,1
203_B	Nieuwe woning (vrij kavel) - buitenstedelijk	4,50	24,5	22,3	18,7	26,8
204_A	Nieuwe woning (vrij kavel) - buitenstedelijk	1,50	21,9	19,7	16,1	24,2
204_B	Nieuwe woning (vrij kavel) - buitenstedelijk	4,50	25,7	23,5	19,9	28,0
205.1_A	Nieuwe woning (vrij kavel) - buitenstedelijk	1,50	23,3	21,0	17,5	25,6
205.1_B	Nieuwe woning (vrij kavel) - buitenstedelijk	4,50	25,2	23,0	19,4	27,5
205.2_A	Nieuwe woning (vrij kavel) - buitenstedelijk	1,50	34,7	32,3	28,9	36,9
205.2_B	Nieuwe woning (vrij kavel) - buitenstedelijk	4,50	36,1	33,8	30,3	38,4
206_A	Nieuwe woning (vrij kavel) - buitenstedelijk	1,50	37,8	35,3	31,9	39,9
206_B	Nieuwe woning (vrij kavel) - buitenstedelijk	4,50	39,6	37,2	33,7	41,8
21.1_A	Nieuwe woning - stedelijk	1,50	53,1	51,1	47,4	55,5
21.1_B	Nieuwe woning - stedelijk	4,50	55,7	53,8	50,0	58,1
21.2_A	Nieuwe woning - stedelijk	1,50	35,5	33,2	29,7	37,8
21.2_B	Nieuwe woning - stedelijk	4,50	38,1	36,1	32,4	40,5
22.1_A	Nieuwe woning - stedelijk	1,50	53,3	51,3	47,6	55,6
22.1_B	Nieuwe woning - stedelijk	4,50	55,8	53,9	50,2	58,2
22.2_A	Nieuwe woning - stedelijk	1,50	34,0	31,7	28,2	36,3
22.2_B	Nieuwe woning - stedelijk	4,50	36,6	34,6	30,9	39,0
22.3_A	Nieuwe woning - stedelijk	1,50	46,5	44,5	40,8	48,9
22.3_B	Nieuwe woning - stedelijk	4,50	49,5	47,6	43,8	51,9
23.1_A	Nieuwe woning - stedelijk	1,50	33,6	31,3	27,8	35,9
23.1_B	Nieuwe woning - stedelijk	4,50	36,8	34,8	31,1	39,2
23.2_A	Nieuwe woning - stedelijk	1,50	39,2	37,0	33,4	41,5
23.2_B	Nieuwe woning - stedelijk	4,50	41,9	39,8	36,2	44,2
23.3_A	Nieuwe woning - stedelijk	1,50	32,3	29,8	26,5	34,5
23.3_B	Nieuwe woning - stedelijk	4,50	34,3	32,1	28,5	36,6

Alle getoonde dB-waarden zijn A-gewogen

Rapport: Resultatentabel  
 Model: RAIL: Toekomst  
 LAeq totaalresultaten voor toetspunten  
 Groep: (hoofdgroep)  
 Groepsreductie: Ja

Naam		Hoogte	Dag	Avond	Nacht	Lden
24.1_A	Nieuwe woning - stedelijk	1,50	33,9	31,7	28,1	36,2
24.1_B	Nieuwe woning - stedelijk	4,50	37,1	35,1	31,4	39,4
24.2_A	Nieuwe woning - stedelijk	1,50	22,3	20,4	16,6	24,7
24.2_B	Nieuwe woning - stedelijk	4,50	26,2	24,4	20,6	28,7
25_A	Nieuwe woning - stedelijk	1,50	24,1	22,0	18,4	26,4
25_B	Nieuwe woning - stedelijk	4,50	27,2	25,3	21,5	29,6
26_A	Nieuwe woning - stedelijk	1,50	25,1	23,0	19,3	27,4
26_B	Nieuwe woning - stedelijk	4,50	28,1	26,2	22,4	30,5
27_A	Nieuwe woning - stedelijk	1,50	25,1	23,1	19,4	27,5
27_B	Nieuwe woning - stedelijk	4,50	28,9	26,9	23,2	31,3
50.1_A	Doetinchemseweg 1	1,50	45,1	42,7	39,3	47,4
50.1_B	Doetinchemseweg 1	4,50	47,7	45,4	41,9	49,9
50.2_A	Doetinchemseweg 1	1,50	42,0	39,6	36,1	44,2
50.2_B	Doetinchemseweg 1	4,50	44,5	42,3	38,7	46,8
50.3_A	Doetinchemseweg 1	1,50	29,0	26,8	23,2	31,3
50.3_B	Doetinchemseweg 1	4,50	31,0	29,0	25,3	33,4
51.1_A	Doetinchemseweg 1	1,50	52,8	50,9	47,1	55,2
51.1_B	Doetinchemseweg 1	4,50	55,8	53,9	50,1	58,2
51.2_A	Doetinchemseweg 1	1,50	49,6	47,6	43,8	51,9
51.2_B	Doetinchemseweg 1	4,50	52,7	50,8	47,0	55,1
52_A	Doetinchemseweg 5	1,50	41,7	39,5	35,9	44,0
52_B	Doetinchemseweg 5	4,50	43,9	41,9	38,2	46,3
53_A	Doetinchemseweg 5A	1,50	26,2	24,0	20,4	28,5
53_B	Doetinchemseweg 5A	4,50	29,0	27,0	23,3	31,4
54.1_A	Doetinchemseweg 7	1,50	30,1	28,0	24,4	32,4
54.1_B	Doetinchemseweg 7	4,50	33,1	31,2	27,4	35,5
54.2_A	Doetinchemseweg 7	1,50	30,8	28,9	25,1	33,2
54.2_B	Doetinchemseweg 7	4,50	34,4	32,5	28,7	36,8
55.1_A	Doetinchemseweg 9	1,50	30,2	28,1	24,5	32,5
55.1_B	Doetinchemseweg 9	4,50	33,6	31,7	27,9	36,0
55.2_A	Doetinchemseweg 9	1,50	36,5	34,4	30,7	38,8
55.2_B	Doetinchemseweg 9	4,50	39,0	37,1	33,3	41,4
56.1_A	Doetinchemseweg 11	1,50	31,2	29,3	25,5	33,6
56.1_B	Doetinchemseweg 11	4,50	33,6	31,8	27,9	36,0
56.2_A	Doetinchemseweg 11	1,50	30,6	28,7	24,9	33,0
56.2_B	Doetinchemseweg 11	4,50	36,5	34,5	30,8	38,9
57.1_A	Weemstraat	1,50	34,8	32,7	29,0	37,1
57.1_B	Weemstraat	4,50	36,1	34,2	30,4	38,5
57.2_A	Weemstraat	1,50	35,9	33,9	30,2	38,3
57.2_B	Weemstraat	4,50	37,9	36,0	32,2	40,3
58.1_A	Koksgoedweg 2	1,50	38,1	35,8	32,3	40,4
58.1_B	Koksgoedweg 2	4,50	39,8	37,6	34,0	42,1
58.2_A	Koksgoedweg 2	1,50	37,3	35,4	31,6	39,7
58.2_B	Koksgoedweg 2	4,50	38,3	36,4	32,6	40,7
58.3_A	Koksgoedweg 2	1,50	24,4	22,4	18,7	26,7
58.3_B	Koksgoedweg 2	4,50	27,7	25,8	22,0	30,1
59_A	Koksgoedweg 4	1,50	28,2	26,2	22,5	30,6
59_B	Koksgoedweg 4	4,50	31,5	29,6	25,8	33,9
60_A	Koksgoedweg 6	1,50	30,4	28,4	24,7	32,7
60_B	Koksgoedweg 6	4,50	32,9	31,0	27,2	35,3
61_A	Koksgoedweg 8+8A	1,50	26,4	24,3	20,6	28,7
61_B	Koksgoedweg 8+8A	4,50	29,5	27,6	23,8	31,9
62_A	Koksgoedweg 10	1,50	26,1	24,0	20,3	28,4
62_B	Koksgoedweg 10	4,50	29,5	27,6	23,8	31,9
63_A	Koksgoedweg 12+12A	1,50	25,0	22,9	19,2	27,3
63_B	Koksgoedweg 12+12A	4,50	26,2	24,3	20,5	28,6
64_A	Koksgoedweg 14	1,50	26,3	24,3	20,6	28,7

Alle getoonde dB-waarden zijn A-gewogen

Rapport: Resultatentabel  
 Model: RAIL: Toekomst  
 LAeq totaalresultaten voor toetspunten  
 Groep: (hoofdgroep)  
 Groepsreductie: Ja

Naam			Hoogte	Dag	Avond	Nacht	Lden
64_B	Koksgoedweg 14		4,50	29,1	27,2	23,4	31,5
65.1_A	Koksgoedweg 16		1,50	26,7	24,9	21,0	29,1
65.1_B	Koksgoedweg 16		4,50	28,8	27,0	23,2	31,2
65.2_A	Koksgoedweg 16		1,50	14,8	12,9	9,1	17,2
65.2_B	Koksgoedweg 16		4,50	15,1	13,2	9,4	17,5
66.1_A	Koksgoedweg 1		1,50	31,5	29,2	25,7	33,7
66.1_B	Koksgoedweg 1		4,50	33,7	31,5	27,9	36,0
66.2_A	Koksgoedweg 1		1,50	27,2	25,0	21,4	29,5
66.2_B	Koksgoedweg 1		4,50	30,9	29,0	25,2	33,3
67.1_A	Koksgoedweg 3		1,50	28,8	26,6	23,0	31,1
67.1_B	Koksgoedweg 3		4,50	32,0	29,9	26,2	34,3
67.2_A	Koksgoedweg 3		1,50	23,3	21,4	17,6	25,7
67.2_B	Koksgoedweg 3		4,50	28,1	26,3	22,4	30,5
68.1_A	Koksgoedweg 5		1,50	26,2	24,2	20,5	28,6
68.1_B	Koksgoedweg 5		4,50	29,9	27,9	24,2	32,3
68.2_A	Koksgoedweg 5		1,50	24,1	22,1	18,4	26,5
68.2_B	Koksgoedweg 5		4,50	30,9	29,0	25,2	33,3
69.1_A	Koksgoedweg 7		1,50	23,8	21,9	18,1	26,2
69.1_B	Koksgoedweg 7		4,50	28,8	26,9	23,1	31,2
69.2_A	Koksgoedweg 7		1,50	23,7	21,7	17,9	26,0
69.2_B	Koksgoedweg 7		4,50	30,0	28,1	24,3	32,4
69.3_A	Koksgoedweg 7		1,50	22,0	20,0	16,2	24,3
69.3_B	Koksgoedweg 7		4,50	27,0	25,1	21,3	29,4
70_A	Kieflandseweg 2		1,50	26,2	24,2	20,5	28,6
70_B	Kieflandseweg 2		4,50	29,9	28,0	24,2	32,3
71_A	Kieflandseweg 4		1,50	25,9	23,9	20,2	28,3
71_B	Kieflandseweg 4		4,50	29,8	28,0	24,1	32,2
72.1_A	Veenweg 2		1,50	30,0	27,4	24,1	32,2
72.1_B	Veenweg 2		4,50	32,6	30,2	26,7	34,8
72.2_A	Veenweg 2		1,50	43,9	41,4	38,0	46,1
72.2_B	Veenweg 2		4,50	45,5	43,2	39,7	47,8
73.1_A	Veenweg 4+6		1,50	33,2	30,5	27,2	35,3
73.1_B	Veenweg 4+6		4,50	35,8	33,3	29,9	38,0
73.2_A	Veenweg 4+6		1,50	42,3	39,9	36,5	44,5
73.2_B	Veenweg 4+6		4,50	48,8	46,5	43,0	51,1
74_A	Veenweg 8		1,50	32,8	30,2	26,9	34,9
74_B	Veenweg 8		4,50	35,6	33,1	29,7	37,8
75_A	Veenweg 10		1,50	29,9	27,4	24,0	32,1
75_B	Veenweg 10		4,50	32,7	30,3	26,8	34,9
76_A	Veenweg 1+1A		1,50	37,1	34,5	31,1	39,2
76_B	Veenweg 1+1A		4,50	38,9	36,5	33,0	41,1
77_A	Beekweg 41		1,50	38,6	36,2	32,7	40,8
77_B	Beekweg 41		4,50	39,8	37,5	34,0	42,0
78_A	Plantage Allee 3		1,50	7,7	5,8	2,0	10,1
78_B	Plantage Allee 3		4,50	12,9	11,0	7,2	15,3
79_A	Plantage Allee 5		1,50	10,6	8,7	4,9	13,0
79_B	Plantage Allee 5		4,50	14,3	12,6	8,7	16,8
80_A	Plantage Allee 7		1,50	11,6	9,6	5,8	13,9
80_B	Plantage Allee 7		4,50	14,8	13,0	9,1	17,2

Alle getoonde dB-waarden zijn A-gewogen

**Rekenmethode Cumulatieve geluidbelasting**

Naam zie fig.3.2.1 t/m 3.2.3	Omschrijving	Hoogte m+mv	Wegverkeer 1)		Railverkeer		Cumulatieve waarden		
			Lden	L* <sub>VL</sub>	Lden	L* <sub>RL</sub>	L <sub>CUM</sub>	L <sub>VL,CUM</sub>	L <sub>RL,CUM</sub>
01.1_A	Nieuwe woning - stedelijk	1,5	57,2	57,2	44,8	41,2	57,3	57,3	
01.1_B	Nieuwe woning - stedelijk	4,5	59,0	59,0	47,1	43,3	59,1	59,1	
01.2_A	Nieuwe woning - stedelijk	1,5	54,7	54,7	49,8	45,9	55,2	55,2	
01.2_B	Nieuwe woning - stedelijk	4,5	56,5	56,5	52,5	48,5	57,1	57,1	
01.3_A	Nieuwe woning - stedelijk	1,5	43,7	43,7	47,9	44,1	46,9	46,9	50,7
01.3_B	Nieuwe woning - stedelijk	4,5	45,9	45,9	50,8	46,9	49,4	49,4	53,4
02.1_A	Nieuwe woning - stedelijk	1,5	57,0	57,0	44,1	40,5	57,1	57,1	
02.1_B	Nieuwe woning - stedelijk	4,5	58,7	58,7	46,1	42,4	58,8	58,8	
02.2_A	Nieuwe woning - stedelijk	1,5	45,8	45,8	46,6	42,9	47,6	47,6	
02.2_B	Nieuwe woning - stedelijk	4,5	47,6	47,6	49,3	45,4	49,7	49,7	
03.1_A	Nieuwe woning - stedelijk	1,5	56,7	56,7	43,5	39,9	56,8	56,8	
03.1_B	Nieuwe woning - stedelijk	4,5	58,4	58,4	45,4	41,7	58,5	58,5	
03.2_A	Nieuwe woning - stedelijk	1,5	52,1	52,1	35,1	31,9	52,1	52,1	
03.2_B	Nieuwe woning - stedelijk	4,5	53,9	53,9	37,8	34,5	53,9	53,9	
03.3_A	Nieuwe woning - stedelijk	1,5	46,3	46,3	45,5	41,8	47,6	47,6	
03.3_B	Nieuwe woning - stedelijk	4,5	47,8	47,8	48,1	44,3	49,4	49,4	
04.1_A	Nieuwe woning - stedelijk	1,5	55,7	55,7	41,2	37,7	55,8	55,8	
04.1_B	Nieuwe woning - stedelijk	4,5	57,4	57,4	43,3	39,7	57,5	57,5	
04.2_A	Nieuwe woning - stedelijk	1,5	51,0	51,0	43,4	39,8	51,3	51,3	
04.2_B	Nieuwe woning - stedelijk	4,5	52,6	52,6	45,9	42,2	53,0	53,0	
04.3_A	Nieuwe woning - stedelijk	1,5	44,8	44,8	40,8	37,4	45,5	45,5	
04.3_B	Nieuwe woning - stedelijk	4,5	46,4	46,4	43,4	39,8	47,3	47,3	
05_A	Nieuwe woning - stedelijk	1,5	55,8	55,8	42,1	38,6	55,9	55,9	
05_B	Nieuwe woning - stedelijk	4,5	57,6	57,6	44,0	40,4	57,7	57,7	
06.1_A	Nieuwe woning - stedelijk	1,5	55,9	55,9	42,7	39,2	56,0	56,0	
06.1_B	Nieuwe woning - stedelijk	4,5	57,6	57,6	44,6	41,0	57,7	57,7	
06.2_A	Nieuwe woning - stedelijk	1,5	52,7	52,7	37,6	34,3	52,8	52,8	
06.2_B	Nieuwe woning - stedelijk	4,5	54,4	54,4	39,6	36,2	54,5	54,5	
07.1_A	Nieuwe woning - stedelijk	1,5	53,2	53,2	41,5	38,0	53,3	53,3	
07.1_B	Nieuwe woning - stedelijk	4,5	54,8	54,8	43,2	39,6	54,9	54,9	
07.2_A	Nieuwe woning - stedelijk	1,5	55,8	55,8	40,0	36,6	55,9	55,9	
07.2_B	Nieuwe woning - stedelijk	4,5	57,8	57,8	42,2	38,7	57,9	57,9	
07.3_A	Nieuwe woning - stedelijk	1,5	52,4	52,4	35,4	32,2	52,4	52,4	
07.3_B	Nieuwe woning - stedelijk	4,5	54,9	54,9	38,5	35,2	54,9	54,9	
08.1_A	Nieuwe woning - stedelijk	1,5	51,4	51,4	32,8	29,8	51,4	51,4	

**Rekenmethode Cumulatieve geluidbelasting**

Naam zie fig.3.2.1 t/m 3.2.3	Omschrijving	Hoogte m+mv	Wegverkeer 1)		Railverkeer		Cumulatieve waarden		
			Lden	L* <sub>VL</sub>	Lden	L* <sub>RL</sub>	L <sub>CUM</sub>	L <sub>VL,CUM</sub>	L <sub>RL,CUM</sub>
08.1_B	Nieuwe woning - stedelijk	4,5	53,4	53,4	33,7	30,6	53,4	53,4	
08.2_A	Nieuwe woning - stedelijk	1,5	52,0	52,0	40,8	37,4	52,1	52,1	
08.2_B	Nieuwe woning - stedelijk	4,5	53,7	53,7	42,6	39,1	53,8	53,8	
08.3_A	Nieuwe woning - stedelijk	1,5	45,3	45,3	35,4	32,2	45,5	45,5	
08.3_B	Nieuwe woning - stedelijk	4,5	48,0	48,0	37,8	34,5	48,2	48,2	
09.1_A	Nieuwe woning - stedelijk	1,5	49,6	49,6	30,8	27,9	49,6	49,6	
09.1_B	Nieuwe woning - stedelijk	4,5	51,9	51,9	34,4	31,3	51,9	51,9	
09.2_A	Nieuwe woning - stedelijk	1,5	49,9	49,9	35,9	32,7	50,0	50,0	
09.2_B	Nieuwe woning - stedelijk	4,5	52,4	52,4	38,0	34,7	52,5	52,5	
09.3_A	Nieuwe woning - stedelijk	1,5	49,9	49,9	38,1	34,8	50,0	50,0	
09.3_B	Nieuwe woning - stedelijk	4,5	51,3	51,3	40,2	36,8	51,5	51,5	
10.1_A	Nieuwe woning - stedelijk	1,5	49,1	49,1	32,5	29,5	49,1	49,1	
10.1_B	Nieuwe woning - stedelijk	4,5	50,9	50,9	34,3	31,2	50,9	50,9	
10.2_A	Nieuwe woning - stedelijk	1,5	44,9	44,9	37,1	33,8	45,2	45,2	
10.2_B	Nieuwe woning - stedelijk	4,5	46,9	46,9	38,6	35,3	47,2	47,2	
10.3_A	Nieuwe woning - stedelijk	1,5	48,7	48,7	39,0	35,7	48,9	48,9	
10.3_B	Nieuwe woning - stedelijk	4,5	50,2	50,2	40,8	37,4	50,4	50,4	
100.1_A	Nieuwe woning - stedelijk	1,5	43,7	43,7	33,2	30,1	43,9	43,9	
100.1_B	Nieuwe woning - stedelijk	4,5	45,4	45,4	35,9	32,7	45,6	45,6	
100.2_A	Nieuwe woning - stedelijk	1,5	42,8	42,8	30,9	28,0	42,9	42,9	
100.2_B	Nieuwe woning - stedelijk	4,5	45,8	45,8	33,7	30,6	45,9	45,9	
101_A	Nieuwe woning - stedelijk	1,5	52,6	52,6	31,1	28,1	52,6	52,6	
101_B	Nieuwe woning - stedelijk	4,5	53,0	53,0	33,9	30,8	53,0	53,0	
102.1_A	Nieuwe woning - stedelijk	1,5	49,8	49,8	29,7	26,8	49,8	49,8	
102.1_B	Nieuwe woning - stedelijk	4,5	50,8	50,8	33,3	30,2	50,8	50,8	
102.3_A	Nieuwe woning - stedelijk	1,5	47,9	47,9	28,1	25,3	47,9	47,9	
102.3_B	Nieuwe woning - stedelijk	4,5	50,5	50,5	30,7	27,8	50,5	50,5	
102.4_A	Nieuwe woning - stedelijk	1,5	49,2	49,2	29,3	26,4	49,2	49,2	
102.4_B	Nieuwe woning - stedelijk	4,5	51,4	51,4	32,4	29,4	51,4	51,4	
103_A	Nieuwe woning - stedelijk	1,5	42,4	42,4	27,7	24,9	42,5	42,5	
103_B	Nieuwe woning - stedelijk	4,5	45,6	45,6	32,8	29,8	45,7	45,7	
104.1_A	Nieuwe woning - stedelijk	1,5	51,2	51,2	25,6	22,9	51,2	51,2	
104.1_B	Nieuwe woning - stedelijk	4,5	52,2	52,2	30,6	27,7	52,2	52,2	
104.2_A	Nieuwe woning - stedelijk	1,5	53,8	53,8	29,3	26,4	53,8	53,8	
104.2_B	Nieuwe woning - stedelijk	4,5	55,1	55,1	32,5	29,5	55,1	55,1	

**Rekenmethode Cumulatieve geluidbelasting**

Naam zie fig.3.2.1 t/m 3.2.3	Omschrijving	Hoogte m+mv	Wegverkeer 1)		Railverkeer		Cumulatieve waarden	
			Lden	L*VL	Lden	L*RL	L_CUM	L_VL_CUM
104.3_A	Nieuwe woning - stedelijk	1,5	53,6	53,6	21,8	19,3	53,6	53,6
104.3_B	Nieuwe woning - stedelijk	4,5	55,0	55,0	26,9	24,2	55,0	55,0
105.1_A	Nieuwe woning 1 - stedelijk	1,5	39,0	39,0	34,7	31,6	39,7	39,7
105.1_B	Nieuwe woning 1 - stedelijk	4,5	40,9	40,9	37,3	34,0	41,7	41,7
105.2_A	Nieuwe woning 1 - stedelijk	1,5	37,3	37,3	28,7	25,9	37,6	37,6
105.2_B	Nieuwe woning 1 - stedelijk	4,5	40,5	40,5	32,8	29,8	40,9	40,9
106.1_A	Nieuwe woning 2 - stedelijk	1,5	39,0	39,0	33,7	30,6	39,6	39,6
106.1_B	Nieuwe woning 2 - stedelijk	4,5	40,8	40,8	36,3	33,1	41,5	41,5
106.2_A	Nieuwe woning 2 - stedelijk	1,5	35,9	35,9	26,7	24,0	36,2	36,2
106.2_B	Nieuwe woning 2 - stedelijk	4,5	39,3	39,3	31,7	28,7	39,7	39,7
107.1_A	Nieuwe woning 3 - stedelijk	1,5	38,2	38,2	32,4	29,4	38,7	38,7
107.1_B	Nieuwe woning 3 - stedelijk	4,5	40,8	40,8	35,3	32,1	41,4	41,4
107.2_A	Nieuwe woning 3 - stedelijk	1,5	37,1	37,1	26,1	23,4	37,3	37,3
107.2_B	Nieuwe woning 3 - stedelijk	4,5	41,2	41,2	31,1	28,1	41,4	41,4
108.1_A	Nieuwe woning 4 - stedelijk	1,5	38,4	38,4	29,6	26,7	38,7	38,7
108.1_B	Nieuwe woning 4 - stedelijk	4,5	41,8	41,8	33,8	30,7	42,1	42,1
108.2_A	Nieuwe woning 4 - stedelijk	1,5	42,2	42,2	27,8	25,0	42,3	42,3
108.2_B	Nieuwe woning 4 - stedelijk	4,5	44,9	44,9	31,4	28,4	45,0	45,0
109.1_A	Nieuwe woning 5+6 - stedelijk	1,5	36,3	36,3	32,3	29,3	37,1	37,1
109.1_B	Nieuwe woning 5+6 - stedelijk	4,5	39,1	39,1	35,1	31,9	39,9	39,9
109.2_A	Nieuwe woning 5+6 - stedelijk	1,5	36,1	36,1	26,7	24,0	36,4	36,4
109.2_B	Nieuwe woning 5+6 - stedelijk	4,5	40,6	40,6	30,8	27,9	40,8	40,8
11.1_A	Nieuwe woning - stedelijk	1,5	48,0	48,0	25,5	22,8	48,0	48,0
11.1_B	Nieuwe woning - stedelijk	4,5	50,3	50,3	29,4	26,5	50,3	50,3
11.2_A	Nieuwe woning - stedelijk	1,5	47,0	47,0	37,1	33,8	47,2	47,2
11.2_B	Nieuwe woning - stedelijk	4,5	49,0	49,0	38,4	35,1	49,2	49,2
11.3_A	Nieuwe woning - stedelijk	1,5	46,8	46,8	38,3	35,0	47,1	47,1
11.3_B	Nieuwe woning - stedelijk	4,5	48,4	48,4	40,2	36,8	48,7	48,7
110_A	Nieuwe woning 7 - stedelijk	1,5	38,0	38,0	24,6	22,0	38,1	38,1
110_B	Nieuwe woning 7 - stedelijk	4,5	41,7	41,7	30,1	27,2	41,9	41,9
111_A	Nieuwe woning 8+9 - stedelijk	1,5	35,0	35,0	23,6	21,0	35,2	35,2
111_B	Nieuwe woning 8+9 - stedelijk	4,5	39,5	39,5	28,9	26,1	39,7	39,7
112_A	Nieuwe woning 10 - stedelijk	1,5	37,5	37,5	25,2	22,5	37,6	37,6
112_B	Nieuwe woning 10 - stedelijk	4,5	41,1	41,1	30,3	27,4	41,3	41,3
113_A	Nieuwe woning 11+11a - stedelijk	1,5	34,9	34,9	25,7	23,0	35,2	35,2

**Rekenmethode Cumulatieve geluidbelasting**

Naam zie fig.3.2.1 t/m 3.2.3	Omschrijving	Hoogte m+mv	Wegverkeer 1)		Railverkeer		Cumulatieve waarden	
			Lden	L*VL	Lden	L*RL	L-CUM	L-VL-CUM
113_B	Nieuwe woning 11+11a - stedelijk	4,5	39,6	39,6	30,5	27,6	39,9	39,9
114_A	Nieuwe woning 12 - stedelijk	1,5	35,0	35,0	27,3	24,5	35,4	35,4
114_B	Nieuwe woning 12 - stedelijk	4,5	39,8	39,8	31,1	28,1	40,1	40,1
115_A	Nieuwe woning 13-17 - stedelijk	1,5	36,0	36,0	26,8	24,1	36,3	36,3
115_B	Nieuwe woning 13-17 - stedelijk	4,5	39,7	39,7	31,0	28,1	40,0	40,0
116_A	Nieuwe woning 18 - stedelijk	1,5	41,7	41,7	26,7	24,0	41,8	41,8
116_B	Nieuwe woning 18 - stedelijk	4,5	44,3	44,3	30,7	27,8	44,4	44,4
117_A	Nieuwe woning 19+20 - stedelijk	1,5	41,9	41,9	27,1	24,3	42,0	42,0
117_B	Nieuwe woning 19+20 - stedelijk	4,5	44,3	44,3	31,0	28,1	44,4	44,4
118_A	Nieuwe woning 21 - stedelijk	1,5	39,7	39,7	26,2	23,5	39,8	39,8
118_B	Nieuwe woning 21 - stedelijk	4,5	43,6	43,6	31,0	28,1	43,7	43,7
119_A	Nieuwe woning 22 - stedelijk	1,5	39,6	39,6	25,8	23,1	39,7	39,7
119_B	Nieuwe woning 22 - stedelijk	4,5	43,5	43,5	31,4	28,4	43,6	43,6
12_A	Nieuwe woning - stedelijk	1,5	48,9	48,9	29,0	26,2	48,9	48,9
12_B	Nieuwe woning - stedelijk	4,5	51,0	51,0	32,2	29,2	51,0	51,0
120_A	Nieuwe woning 23+24 - stedelijk	1,5	37,3	37,3	25,5	22,8	37,5	37,5
120_B	Nieuwe woning 23+24 - stedelijk	4,5	42,0	42,0	30,5	27,6	42,2	42,2
121.1_A	Nieuwe woning 25 - stedelijk	1,5	38,3	38,3	26,2	23,5	38,4	38,4
121.1_B	Nieuwe woning 25 - stedelijk	4,5	42,2	42,2	30,8	27,9	42,4	42,4
121.2_A	Nieuwe woning 25 - stedelijk	1,5	38,7	38,7	24,2	21,6	38,8	38,8
121.2_B	Nieuwe woning 25 - stedelijk	4,5	41,2	41,2	28,4	25,6	41,3	41,3
122.1_A	Nieuwe woning 26 - stedelijk	1,5	36,4	36,4	23,9	21,3	36,5	36,5
122.1_B	Nieuwe woning 26 - stedelijk	4,5	41,6	41,6	29,9	27,0	41,7	41,7
122.2_A	Nieuwe woning 26 - stedelijk	1,5	38,8	38,8	26,2	23,5	38,9	38,9
122.2_B	Nieuwe woning 26 - stedelijk	4,5	41,9	41,9	30,0	27,1	42,0	42,0
123_A	Nieuwe woning 27 - stedelijk	1,5	37,1	37,1	26,1	23,4	37,3	37,3
123_B	Nieuwe woning 27 - stedelijk	4,5	41,0	41,0	30,0	27,1	41,2	41,2
124_A	Nieuwe woning 28 - stedelijk	1,5	37,4	37,4	26,5	23,8	37,6	37,6
124_B	Nieuwe woning 28 - stedelijk	4,5	41,8	41,8	29,2	26,3	41,9	41,9
125_A	Nieuwe woning 29 - stedelijk	1,5	36,2	36,2	28,5	25,7	36,6	36,6
125_B	Nieuwe woning 29 - stedelijk	4,5	40,4	40,4	30,5	27,6	40,6	40,6
126_A	Nieuwe woning 30+31 - stedelijk	1,5	33,8	33,8	23,8	21,2	34,0	34,0
126_B	Nieuwe woning 30+31 - stedelijk	4,5	38,6	38,6	29,6	26,7	38,9	38,9
127_A	Nieuwe woning 32 - stedelijk	1,5	34,4	34,4	23,2	20,6	34,6	34,6
127_B	Nieuwe woning 32 - stedelijk	4,5	38,8	38,8	28,8	26,0	39,0	39,0

**Rekenmethode Cumulatieve geluidbelasting**

Naam zie fig.3.2.1 t/m 3.2.3	Omschrijving	Hoogte m+mv	Wegverkeer 1)		Railverkeer		Cumulatieve waarden		
			Lden	L* <sub>VL</sub>	Lden	L* <sub>RL</sub>	L <sub>CUM</sub>	L <sub>VL,CUM</sub>	L <sub>RL,CUM</sub>
128_A	Nieuwe woning 33+34 - stedelijk	1,5	35,7	35,7	25,3	22,6	35,9	35,9	
128_B	Nieuwe woning 33+34 - stedelijk	4,5	39,6	39,6	29,6	26,7	39,8	39,8	
129_A	Nieuwe woning 35 - stedelijk	1,5	35,9	35,9	23,7	21,1	36,0	36,0	
129_B	Nieuwe woning 35 - stedelijk	4,5	40,5	40,5	29,4	26,5	40,7	40,7	
13_A	Nieuwe woning - stedelijk	1,5	47,3	47,3	31,7	28,7	47,4	47,4	
13_B	Nieuwe woning - stedelijk	4,5	48,8	48,8	33,8	30,7	48,9	48,9	
130_A	Nieuwe woning 36 - stedelijk	1,5	36,9	36,9	24,7	22,1	37,0	37,0	
130_B	Nieuwe woning 36 - stedelijk	4,5	41,2	41,2	30,0	27,1	41,4	41,4	
131.1_A	Nieuwe woning 37 - stedelijk	1,5	42,0	42,0	27,0	24,3	42,1	42,1	
131.1_B	Nieuwe woning 37 - stedelijk	4,5	44,7	44,7	31,8	28,8	44,8	44,8	
131.2_A	Nieuwe woning 37 - stedelijk	1,5	41,9	41,9	23,9	21,3	41,9	41,9	
131.2_B	Nieuwe woning 37 - stedelijk	4,5	44,9	44,9	29,3	26,4	45,0	45,0	
132.1_A	Nieuwe woning 38 - stedelijk	1,5	43,9	43,9	27,6	24,8	44,0	44,0	
132.1_B	Nieuwe woning 38 - stedelijk	4,5	46,0	46,0	32,3	29,3	46,1	46,1	
132.2_A	Nieuwe woning 38 - stedelijk	1,5	42,2	42,2	25,5	22,8	42,2	42,2	
132.2_B	Nieuwe woning 38 - stedelijk	4,5	44,3	44,3	29,8	26,9	44,4	44,4	
133.1_A	Nieuwe woning 39 - stedelijk	1,5	46,4	46,4	27,4	24,6	46,4	46,4	
133.1_B	Nieuwe woning 39 - stedelijk	4,5	48,4	48,4	31,4	28,4	48,4	48,4	
133.2_A	Nieuwe woning 39 - stedelijk	1,5	46,8	46,8	27,9	25,1	46,8	46,8	
133.2_B	Nieuwe woning 39 - stedelijk	4,5	48,5	48,5	31,4	28,4	48,5	48,5	
134.1_A	Nieuwe woning 40 - stedelijk	1,5	53,8	53,8	28,2	25,4	53,8	53,8	
134.1_B	Nieuwe woning 40 - stedelijk	4,5	54,5	54,5	31,5	28,5	54,5	54,5	
134.2_A	Nieuwe woning 40 - stedelijk	1,5	50,0	50,0	23,2	20,6	50,0	50,0	
134.2_B	Nieuwe woning 40 - stedelijk	4,5	51,0	51,0	28,4	25,6	51,0	51,0	
135.2_A	Nieuwe woning 41 - stedelijk	1,5	54,6	54,6	27,4	24,6	54,6	54,6	
135.2_B	Nieuwe woning 41 - stedelijk	4,5	55,5	55,5	31,1	28,1	55,5	55,5	
135.3_A	Nieuwe woning 41 - stedelijk	1,5	52,0	52,0	22,2	19,7	52,0	52,0	
135.3_B	Nieuwe woning 41 - stedelijk	4,5	53,0	53,0	27,9	25,1	53,0	53,0	
136_A	Nieuwe woning 42 - stedelijk	1,5	54,5	54,5	27,7	24,9	54,5	54,5	
136_B	Nieuwe woning 42 - stedelijk	4,5	55,5	55,5	30,5	27,6	55,5	55,5	
137_A	Nieuwe woning 43 - stedelijk	1,5	56,4	56,4	28,9	26,1	56,4	56,4	
137_B	Nieuwe woning 43 - stedelijk	4,5	57,3	57,3	31,4	28,4	57,3	57,3	
138.1_A	Nieuwe woning 44 - stedelijk	1,5	56,4	56,4	29,5	26,6	56,4	56,4	
138.1_B	Nieuwe woning 44 - stedelijk	4,5	57,5	57,5	32,0	29,0	57,5	57,5	
138.2_A	Nieuwe woning 44 - stedelijk	1,5	54,1	54,1	23,4	20,8	54,1	54,1	



**Rekenmethode Cumulatieve geluidbelasting**

Naam zie fig.3.2.1 t/m 3.2.3	Omschrijving	Hoogte m+mv	Wegverkeer 1)		Railverkeer		Cumulatieve waarden		
			Lden	L* <sub>VL</sub>	Lden	L* <sub>RL</sub>	L <sub>CUM</sub>	L <sub>VL,CUM</sub>	L <sub>RL,CUM</sub>
138.2_B	Nieuwe woning 44- stedelijk	4,5	55,5	55,5	26,7	24,0	55,5	55,5	
139_A	Nieuwe woning 46- stedelijk	1,5	50,7	50,7	25,0	22,4	50,7	50,7	
139_B	Nieuwe woning 46- stedelijk	4,5	52,0	52,0	27,6	24,8	52,0	52,0	
14.1_A	Nieuwe woning - stedelijk	1,5	47,5	47,5	40,9	37,5	47,9	47,9	
14.1_B	Nieuwe woning - stedelijk	4,5	48,5	48,5	42,7	39,2	49,0	49,0	
14.2_A	Nieuwe woning - stedelijk	1,5	41,5	41,5	43,8	40,2	43,9	43,9	
14.2_B	Nieuwe woning - stedelijk	4,5	43,6	43,6	46,1	42,4	46,0	46,0	
14.3_A	Nieuwe woning - stedelijk	1,5	39,0	39,0	44,8	41,2	43,2	43,2	46,9
14.3_B	Nieuwe woning - stedelijk	4,5	42,2	42,2	47,0	43,3	45,8	45,8	49,5
140_A	Nieuwe woning 45+46- stedelijk	1,5	48,8	48,8	23,4	20,8	48,8	48,8	
140_B	Nieuwe woning 45+46- stedelijk	4,5	50,1	50,1	27,2	24,4	50,1	50,1	
141_A	Nieuwe woning 47 - stedelijk	1,5	46,5	46,5	23,3	20,7	46,5	46,5	
141_B	Nieuwe woning 47 - stedelijk	4,5	48,2	48,2	28,1	25,3	48,2	48,2	
142_A	Nieuwe woning 48+49 - stedelijk	1,5	44,0	44,0	21,6	19,1	44,0	44,0	
142_B	Nieuwe woning 48+49 - stedelijk	4,5	45,8	45,8	27,0	24,3	45,8	45,8	
143_A	Nieuwe woning 50 - stedelijk	1,5	42,9	42,9	23,2	20,6	42,9	42,9	
143_B	Nieuwe woning 50 - stedelijk	4,5	44,8	44,8	28,3	25,5	44,9	44,9	
144.1_A	Nieuwe woning 51 - stedelijk	1,5	39,3	39,3	23,4	20,8	39,4	39,4	
144.1_B	Nieuwe woning 51 - stedelijk	4,5	42,3	42,3	29,0	26,2	42,4	42,4	
144.2_A	Nieuwe woning 51 - stedelijk	1,5	41,2	41,2	22,9	20,4	41,2	41,2	
144.2_B	Nieuwe woning 51 - stedelijk	4,5	43,3	43,3	27,9	25,1	43,4	43,4	
145_A	Nieuwe woning 52+53 - stedelijk	1,5	40,0	40,0	24,1	21,5	40,1	40,1	
145_B	Nieuwe woning 52+53 - stedelijk	4,5	43,0	43,0	29,2	26,3	43,1	43,1	
146_A	Nieuwe woning 54 - stedelijk	1,5	37,4	37,4	23,1	20,5	37,5	37,5	
146_B	Nieuwe woning 54 - stedelijk	4,5	41,5	41,5	29,0	26,2	41,6	41,6	
147_A	Nieuwe woning 55+56 - stedelijk	1,5	40,9	40,9	20,7	18,3	40,9	40,9	
147_B	Nieuwe woning 55+56 - stedelijk	4,5	43,3	43,3	26,7	24,0	43,4	43,4	
148_A	Nieuwe woning 57+58 - stedelijk	1,5	44,1	44,1	23,4	20,8	44,1	44,1	
148_B	Nieuwe woning 57+58 - stedelijk	4,5	46,0	46,0	28,1	25,3	46,0	46,0	
149.1_A	Nieuwe woning 59 - stedelijk	1,5	45,5	45,5	26,0	23,3	45,5	45,5	
149.1_B	Nieuwe woning 59 - stedelijk	4,5	47,2	47,2	30,6	27,7	47,2	47,2	
149.2_A	Nieuwe woning 59 - stedelijk	1,5	47,0	47,0	24,5	21,9	47,0	47,0	
149.2_B	Nieuwe woning 59 - stedelijk	4,5	48,7	48,7	29,0	26,2	48,7	48,7	
15.1_A	Nieuwe woning - stedelijk	1,5	40,2	40,2	46,9	43,2	44,9	44,9	48,7
15.1_B	Nieuwe woning - stedelijk	4,5	42,6	42,6	49,6	45,7	47,4	47,4	51,3

**Rekenmethode Cumulatieve geluidbelasting**

Naam zie fig.3.2.1 t/m 3.2.3	Omschrijving	Hoogte m+mv	Wegverkeer 1)		Railverkeer		Cumulatieve waarden		
			Lden	L* <sub>VL</sub>	Lden	L* <sub>RL</sub>	L <sub>CUM</sub>	L <sub>VL,CUM</sub>	L <sub>RL,CUM</sub>
15.2_A	Nieuwe woning - stedelijk	1,5	44,5	44,5	42,4	38,9	45,6	45,6	
15.2_B	Nieuwe woning - stedelijk	4,5	46,4	46,4	44,8	41,2	47,5	47,5	
150.1_A	Nieuwe woning 60 - stedelijk	1,5	41,8	41,8	22,9	20,4	41,8	41,8	
150.1_B	Nieuwe woning 60 - stedelijk	4,5	44,6	44,6	28,9	26,1	44,7	44,7	
150.2_A	Nieuwe woning 60 - stedelijk	1,5	41,1	41,1	24,9	22,3	41,2	41,2	
150.2_B	Nieuwe woning 60 - stedelijk	4,5	44,2	44,2	29,1	26,2	44,3	44,3	
151_A	Nieuwe woning 61+62 - stedelijk	1,5	44,3	44,3	20,9	18,5	44,3	44,3	
151_B	Nieuwe woning 61+62 - stedelijk	4,5	46,1	46,1	26,2	23,5	46,1	46,1	
152.1_A	Nieuwe woning 63 - stedelijk	1,5	49,1	49,1	21,7	19,2	49,1	49,1	
152.1_B	Nieuwe woning 63 - stedelijk	4,5	50,6	50,6	26,8	24,1	50,6	50,6	
152.2_A	Nieuwe woning 63 - stedelijk	1,5	45,7	45,7	20,0	17,6	45,7	45,7	
152.2_B	Nieuwe woning 63 - stedelijk	4,5	48,1	48,1	26,2	23,5	48,1	48,1	
153.1_A	Nieuwe woning 64 - stedelijk	1,5	47,2	47,2	24,2	21,6	47,2	47,2	
153.1_B	Nieuwe woning 64 - stedelijk	4,5	49,2	49,2	29,0	26,2	49,2	49,2	
153.2_A	Nieuwe woning 64 - stedelijk	1,5	47,5	47,5	22,5	20,0	47,5	47,5	
153.2_B	Nieuwe woning 64 - stedelijk	4,5	50,8	50,8	26,8	24,1	50,8	50,8	
153.3_A	Nieuwe woning 64 - stedelijk	1,5	46,3	46,3	23,6	21,0	46,3	46,3	
153.3_B	Nieuwe woning 64 - stedelijk	4,5	48,8	48,8	27,9	25,1	48,8	48,8	
154.1_A	Nieuwe woning 65 - stedelijk	1,5	41,7	41,7	23,9	21,3	41,7	41,7	
154.1_B	Nieuwe woning 65 - stedelijk	4,5	45,4	45,4	28,9	26,1	45,5	45,5	
154.2_A	Nieuwe woning 65 - stedelijk	1,5	41,5	41,5	21,9	19,4	41,5	41,5	
154.2_B	Nieuwe woning 65 - stedelijk	4,5	45,4	45,4	27,2	24,4	45,4	45,4	
155.1_A	Nieuwe woning 66 - stedelijk	1,5	41,2	41,2	21,8	19,3	41,2	41,2	
155.1_B	Nieuwe woning 66 - stedelijk	4,5	43,8	43,8	27,5	24,7	43,9	43,9	
155.2_A	Nieuwe woning 66 - stedelijk	1,5	39,7	39,7	23,6	21,0	39,8	39,8	
155.2_B	Nieuwe woning 66 - stedelijk	4,5	43,2	43,2	27,6	24,8	43,3	43,3	
156.1_A	Nieuwe woning 67 - stedelijk	1,5	38,7	38,7	24,4	21,8	38,8	38,8	
156.1_B	Nieuwe woning 67 - stedelijk	4,5	42,5	42,5	29,0	26,2	42,6	42,6	
156.2_A	Nieuwe woning 67 - stedelijk	1,5	39,5	39,5	21,9	19,4	39,5	39,5	
156.2_B	Nieuwe woning 67 - stedelijk	4,5	42,0	42,0	27,3	24,5	42,1	42,1	
157_A	Nieuwe woning 68+69 - stedelijk	1,5	41,5	41,5	23,4	20,8	41,5	41,5	
157_B	Nieuwe woning 68+69 - stedelijk	4,5	44,3	44,3	28,8	26,0	44,4	44,4	
158_A	Nieuwe woning 70 - stedelijk	1,5	40,9	40,9	23,7	21,1	40,9	40,9	
158_B	Nieuwe woning 70 - stedelijk	4,5	43,8	43,8	28,9	26,1	43,9	43,9	
159.1_A	Nieuwe woning 73 - stedelijk	1,5	42,7	42,7	24,8	22,2	42,7	42,7	

**Rekenmethode Cumulatieve geluidbelasting**

Naam zie fig.3.2.1 t/m 3.2.3	Omschrijving	Hoogte m+mv	Wegverkeer 1)		Railverkeer		Cumulatieve waarden		
			Lden	L* <sub>VL</sub>	Lden	L* <sub>RL</sub>	L <sub>CUM</sub>	L <sub>VL,CUM</sub>	L <sub>RL,CUM</sub>
159.1_B	Nieuwe woning 73 - stedelijk	4,5	45,2	45,2	28,9	26,1	45,3	45,3	
159.2_A	Nieuwe woning 73 - stedelijk	1,5	44,5	44,5	16,3	14,1	44,5	44,5	
159.2_B	Nieuwe woning 73 - stedelijk	4,5	46,3	46,3	21,9	19,4	46,3	46,3	
16.1_A	Nieuwe woning - stedelijk	1,5	39,5	39,5	49,8	45,9	46,8	46,8	50,6
16.1_B	Nieuwe woning - stedelijk	4,5	42,3	42,3	52,6	48,6	49,5	49,5	53,4
16.2_A	Nieuwe woning - stedelijk	1,5	43,0	43,0	51,7	47,7	49,0	49,0	52,9
16.2_B	Nieuwe woning - stedelijk	4,5	45,0	45,0	54,4	50,3	51,4	51,4	55,4
16.3_A	Nieuwe woning - stedelijk	1,5	44,4	44,4	45,1	41,4	46,2	46,2	46,2
16.3_B	Nieuwe woning - stedelijk	4,5	46,1	46,1	47,7	43,9	48,2	48,2	48,2
160.1_A	Nieuwe woning 74 - stedelijk	1,5	50,3	50,3	23,4	20,8	50,3	50,3	
160.1_B	Nieuwe woning 74 - stedelijk	4,5	51,2	51,2	28,4	25,6	51,2	51,2	
160.2_A	Nieuwe woning 74 - stedelijk	1,5	54,4	54,4	18,2	15,9	54,4	54,4	
160.2_B	Nieuwe woning 74 - stedelijk	4,5	54,8	54,8	20,1	17,7	54,8	54,8	
161.1_A	Nieuwe woning 75 - stedelijk	1,5	39,2	39,2	21,8	19,3	39,2	39,2	
161.1_B	Nieuwe woning 75 - stedelijk	4,5	43,1	43,1	27,5	24,7	43,2	43,2	
161.2_A	Nieuwe woning 75 - stedelijk	1,5	43,5	43,5	21,1	18,6	43,5	43,5	
161.2_B	Nieuwe woning 75 - stedelijk	4,5	45,4	45,4	26,4	23,7	45,4	45,4	
162_A	Nieuwe woning 76+77 - stedelijk	1,5	44,7	44,7	16,7	14,5	44,7	44,7	
162_B	Nieuwe woning 76+77 - stedelijk	4,5	46,6	46,6	22,9	20,4	46,6	46,6	
163.1_A	Nieuwe woning 78 - stedelijk	1,5	44,9	44,9	23,5	20,9	44,9	44,9	
163.1_B	Nieuwe woning 78 - stedelijk	4,5	47,6	47,6	29,0	26,2	47,6	47,6	
163.2_A	Nieuwe woning 78 - stedelijk	1,5	45,3	45,3	20,1	17,7	45,3	45,3	
163.2_B	Nieuwe woning 78 - stedelijk	4,5	47,7	47,7	25,6	22,9	47,7	47,7	
164.1_A	Nieuwe woning 79 - stedelijk	1,5	48,9	48,9	23,0	20,5	48,9	48,9	
164.1_B	Nieuwe woning 79 - stedelijk	4,5	51,1	51,1	28,7	25,9	51,1	51,1	
164.2_A	Nieuwe woning 79 - stedelijk	1,5	46,5	46,5	20,5	18,1	46,5	46,5	
164.2_B	Nieuwe woning 79 - stedelijk	4,5	48,9	48,9	27,2	24,4	48,9	48,9	
165.1_A	Nieuwe woning 80 - stedelijk	1,5	52,0	52,0	23,0	20,5	52,0	52,0	
165.1_B	Nieuwe woning 80 - stedelijk	4,5	53,4	53,4	28,7	25,9	53,4	53,4	
165.2_A	Nieuwe woning 80 - stedelijk	1,5	54,0	54,0	20,8	18,4	54,0	54,0	
165.2_B	Nieuwe woning 80 - stedelijk	4,5	54,6	54,6	24,5	21,9	54,6	54,6	
166.1_A	Nieuwe woning 81 - stedelijk	1,5	52,1	52,1	22,7	20,2	52,1	52,1	
166.1_B	Nieuwe woning 81 - stedelijk	4,5	53,0	53,0	27,4	24,6	53,0	53,0	
166.2_A	Nieuwe woning 81 - stedelijk	1,5	55,7	55,7	19,1	16,7	55,7	55,7	
166.2_B	Nieuwe woning 81 - stedelijk	4,5	56,0	56,0	20,6	18,2	56,0	56,0	

**Rekenmethode Cumulatieve geluidbelasting**

Naam zie fig.3.2.1 t/m 3.2.3	Omschrijving	Hoogte m+mv	Wegverkeer 1)		Railverkeer		Cumulatieve waarden		
			Lden	L* <sub>VL</sub>	Lden	L* <sub>RL</sub>	L <sub>CUM</sub>	L <sub>VL,CUM</sub>	L <sub>RL,CUM</sub>
167.1_A	Nieuwe woning 82 - stedelijk	1,5	48,3	48,3	19,4	17,0	48,3	48,3	
167.1_B	Nieuwe woning 82 - stedelijk	4,5	49,6	49,6	25,8	23,1	49,6	49,6	48,3
167.2_A	Nieuwe woning 82 - stedelijk	1,5	55,7	55,7	16,8	14,6	55,7	55,7	49,6
167.2_B	Nieuwe woning 82 - stedelijk	4,5	55,9	55,9	18,8	16,5	55,9	55,9	55,7
168_A	Nieuwe woning 83 - stedelijk	1,5	53,5	53,5	19,0	16,7	53,5	53,5	55,9
168_B	Nieuwe woning 83 - stedelijk	4,5	54,1	54,1	21,3	18,8	54,1	54,1	53,5
17.1_A	Nieuwe woning - stedelijk	1,5	44,1	44,1	40,4	37,0	44,9	44,9	54,1
17.1_B	Nieuwe woning - stedelijk	4,5	46,1	46,1	42,9	39,4	46,9	46,9	44,9
17.2_A	Nieuwe woning - stedelijk	1,5	42,5	42,5	44,0	40,4	44,6	44,6	46,9
17.2_B	Nieuwe woning - stedelijk	4,5	44,5	44,5	46,4	42,7	46,7	46,7	44,6
18.1_A	Nieuwe woning - stedelijk	1,5	43,5	43,5	41,7	38,2	44,6	44,6	46,7
18.1_B	Nieuwe woning - stedelijk	4,5	45,7	45,7	44,4	40,8	46,9	46,9	44,6
18.2_A	Nieuwe woning - stedelijk	1,5	39,3	39,3	49,9	46,0	46,8	46,8	46,9
18.2_B	Nieuwe woning - stedelijk	4,5	42,0	42,0	52,9	48,9	49,7	49,7	46,8
18.3_A	Nieuwe woning - stedelijk	1,5	42,1	42,1	47,8	44,0	46,2	46,2	49,7
18.3_B	Nieuwe woning - stedelijk	4,5	43,7	43,7	50,6	46,7	48,4	48,4	46,2
19.1_A	Nieuwe woning - stedelijk	1,5	41,0	41,0	41,3	37,8	42,7	42,7	48,4
19.1_B	Nieuwe woning - stedelijk	4,5	43,6	43,6	44,1	40,5	45,3	45,3	42,7
19.2_A	Nieuwe woning - stedelijk	1,5	46,6	46,6	48,0	44,2	48,6	48,6	45,3
19.2_B	Nieuwe woning - stedelijk	4,5	48,3	48,3	50,9	47,0	50,7	50,7	48,6
19.3_A	Nieuwe woning - stedelijk	1,5	40,6	40,6	50,2	46,3	47,3	47,3	50,7
19.3_B	Nieuwe woning - stedelijk	4,5	42,8	42,8	53,1	49,0	50,0	50,0	47,3
20.1_A	Nieuwe woning - stedelijk	1,5	48,7	48,7	49,7	45,8	50,5	50,5	50,0
20.1_B	Nieuwe woning - stedelijk	4,5	50,2	50,2	52,3	48,3	52,4	52,4	50,5
20.2_A	Nieuwe woning - stedelijk	1,5	47,3	47,3	54,8	50,7	52,3	52,3	52,4
20.2_B	Nieuwe woning - stedelijk	4,5	48,6	48,6	57,0	52,8	54,2	54,2	52,3
20.3_A	Nieuwe woning - stedelijk	1,5	41,6	41,6	51,9	47,9	48,8	48,8	54,2
20.3_B	Nieuwe woning - stedelijk	4,5	43,4	43,4	54,3	50,2	51,0	51,0	48,8
200.1_A	Nieuwe woning (vrij kavel) - buitenstedelijk	1,5	43,2	43,2	24,1	21,5	43,2	43,2	51,0
200.1_B	Nieuwe woning (vrij kavel) - buitenstedelijk	4,5	46,3	46,3	29,9	27,0	46,4	46,4	43,2
200.2_A	Nieuwe woning (vrij kavel) - buitenstedelijk	1,5	46,5	46,5	18,6	16,3	46,5	46,5	46,4
200.2_B	Nieuwe woning (vrij kavel) - buitenstedelijk	4,5	48,3	48,3	23,0	20,5	48,3	48,3	46,5
201_A	Nieuwe woning (vrij kavel) - buitenstedelijk	1,5	53,6	53,6	10,4	8,5	53,6	53,6	48,3
201_B	Nieuwe woning (vrij kavel) - buitenstedelijk	4,5	54,1	54,1	13,4	11,3	54,1	54,1	53,6
202_A	Nieuwe woning (vrij kavel) - buitenstedelijk	1,5	50,9	50,9	15,4	13,2	50,9	50,9	54,1

**Rekenmethode Cumulatieve geluidbelasting**

Naam zie fig.3.2.1 t/m 3.2.3	Omschrijving	Hoogte m+mv	Wegverkeer 1)		Railverkeer		Cumulatieve waarden		
			Lden	L* <sub>VL</sub>	Lden	L* <sub>RL</sub>	L <sub>CUM</sub>	L <sub>VL,CUM</sub>	L <sub>RL,CUM</sub>
202_B	Nieuwe woning (vrij kavel) - buitenstedelijk	4,5	51,9	51,9	17,9	15,6	51,9	51,9	
203_A	Nieuwe woning (vrij kavel) - buitenstedelijk	1,5	39,7	39,7	24,1	21,5	39,8	39,8	
203_B	Nieuwe woning (vrij kavel) - buitenstedelijk	4,5	41,1	41,1	26,8	24,1	41,2	41,2	
204_A	Nieuwe woning (vrij kavel) - buitenstedelijk	1,5	36,7	36,7	24,2	21,6	36,8	36,8	
204_B	Nieuwe woning (vrij kavel) - buitenstedelijk	4,5	39,0	39,0	28,0	25,2	39,2	39,2	
205.1_A	Nieuwe woning (vrij kavel) - buitenstedelijk	1,5	45,6	45,6	25,6	22,9	45,6	45,6	
205.1_B	Nieuwe woning (vrij kavel) - buitenstedelijk	4,5	47,1	47,1	27,5	24,7	47,1	47,1	
205.2_A	Nieuwe woning (vrij kavel) - buitenstedelijk	1,5	44,2	44,2	36,9	33,7	44,6	44,6	
205.2_B	Nieuwe woning (vrij kavel) - buitenstedelijk	4,5	45,4	45,4	38,4	35,1	45,8	45,8	
206_A	Nieuwe woning (vrij kavel) - buitenstedelijk	1,5	52,6	52,6	39,9	36,5	52,7	52,7	
206_B	Nieuwe woning (vrij kavel) - buitenstedelijk	4,5	53,8	53,8	41,8	38,3	53,9	53,9	
21.1_A	Nieuwe woning - stedelijk	1,5	43,8	43,8	55,5	51,3	52,0	56,1	
21.1_B	Nieuwe woning - stedelijk	4,5	45,9	45,9	58,1	53,8	54,4	58,6	
21.2_A	Nieuwe woning - stedelijk	1,5	43,6	43,6	37,8	34,5	44,1	44,1	
21.2_B	Nieuwe woning - stedelijk	4,5	45,4	45,4	40,5	37,1	46,0	46,0	
22.1_A	Nieuwe woning - stedelijk	1,5	45,1	45,1	55,6	51,4	52,3	56,4	
22.1_B	Nieuwe woning - stedelijk	4,5	47,1	47,1	58,2	53,9	54,7	58,9	
22.2_A	Nieuwe woning - stedelijk	1,5	44,6	44,6	36,3	33,1	44,9	44,9	
22.2_B	Nieuwe woning - stedelijk	4,5	46,6	46,6	39,0	35,7	46,9	46,9	
22.3_A	Nieuwe woning - stedelijk	1,5	45,3	45,3	48,9	45,1	48,2	48,2	
22.3_B	Nieuwe woning - stedelijk	4,5	47,5	47,5	51,9	47,9	50,7	54,7	
23.1_A	Nieuwe woning - stedelijk	1,5	45,1	45,1	35,9	32,7	45,3	45,3	
23.1_B	Nieuwe woning - stedelijk	4,5	46,8	46,8	39,2	35,8	47,1	47,1	
23.2_A	Nieuwe woning - stedelijk	1,5	41,2	41,2	41,5	38,0	42,9	42,9	
23.2_B	Nieuwe woning - stedelijk	4,5	43,2	43,2	44,2	40,6	45,1	45,1	
23.3_A	Nieuwe woning - stedelijk	1,5	46,0	46,0	34,5	31,4	46,1	46,1	
23.3_B	Nieuwe woning - stedelijk	4,5	47,4	47,4	36,6	33,4	47,6	47,6	
24.1_A	Nieuwe woning - stedelijk	1,5	49,3	49,3	36,2	33,0	49,4	49,4	
24.1_B	Nieuwe woning - stedelijk	4,5	50,9	50,9	39,4	36,0	51,0	51,0	
24.2_A	Nieuwe woning - stedelijk	1,5	52,3	52,3	24,7	22,1	52,3	52,3	
24.2_B	Nieuwe woning - stedelijk	4,5	53,9	53,9	28,7	25,9	53,9	53,9	
25_A	Nieuwe woning - stedelijk	1,5	54,7	54,7	26,4	23,7	54,7	54,7	
25_B	Nieuwe woning - stedelijk	4,5	55,6	55,6	29,6	26,7	55,6	55,6	
26_A	Nieuwe woning - stedelijk	1,5	53,7	53,7	27,4	24,6	53,7	53,7	
26_B	Nieuwe woning - stedelijk	4,5	55,1	55,1	30,5	27,6	55,1	55,1	

**Rekenmethode Cumulatieve geluidbelasting**

Naam zie fig.3.2.1 t/m 3.2.3	Omschrijving	Hoogte m+mv	Wegverkeer 1)		Railverkeer		Cumulatieve waarden		
			Lden	L* <sub>VL</sub>	Lden	L* <sub>RL</sub>	L-CUM	L-VL,CUM	L-RL,CUM
27_A	Nieuwe woning - stedelijk	1,5	53,8	53,8	27,5	24,7	53,8	53,8	
27_B	Nieuwe woning - stedelijk	4,5	55,3	55,3	31,3	28,3	55,3	55,3	
50.1_A	Doetinchemseweg 1	1,5	36,7	36,7	47,4	43,6	44,4	44,4	48,1
50.1_B	Doetinchemseweg 1	4,5	40,7	40,7	49,9	46,0	47,1	47,1	51,0
50.2_A	Doetinchemseweg 1	1,5	42,3	42,3	44,2	40,6	44,5	44,5	
50.2_B	Doetinchemseweg 1	4,5	43,4	43,4	46,8	43,1	46,2	46,2	
50.3_A	Doetinchemseweg 1	1,5	46,9	46,9	31,3	28,3	47,0	47,0	
50.3_B	Doetinchemseweg 1	4,5	48,1	48,1	33,4	30,3	48,2	48,2	
51.1_A	Doetinchemseweg 1	1,5	51,1	51,1	55,2	51,0	54,1	54,1	
51.1_B	Doetinchemseweg 1	4,5	52,3	52,3	58,2	53,9	56,2	56,2	60,5
51.2_A	Doetinchemseweg 1	1,5	54,4	54,4	51,9	47,9	55,3	55,3	
51.2_B	Doetinchemseweg 1	4,5	55,1	55,1	55,1	50,9	56,5	56,5	
52_A	Doetinchemseweg 5	1,5	54,0	54,0	44,0	40,4	54,2	54,2	
52_B	Doetinchemseweg 5	4,5	54,6	54,6	46,3	42,6	54,9	54,9	
53_A	Doetinchemseweg 5A	1,5	51,9	51,9	28,5	25,7	51,9	51,9	
53_B	Doetinchemseweg 5A	4,5	53,5	53,5	31,4	28,4	53,5	53,5	
54.1_A	Doetinchemseweg 7	1,5	55,5	55,5	32,4	29,4	55,5	55,5	
54.1_B	Doetinchemseweg 7	4,5	57,0	57,0	35,5	32,3	57,0	57,0	
54.2_A	Doetinchemseweg 7	1,5	52,8	52,8	33,2	30,1	52,8	52,8	
54.2_B	Doetinchemseweg 7	4,5	55,1	55,1	36,8	33,6	55,1	55,1	
55.1_A	Doetinchemseweg 9	1,5	55,1	55,1	32,5	29,5	55,1	55,1	
55.1_B	Doetinchemseweg 9	4,5	57,0	57,0	36,0	32,8	57,0	57,0	
55.2_A	Doetinchemseweg 9	1,5	54,7	54,7	38,8	35,5	54,8	54,8	
55.2_B	Doetinchemseweg 9	4,5	56,9	56,9	41,4	37,9	57,0	57,0	
56.1_A	Doetinchemseweg 11	1,5	57,4	57,4	33,6	30,5	57,4	57,4	
56.1_B	Doetinchemseweg 11	4,5	59,1	59,1	36,0	32,8	59,1	59,1	
56.2_A	Doetinchemseweg 11	1,5	58,6	58,6	33,0	30,0	58,6	58,6	
56.2_B	Doetinchemseweg 11	4,5	60,2	60,2	38,9	35,6	60,2	60,2	
57.1_A	Weemstraat	1,5	62,2	62,2	37,1	33,8	62,2	62,2	
57.1_B	Weemstraat	4,5	63,8	63,8	38,5	35,2	63,8	63,8	
57.2_A	Weemstraat	1,5	60,0	60,0	38,3	35,0	60,0	60,0	
57.2_B	Weemstraat	4,5	61,8	61,8	40,3	36,9	61,8	61,8	
58.1_A	Koksgoedweg 2	1,5	53,8	53,8	40,4	37,0	53,9	53,9	
58.1_B	Koksgoedweg 2	4,5	54,9	54,9	42,1	38,6	55,0	55,0	
58.2_A	Koksgoedweg 2	1,5	56,4	56,4	39,7	36,3	56,4	56,4	

**Rekenmethode Cumulatieve geluidbelasting**

Naam zie fig.3.2.1 t/m 3.2.3	Omschrijving	Hoogte m+mv	Wegverkeer 1)		Railverkeer		Cumulatieve waarden	
			Lden	L*VL	Lden	L*RL	L <sub>CUM</sub>	L <sub>VL,CUM</sub>
58.2_B	Koksgoedweg 2	4,5	56,8	56,8	40,7	37,3	56,8	56,8
58.3_A	Koksgoedweg 2	1,5	49,5	49,5	26,7	24,0	49,5	49,5
58.3_B	Koksgoedweg 2	4,5	50,2	50,2	30,1	27,2	50,2	50,2
59_A	Koksgoedweg 4	1,5	46,5	46,5	30,6	27,7	46,6	46,6
59_B	Koksgoedweg 4	4,5	48,2	48,2	33,9	30,8	48,3	48,3
60_A	Koksgoedweg 6	1,5	52,6	52,6	32,7	29,7	52,6	52,6
60_B	Koksgoedweg 6	4,5	52,8	52,8	35,3	32,1	52,8	52,8
61_A	Koksgoedweg 8+8A	1,5	49,7	49,7	28,7	25,9	49,7	49,7
61_B	Koksgoedweg 8+8A	4,5	50,9	50,9	31,9	28,9	50,9	50,9
62_A	Koksgoedweg 10	1,5	50,0	50,0	28,4	25,6	50,0	50,0
62_B	Koksgoedweg 10	4,5	51,5	51,5	31,9	28,9	51,5	51,5
63_A	Koksgoedweg 12+12A	1,5	54,0	54,0	27,3	24,5	54,0	54,0
63_B	Koksgoedweg 12+12A	4,5	55,6	55,6	28,6	25,8	55,6	55,6
64_A	Koksgoedweg 14	1,5	61,4	61,4	28,7	25,9	61,4	61,4
64_B	Koksgoedweg 14	4,5	63,1	63,1	31,5	28,5	63,1	63,1
65.1_A	Koksgoedweg 16	1,5	66,4	66,4	29,1	26,2	66,4	66,4
65.1_B	Koksgoedweg 16	4,5	67,1	67,1	31,2	28,2	67,1	67,1
65.2_A	Koksgoedweg 16	1,5	60,7	60,7	17,2	14,9	60,7	60,7
65.2_B	Koksgoedweg 16	4,5	61,9	61,9	17,5	15,2	61,9	61,9
66.1_A	Koksgoedweg 1	1,5	51,9	51,9	33,7	30,6	51,9	51,9
66.1_B	Koksgoedweg 1	4,5	52,1	52,1	36,0	32,8	52,2	52,2
66.2_A	Koksgoedweg 1	1,5	46,7	46,7	29,5	26,6	46,7	46,7
66.2_B	Koksgoedweg 1	4,5	47,7	47,7	33,3	30,2	47,8	47,8
67.1_A	Koksgoedweg 3	1,5	50,0	50,0	31,1	28,1	50,0	50,0
67.1_B	Koksgoedweg 3	4,5	50,8	50,8	34,3	31,2	50,8	50,8
67.2_A	Koksgoedweg 3	1,5	48,5	48,5	25,7	23,0	48,5	48,5
67.2_B	Koksgoedweg 3	4,5	50,0	50,0	30,5	27,6	50,0	50,0
68.1_A	Koksgoedweg 5	1,5	50,1	50,1	28,6	25,8	50,1	50,1
68.1_B	Koksgoedweg 5	4,5	50,9	50,9	32,3	29,3	50,9	50,9
68.2_A	Koksgoedweg 5	1,5	44,7	44,7	26,5	23,8	44,7	44,7
68.2_B	Koksgoedweg 5	4,5	52,0	52,0	33,3	30,2	52,0	52,0
69.1_A	Koksgoedweg 7	1,5	50,4	50,4	26,2	23,5	50,4	50,4
69.1_B	Koksgoedweg 7	4,5	51,3	51,3	31,2	28,2	51,3	51,3
69.2_A	Koksgoedweg 7	1,5	51,7	51,7	26,0	23,3	51,7	51,7
69.2_B	Koksgoedweg 7	4,5	54,0	54,0	32,4	29,4	54,0	54,0

