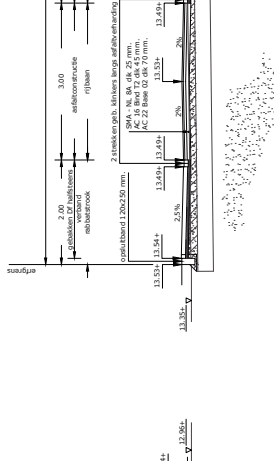
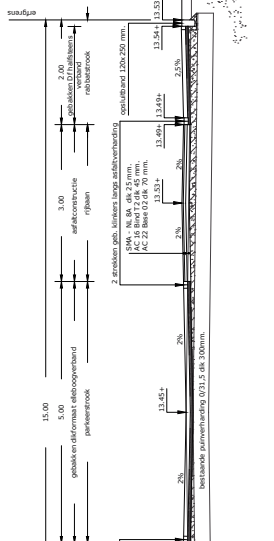


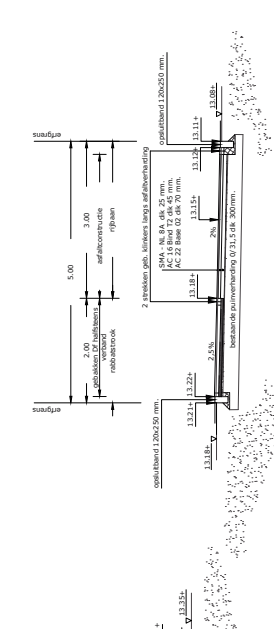
DWARSPROFIEL A



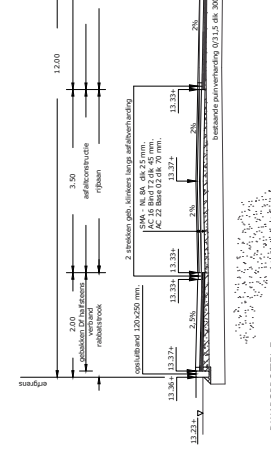
DWARSPROFIEL D



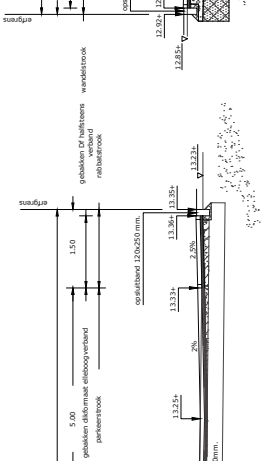
DWARSPROFIEL E



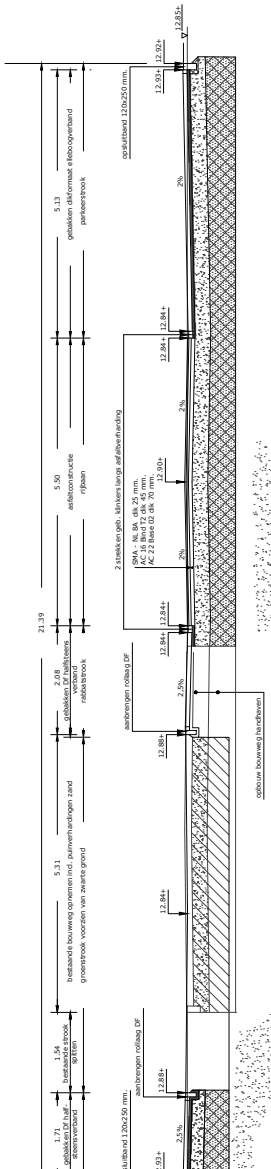
DWARSPROFIEL F



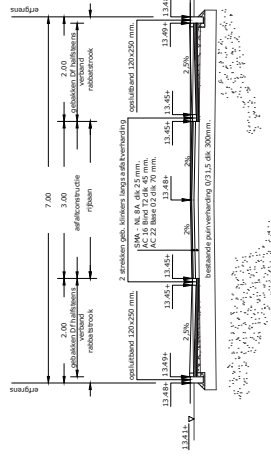
DWARSPROFIEL G




DWARSPROFIEL H



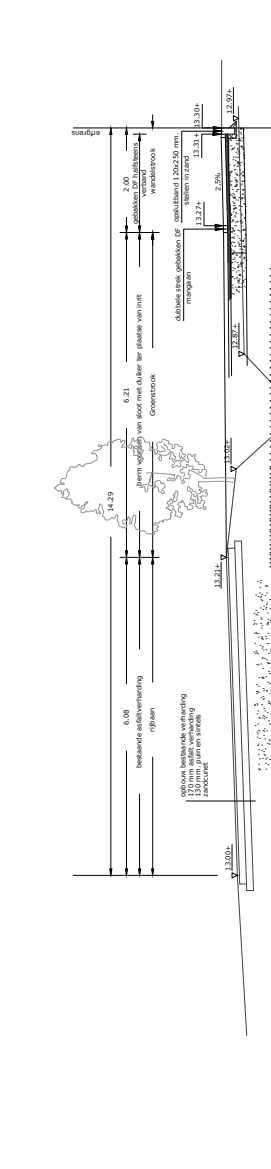
DWARSPROFIEL I



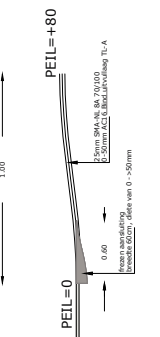
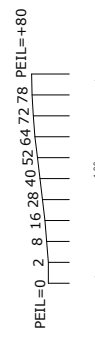
DWARSPROFIEL C



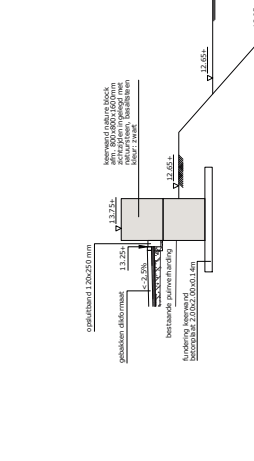
DWARSPROFIEL J



DWARSPROFIEL B



DETAIL ASFALT SINUSDREMPEL



DETAIL OPBLOU KEERMUUR

Verklaring

| | |
|--|--|
| | Opgesand, dik. 300 mm bij opgevoering |
| | Opgewogen grond |
| | Bestaande zandbodem |
| | Opgewogen en aanvullen met zand voor zandbed mm. 50mm. |
| | Aanbrengen in standaard dikte 300 mm. |
| | Aanbrengen in menggraad dik. 300mm |
| | Opgewogen en aanvullen met menggraad dik. 300mm |
| | Opgewogen en aanvullen met menggraad dik. 300mm |

Uitbreidingsplan Heideslag

WM deigheij de Woldere

Profie en details

gemeente Doetinchem kern Weh

Rekeningnummer: BS 103-010

Bestand: 2-10-2012

Gegevens: D. van Boven, Datum: 14-02-12, Waarschijnlijkheid: 14-11-2012

Gegevens: R. S. Boven, Datum: 09-08-12, Waarschijnlijkheid: 13-11-2012

Maatstaf: 1:500

Scale: 1:500

Info: www.ppp.nl

CE Projectbureau BV
Zuidpoort Postbus 41 71
6803 ED ARNHM