



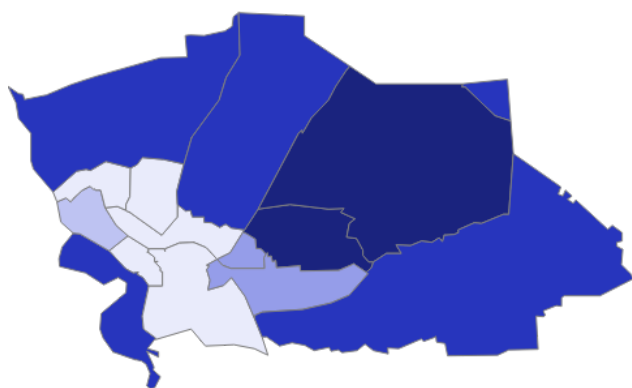
Gezondheid

De levensverwachting van Nederlanders neemt toe. Maar de verschillen tussen verschillende groepen in ons land zijn groot. Inzicht in deze gezondheidsverschillen is essentieel om tot een effectieve aanpak te komen. In dit dashboard ziet u daarom cijfers over gezondheidsproblemen, zorg en preventie, participatie en sociale omgeving. Benieuwd hoe u deze data kunt duiden en gebruiken om tot integraal, preventief gezondheidsbeleid te komen? Kijk dan eens op de startpagina "[Aan de slag met gezondheid](#)" van de VNG.

Algemeen

Sociaal-economische status totaal score

Wijken (indeling 2021), score



● <-0,150 ● -0,150 < 0,000 ● 0,000 < 0,150 ● 0,150 < 0,300 ● >= 0,300

CBS | 2019

Levensverwachting (vierjaarsgemiddelde 2016-2019)

Leeftijd in jaren

Deventer

81,4

Nederland

81,8

RIVM

Preventie & zorg

Gebruik huisartsenzorg

Deventer

79,4%

Nederland

76,3%

Vektis | 2021

Gebruik wijkverpleging

4,0%

Deventer

3,4%

Nederland

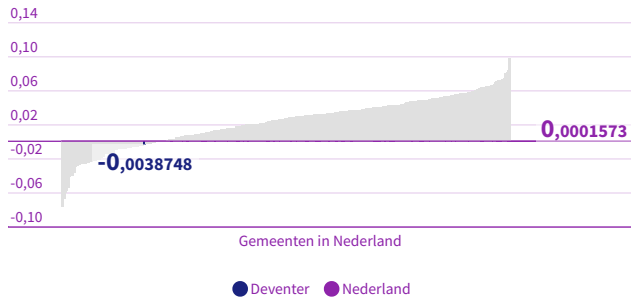
Vektis | 2021

Fysieke omgeving

Sociale omgeving

Sociale samenhang

score (afwijking landelijk gemiddelde)



BZK/WB - Leefbaarometer 3.0 | 2020

Publieke ruimte

score (afwijking landelijk gemiddelde)

0,0027643

Deventer

0,0037679

Nederland

BZK/WB - Leefbaarometer 3.0 | 2020

Overlast en onveiligheid

score (afwijking landelijk gemiddelde)

-0,0013786

Deventer

0,0035522

Nederland

BZK/WB - Leefbaarometer 3.0 | 2020

Kinderen in uitkeringsgezin

6%

Deventer

6%

Nederland

CBS Jeugd | 2021

Blootstelling NO2

$\mu\text{g}/\text{m}^3$

Deventer

11,8

Nederland

14,2

RIVM | 2021

Mantelzorg verlenen

12,6%

Deventer

13,6%

Nederland

Meerdere bronnen | 2020

Eenzaamheid

45,3%

Deventer

47,0%

Nederland

Meerdere bronnen | 2020

Blootstelling PM10

$\mu\text{g}/\text{m}^3$

Deventer

15,5

Nederland

16,4

RIVM | 2021

Gedrag & vaardigheden

Beweegt voldoende

51,4%

Deventer

49,9%

Nederland

Meerdere bronnen | 2020

Overgewicht

49,2%

Deventer

50,8%

Nederland

Meerdere bronnen | 2020

Participatie

Kinderen zonder periodieke controle bij tandarts



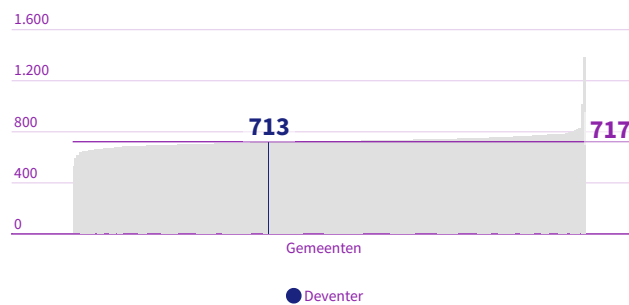
Vektis | 2020

Laaggeletterden (%)



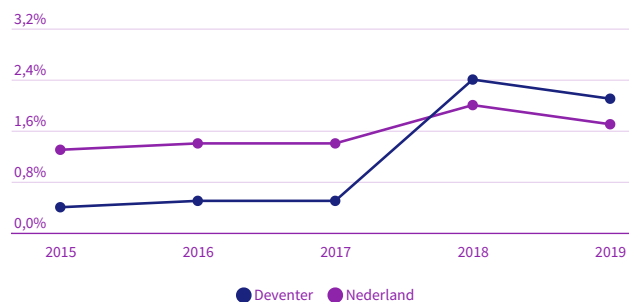
SLS | 2013

Inwoners met betaald werk per 1.000 inwoners



CBS | 2022

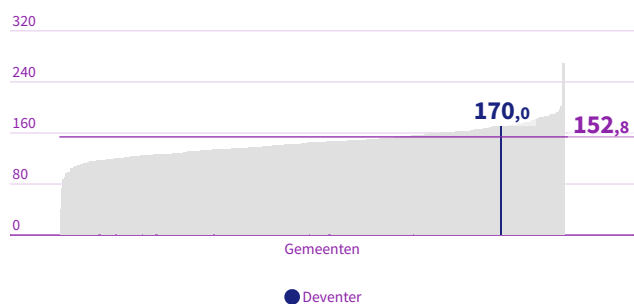
Voortijdige schoolverlaters (VO + MBO)



DUO | 2015 - 2019

Perinatale kerncijfers

Vroeggeboorte en/of te laag geboortegewicht (Big 2) per 1.000 geboortes



Perined | 2021

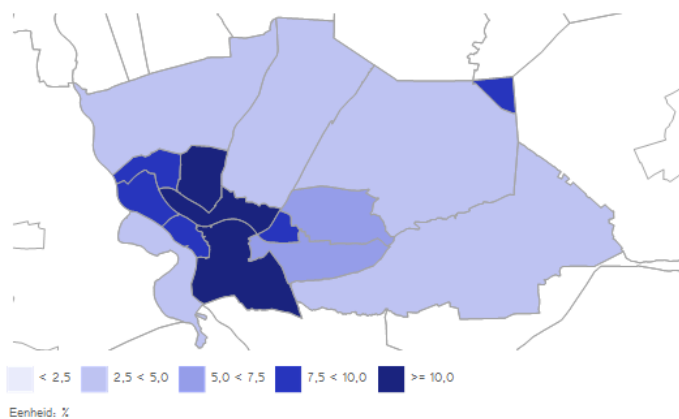
Schuldenproblematiek

Huishoudens met problematische schulden



CBS | 2020

Huishoudens met problematische schulden



Bron: CBS - Schuldenproblematiek

Zwangerschapsbegeleidin... per 100 geboortes



80,9

Deventer



72,7

Nederland

Perined | 2021

Sterfte rond de geboorte v... per 1.000 geboortes

5,2

Deventer

4,6

Nederland

Perined | 2021

Instromers met problematische schulden

1,2%

Deventer

1,2%

Nederland

CBS | 2020



[Ga naar het Valongevallen bij 65-plussers-dashboard](#)



Rapporten

- > [Gezondheidsverschillen - Wijkprofiel](#)
- > [Gezondheidsverschillen](#)

Meer over dit onderwerp

- > [Aan de slag met gezondheidsbeleid](#)
- > [Perined](#)
- > [Vektis](#)

Meer cijfers en informatie

- › [Mijnkwaliteitvanleven.nl](https://mijnkwaliteitvanleven.nl) 
- › Perinatale kerncijfers op viercijferig postcodegebieden (4-pc)
- › GGD/GHOR Gezondheid in sociaal domein 
- › Gemeentelijke Monitor Sociaal Domein
- › Zorggebruik

Nieuws

- › [De helft van de inwoners in Nederland heeft overgewicht](#)