



## Werk en inkomen

Werk en inkomen biedt inwoners een dagbesteding, welvaart en sociale interactie. Daarnaast zijn het doorslaggevende factoren voor inclusiviteit en de participatiesamenleving. In dit dashboard vindt u lokale cijfers over de werkende en werkloze populatie, de baankansen, het aantal uitkeringen en de re-integratietrajecten.

### Werk

#### Banen

aantal per 1.000 inwoners van 15-74 jaar

##### Deventer

703,3

##### Nederland

685,7

Meerdere bronnen | 2021

### Voorzieningen

#### Personen met bijstandsuitkeringen

per 10.000 inwoners

##### Deventer

468

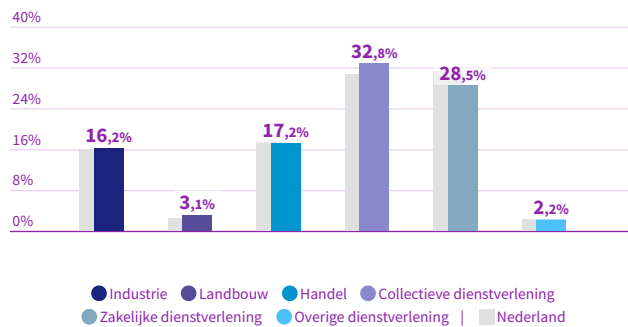
##### Nederland

431

CBS | 2021

#### Banen naar sector

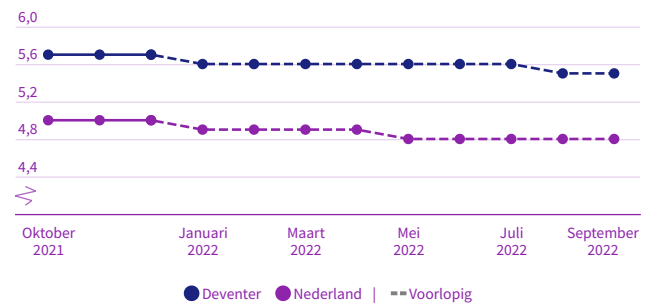
Deventer



LISA | 2021

#### Huishoudens met bijstandsuitkeringen

% t.o.v. totaal huishoudens



CBS | Okt 2021 - Sep 2022

#### Bijstand gerelateerde uitkering vanaf AOW-leeftijd

per 1.000 inwoners

14,7

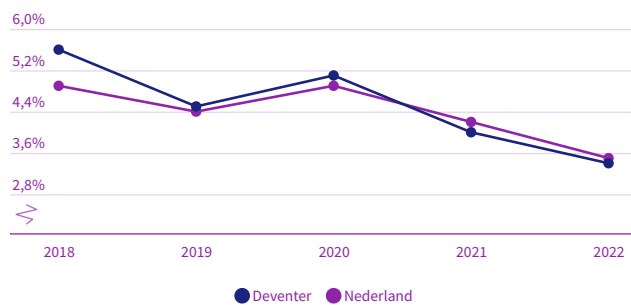
Deventer

17,1

Nederland

CBS | 2021

## Werkloosheid



CBS | 2018 - 2022

## Alleenstaanden met bijstandsuitkeringen

% t.o.v. huishoudens alleenstaand

**10,1**  
Deventer

**8,7**  
Nederland

CBS | Dec 2021

## Lopende re-integratievoorziening (eind peilperiode)

aantal per 1.000 inwoners van 15-74 jaar



CBS | 2e kwartaal 2022

## Werkloosheid

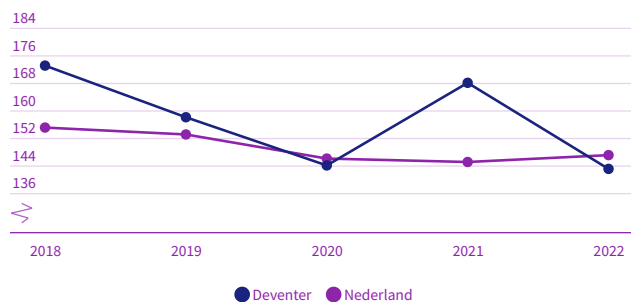
**3,4%**  
Deventer

**3,5%**  
Nederland

CBS | 2022

## Beroepsbevolking met laag onderwijsniveau

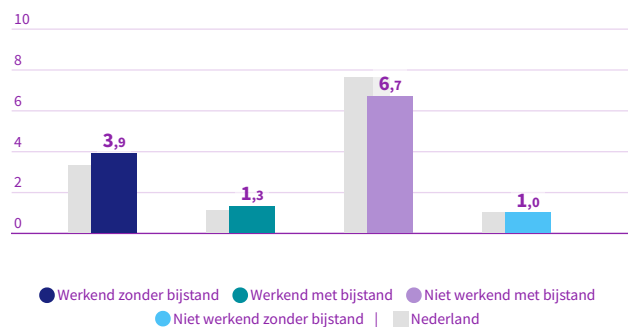
aantal per 1.000 inwoners van 15-74 jaar



CBS | 2018 - 2022

## Personen met lopende re-integratievoorziening naar inkom...

Deventer, aantal per 1.000 inwoners van 15-74 jaar



CBS | 2e kwartaal 2022

## Inkomen

### Huishoudens met laag ink...

1e 10%-groep

**10,0% \* 10,0% \***

Deventer

Nederland

CBS | 2021 | \*Voorlopig

### Huishoudens met hoog in...

10e 10%-groep

**8,0% \* 10,0% \***

Deventer

Nederland

CBS | 2021 | \*Voorlopig

### Inkomen als zelfstandige

x €1.000

**37,8**  
Deventer

**40,5**  
Nederland

CBS | 2019



## Rapporten

- › Gemeentelijke Monitor Sociaal domein
- › Thematische duiding - Werk en Inkomen

### Gerelateerde thema's

- › Thema Economie
- › Thema Onderwijs
- › Thema Jeugd en jeugdhulpverlening

### Meer cijfers en informatie

- › Dashboards UWV arbeidsmarktinformatie [↗](#)
- › Bijstandscijfers Divosa Benchmark [↗](#)
- › Gemeentelijke Monitor Sociaal Domein
- › UWV Arbeidsmarktinformatie per regio [↗](#)