

Keuzeformulier nieuwe inrichting Spoorstraat Olst









Persoonsgegevens

| | |
|----------------|--|
| Naam | |
| Adres | |
| E-mailadres | |
| Telefoonnummer | |






Keuzemogelijkheden

Geef per onderdeel uw keuze aan door een kruisje in het blokje van uw voorkeur te zetten. Er is 1 keuze per onderdeel mogelijk.









Onderdeel 1: Eén mooie boom aan het begin van de straat aan de spoorzijde

| | | |
|--|--|--|
|   |     |   |
| <p style="text-align: center;"><input type="checkbox"/></p> <p>Liriodendron tulipifera - tulpenboom Hoogte: ca. 20 meter</p> | <p style="text-align: center;"><input type="checkbox"/></p> <p>Nyssa sylvatica – zwarte tupeloboom Hoogte: ca. 20 meter</p> | <p style="text-align: center;"><input type="checkbox"/></p> <p>Styphnolobium japonica – honingboom Hoogte: ca. 20 meter</p> |


**Onderdeel 2: Nieuwe bomen als groenstrook aan de spoorzijde
(ter vervanging van de te kappen Lindenbomen spoorzijde)**

| | | |
|---|---|---|
|  |    |  |
| <p style="text-align: center;">☐</p> <p>Acer rubrum 'Embers' – rode esdoorn Hoogte: ca. 12-15 meter</p> | <p style="text-align: center;">☐</p> <p>Magnolia kobus -valse tulpenboom Hoogte: ca. 12-15 meter</p> | <p style="text-align: center;">☐</p> <p>Ulmus 'Columella' – iep Hoogte: ca. 12-15 meter</p> |


Onderdeel 3: Beplanting van de groenvakken (wegverspringing)

| | | | | |
|---|---|--|---|---|
|  |  |   |   |   |
| <p style="text-align: center;">☐</p> <p>Buddleja 'Blue Chip' – vlinderstruik Hoogte: ca. 70cm Bloei: paars juli-1e nachtvorsten Bijzonderheden: - bijenplant - niet wintergroen</p> | <p style="text-align: center;">☐</p> <p>Hydrangea serrata 'Forget Me Not' – hortensia Hoogte: ca. 70cm Bloei roze juni - september Bijzonderheden: - fraai blad - uitbundige bloei - niet wintergroen</p> | <p style="text-align: center;">☐</p> <p>Prunus laurocerasus 'Mano' - Laurierkers Hoogte: ca. 80cm Bloei: wit mei-juni Bijzonderheden: - wintergroen</p> | <p style="text-align: center;">☐</p> <p>Combinatie Laurierkers met vlinderstruik</p> | <p style="text-align: center;">☐</p> <p>Combinatie Laurierkers met Hortensia</p> |

Opmerkingen over het plan

A large, empty rectangular box with a thin black border, intended for writing notes or observations about the plan.

Vragen over het plan

A large, empty rectangular box with a thin black border, intended for writing questions or concerns about the plan.