



## Komende jaren ruimte voor nieuw beleid

De gemeente Raalte heeft voor 2018 een structureel sluitende begroting met ruimte voor nieuw beleid. Ook de komende jaren is de begroting in balans. Wil je meer informatie over de begroting? Ga dan naar raalte.nl.

### Inkomsten

Totale inkomsten



#### Rijksinkomsten

54,5



#### Overige inkomsten & lokale heffingen

O.a. Huur, rente, dividend, leges, OZB, riool-en afvalstoffenheffing en bijdragen uit reserves.




32,2

Totaal inkomsten:

86,7  
MILJOEN

### Hoeveel betaalt u naar verwachting in 2018?

Per huishouden

|  |       |
|--|-------|
|  Onroerende zaakbelasting bij gemiddelde WOZ-waarde | € 318 |
|  Rioolheffing                                       | € 216 |
|  Afvalstoffenheffing                                | € 145 |

Totaal: € 679

### Uitgaven

Thema's

Lasten (x 1.000)

Per inwoner

Totale lasten

#### Leven



- Onderwijs
- Welzijn
- Sport

|         |       |
|---------|-------|
| € 5.163 | € 140 |
| € 2.212 | € 60  |
| € 5.573 | € 151 |

12,9

#### Werken



- Bijstand, begeleiding naar werk en sociale werkvoorziening

|          |       |
|----------|-------|
| € 13.587 | € 369 |
|----------|-------|

13,6

#### Wonen



- Wonen en woon-en werkomgeving
- Wegen, straten en pleinen
- Groenaanleg, -onderhoud en recreatiegebieden
- Afvalverwijdering/ - verwerking
- Riolering
- Overige uitgaven Mileu en duurzaamheid

|         |       |
|---------|-------|
| € 2.226 | € 60  |
| € 4.226 | € 115 |
| € 2.484 | € 67  |
| € 3.276 | € 89  |
| € 2.538 | € 69  |
| € 749   | € 20  |

15,5

#### Zorg



- WMO
- Jeugdhulp
- Volksgezondheid

|          |       |
|----------|-------|
| € 11.198 | € 304 |
| € 7.232  | € 196 |
| € 1.363  | € 37  |

19,8

#### Ruimtelijke ontwikkeling



- Ruimtelijke Ordening
- Economie
- Bereikbaarheid en Mobiliteit

|         |       |
|---------|-------|
| € 4.228 | € 115 |
| € 633   | € 17  |
| € 108   | € 3   |

5

#### Bestuur en Dienstverlening



- Bestuurs en Dienstverlening
- Veiligheid en Handhaving
- Overige algemene dekkingsmiddelen, resultaten en onvoorzien

|          |       |
|----------|-------|
| € 3.819  | € 104 |
| € 2.927  | € 79  |
| € 13.161 | € 357 |

19,9

Totaal uitgaven:

86,7  
MILJOEN