

HANDLEIDING POLITIEK PORTAAL ZOEKEN

Inhoud

1. Zoekfunctie	2
1.1 Eenvoudige zoekfunctie.....	2
1.2 Uitgebreide zoekfunctie	3
1.3 Operatoren	5
1.4 Resultaatpagina	6
1.5 Tips: documenten vindbaar maken en vinden	9

1. Zoekfunctie

TIP: Vergeet niet in te loggen voor u gebruik gaat maken van de zoekfunctie. Dit zorgt er namelijk voor dat u zoekt binnen de informatie waar u recht op hebt.

1.1 Eenvoudige zoekfunctie

Op elke pagina van Politiek Portaal ziet u rechts bovenin een veld met daarin de tekst 'zoeken'. U kunt hier direct een zoekterm invullen en een zoekopdracht uitvoeren door op de pijl te klikken of op 'enter' te drukken. De zoekfunctie zoekt in alle agendapunten en in de volledige tekst van documenten en module-items van modules die uw organisatie afneemt en waartoe u rechten heeft als gebruiker.



Het zoekveld op Politiek Portaal

Eenvoudig zoeken

Wanneer u zonder zoekterm in te voeren op de pijl klikt komt u op de 'Eenvoudig zoeken'-pagina. In dit scherm vindt u bovenaan uiteraard een zoekveld met daarnaast de 'Zoeken' knop, ook is er de optie om naar uitgebreid zoeken te gaan door op de tekst 'Uitgebreid zoeken' te klikken. Verder zijn er onder het zoekveld een beperkt aantal filters te zien:

Vergadercategorie

Met deze filter kunt u de zoekopdracht filteren op één of meerdere vergadercategorieën.

Documenttype

Met deze filter kunt de zoekopdracht filteren op één of meer documenttypes

Type

Met deze filter kunt u de zoekopdracht filteren op type resultaten, hierbij kunt u kiezen uit de modules die er door uw organisatie worden afgenomen.

Van/Tot

Met deze twee filtervelden kunt u een bepaalde tijdsperiode afbakenen waarbinnen u resultaten zoekt door het kiezen van twee datums.

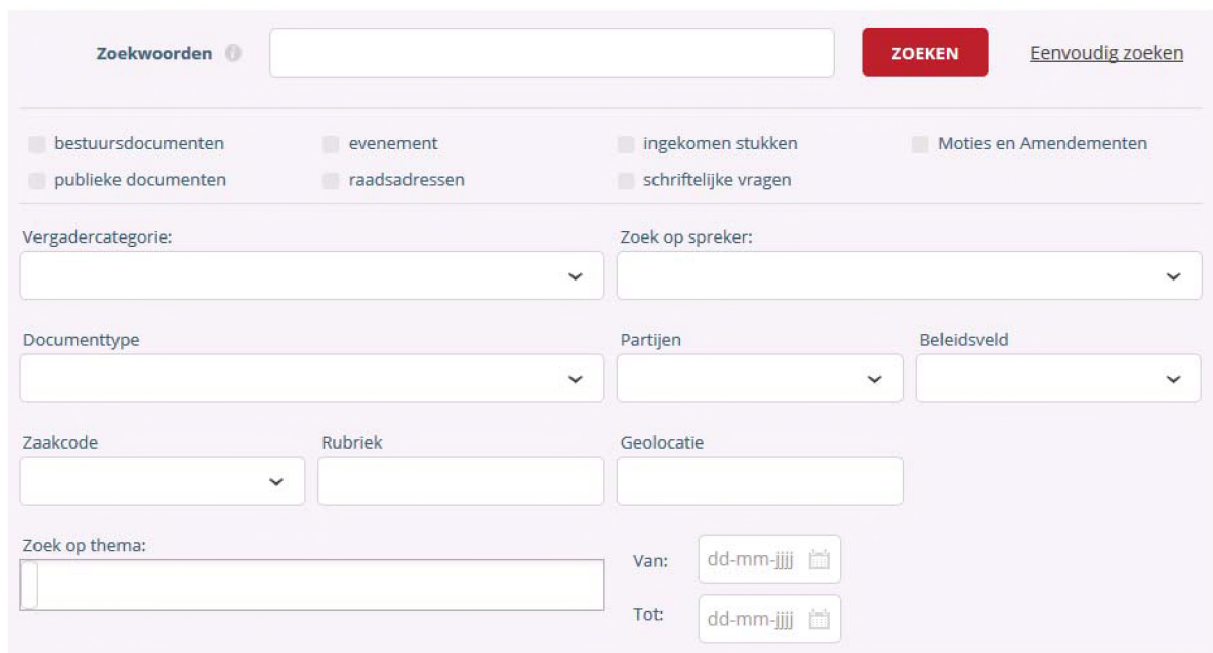
Eenvoudig zoeken

'Eenvoudig zoeken'-scherm

1.2 Uitgebreide zoekfunctie

U kunt ook een uitgebreide zoekopdracht samenstellen met de uitgebreide zoekfunctie. De functie biedt de mogelijkheid om voorafgaand aan de zoekopdracht filters toe te passen. Hiermee kunt u dus een veel preciezere zoekopdracht samenstellen door het grotere aantal filters dat hier te kiezen valt. Op dit scherm vindt u bovenaan de pagina een zoekveld met de knop 'Zoeken' ernaast. Verder vindt u er de knop 'Eenvoudig zoeken'. Onder bovengenoemde functionaliteit vindt u een heel aantal zoekfilters. U kunt deze zoekpagina bereiken door rechts bovenin het Politiek Portaal op 'Uitgebreid zoeken' te klikken of door dit te doen in het 'Eenvoudig zoeken' scherm.

Uitgebreid zoeken



Uitgebreid zoeken pagina

Zoekfilters

Direct onder het zoekveld kunt u middels checkboxes op type filteren module-items en/of evenementen.

Type

Door de *checkboxes* onder het zoekveld aan te vinken kunt u uw zoekopdracht filteren op type. Het aantal filters is afhankelijk van de modules die uw organisatie heeft en de rechten die u heeft.

Vergadercategorie

Selecteer een vergadercategorie om alleen zoekresultaten van deze vergadercategorie weer te geven. U kunt desgewenst ook meerdere vergadercategorieën selecteren.

Zoek op spreker

Laat u uw vergaderingen indexeren op spreker? Dan kunt u specifiek zoeken naar vergaderingen waarin een bepaalde spreker actief is geweest. U kunt hier ook meerdere sprekers aanvinken.

Documenttype

Met deze zoekfilter kunt u filteren op één of meerdere documenttypes.

Partijen

Met deze zoekfilter kunt u filteren op één of meerdere partijen die binnen uw organisatie actief is of recent geweest is.

Beleidsveld

Met deze zoekfilter kunt u filteren op één of meerdere beleidsvelden binnen uw organisatie.

Zaakcode

Wanneer zaakcodes uit uw organisatie in ons systeem zijn geïmporteerd kunt u met deze filter op een zaakcode filteren.

Rubriek

Wanneer uw organisatie gebruik maakt van rubrieken kunt u er met deze zoekfilter op filteren.

Geolocatie

Als geolocaties worden geregistreerd in uw organisatie kunt u met deze filter de inhoud verder filteren op geolocatie of wel de wijk waarin iets besproken is.

Zoek op thema

Maakt u gebruik van onze thesaurus? Dan kunt u bij 'Filter op Thema' deze thesaurus toepassen als filter. U kunt een vrije tekst invoeren, de zoekfunctie toont dan alle thesaurustermen waarin deze tekst voorkomt. Selecteer één van de termen om de zoekopdracht uit te voeren.

Periode (van/tot)

Met deze filter kunt u een periode afbakenen waarbinnen gezocht moet worden door een datum in te vullen in 'van' en 'tot'.

1.3 Operatoren



In het zoekveld kunt u zoeken op trefwoorden, maar onderstaande operatoren helpen u om de gewilde resultaten nog gericht te vinden. Deze operatoren worden in werking gesteld door het plaatsen van tekens in de zoekopdracht zoals hieronder beschreven. Naast de hieronder genoemde operatoren zijn ook alle overige 'Booleaanse operatoren' van toepassing op de zoekmachine.

Doel	Operator	Voorbeeld
Minstens één van de trefwoorden moet voorkomen in de resultaten.	Geen	<i>Motie Parkeren</i> geeft resultaten weer waar <i>Motie</i> en/of <i>Parkeren</i> in voorkomt.
Alle trefwoorden moeten voorkomen in de resultaten.	+	<i>+Motie +Parkeren</i> geeft resultaten waarin zowel het woord <i>Motie</i> als <i>Parkeren</i> voorkomt.
Zoeken naar exacte woordcombinatie.	"	<i>"Motie parkeren"</i> geeft resultaten waarin deze exacte woordcombinatie voorkomt.
Een bepaalde term uitsluiten van de zoekresultaten.	-	<i>Motie -parkeren</i> geeft resultaten waarin <i>Motie</i> wél, maar <i>Parkeren</i> niet in voorkomt.
Zoeken op een trefwoord waarbij een gedeelte van het woord ongedefinieerd is (handig wanneer u de spelling van het woord dat u zoekt niet precies weet).	*	<i>P*en</i> geeft resultaten weer die woorden bevatten welke beginnen met een <i>p</i> en eindigen op <i>-en</i> , dus <i>parkeren</i> , maar ook <i>parken</i> .

1.4 Resultaatpagina

Op de resultaatpagina worden de gevonden items weergegeven en heeft u de mogelijkheid om deze resultaten verder te filteren door middel van de filters rechts van het scherm. Uiteraard worden alleen de items weergegeven waartoe u qua vertrouwelijkheid rechten heeft. Verder is bovenaan het scherm het zoekveld te zien met daarin de gebruikte zoekterm met daarnaast de knop 'Zoeken'. Onderaan de pagina is er de mogelijkheid om bij meer dan tien zoekresultaten te navigeren naar de volgende pagina met resultaten.






Zoekresultaten


Zoekwoorden  wethouder **ZOEKEN**  Meer opties

65 zoekresultaten voor wethouder


Van de gevonden agendapunten en/of documenten wordt de meest relevante getoond. Klik op de vergadering zelf om alle agendapunten en/of documenten te zien.

Sorteer op


Gemeenteraad evenement 15-08-2014	
Gemeenteraad evenement 25-08-2014	
Raadsavond – Raadsronde evenement 20-04-2015	
Raadsavond – Stadsronde evenement 20-04-2015	
Raadsavond – Raadsronde evenement 20-04-2015	

Periode 

- 2015-2016 (22)
- 2014-2015 (32)
- 2013-2014 (9)
- 2012-2013 (2)

Type 



- Evenementen (61)
- Moties en Amendementen (2)
- Schriftelijke vragen (2)

Vergadercategorie 

- Gemeenteraad (35)
- Politieke Markt (11)
- Dagelijks bestuur (4)

Een voorbeeld van een resultaatpagina

Resultaten

In het overzicht zijn de zoekresultaten standaard gesorteerd op datum van nieuw naar oud, er kan daarnaast voor gekozen worden om de resultaten te sorteren van oud naar nieuw of op relevantie. De individuele resultaten zijn ingeklapt in het resultaat is de titel te zien van het item met daaronder in het rood het type item (evenement of module-item), daarnaast is de datum van het item weergegeven. Wanneer het zoekresultaat wordt opengeklapt middels het rode pijltje  wordt het gedetailleerde zoekresultaat weergegeven met daarin de zoekterm geel gearceerd. Verder is er middels een icoontje naast het resultaat te zien welk soort resultaat het is. Wanneer een resultaat een agendapunt betreft wordt het agenda-icoontje getoond: . Wanneer het een document betreft wordt een document-icoontje getoond: .

Gemeenteraad

evenement 05-04-2015

2015 03 25 besluitenlijst raad van 25 maart 2015

- raadsvergadering d.d. 25 maart 2015 Aanwezig: Voorzitter: De heer V.T.M. Braam, **burgemeester**
Griffier: Mevr. H

Gemeenteraad

evenement 02-03-2015

stemming

- installatie van **burgemeester** Den Oudsten liep gigantisch uit, omdat jij nog niet gearriveerd was.
Of je komt

opening

- die denken: deze **burgemeester** heeft zijn eerste raadsvergadering, we gaan eens kijken hoe hij het doet

Voorbeeld van twee uitgeklapte zoekresultaten

Resultaatfilters

De resultaatfilters aan de zijkant van de resultatenpagina bieden de mogelijkheid om de resultaten verder te filteren. Bij elke filter wordt naast de titel met een getal weergegeven hoeveel resultaten er zijn bij dit filter.

Er zijn vier resultaatfiltermenu's:

Periode

Met deze filters kunt u de resultaten op periode filteren. Hierbij kunt u alleen kiezen voor periodes waartoe u rechten heeft.

Type

Met deze filters kunt u de resultaten op type filteren. Hierbij kunt u kiezen uit bijvoorbeeld evenementen en module-items zoals moties en schriftelijke vragen. Hiervoor geldt uiteraard wel dat alleen filters worden weergegeven van module-items die door uw organisatie worden afgenomen.

Vergadercategorie

Met deze filters kunt u de resultaten op vergadercategorie filteren. Zo kunt u de zoekresultaten bijvoorbeeld zo filteren dat er alleen resultaten worden getoond van de 'Gemeenteraad'.

Thema niveau dieper

Deze filter is slechts zichtbaar wanneer u gebruik maakt van onze thesaurus en uw evenementen daarom gethesauriseerd zijn. Met deze filters kunt u de resultaten verder filteren op een bepaald thema.

Meer opties

Naast het zoekveld op de resultaatpagina is de knop 'Meer opties' te vinden. Met deze functie kunt u alle zoekfilters openklappen die ook in 'Uitgebreid zoeken' te vinden zijn. Hierdoor kunt u zien welke filters er actief zijn en deze eventueel aanpassen. Door opnieuw op zoek te klikken worden de aanpassingen actief en zal de zoekmachine resultaten geven naar aanleiding van de aanpassingen.

Zoekresultaten

Zoekwoorden ⓘ wethouder **ZOEKEN** ▾ Meer opties

Functie 'Meer opties' op de resultaatpagina

Zoekresultaten

Zoekwoorden ⓘ wethouder **ZOEKEN** ▴ Minder opties

<input type="checkbox"/> Beleidsdocumenten	<input type="checkbox"/> Besluitenlijsten	<input type="checkbox"/> Bestuursdocumenten	<input type="checkbox"/> CollegeBerichten
<input type="checkbox"/> Commissiearchief	<input type="checkbox"/> evenement	<input type="checkbox"/> Formats	<input type="checkbox"/> Ingekomen Stukken
<input type="checkbox"/> LangeTermijnAgenda	<input type="checkbox"/> Moties en Amendementen	<input type="checkbox"/> Nieuwsberichten	<input type="checkbox"/> Publieke documenten
<input type="checkbox"/> Raadsadressen	<input type="checkbox"/> Schriftelijke vragen	<input type="checkbox"/> Te agenderen agendapunten	<input type="checkbox"/> Toezeggingen
<input type="checkbox"/> Verordeningen			

Vergadercategorie: ▾ Zoek op spreker: ▾

Documenttype ▾ Partijen ▾ Beleidsveld ▾

Zaakcode ▾ Rubriek ▾ Geolocatie ▾

Zoek op thema:

Van:

Tot:

Vertrouwelijk inclusief geheim

Functie 'Meer opties' opengeklapt

1.5 Tips: documenten vindbaar maken en vinden

In dit hoofdstuk worden enkele tips gegeven over hoe u als gebruiker de volle potentie van de zoekmachine kan benutten. De tips focussen zich op het beter vinden en vindbaar maken van documenten en zijn opgedeeld in een gedeelte voor beheerders en een gedeelte voor de gebruikers van de zoekmachine. Het gedeelte voor beheerders gaat in op hoe documenten beter vindbaar gemaakt kunnen worden door extra metadata in te voeren. De tips voor zoekmachinegebruikers gaan in op hoe de mogelijkheden van de zoekmachine benut kunnen worden om documenten te vinden.

Tips beheerders

De tips voor beheerders spelen in op de manier waarop documenten in het RIS ingevoerd worden. Deze drie tips helpen om documenten beter vindbaar te maken:

- Vul zoveel mogelijk metadata in zoals documenttype, zaakcode bij documenten
 - Hierdoor kan de gebruiker op meer data filteren en wordt de zoekopdracht specifiek wat resulteert in een beter resultaat
- Digitale bestanden uploaden en niet scans van hardcopies
 - Scans van hardcopies zijn in feite afbeeldingen, de tekst die in zo'n bestand staat is niet meer te indexerend door de zoekmachine. Tekst in digitale bestanden indexeert de zoekmachine wel.
- Gebruik duidelijke titels voor documenten
 - Een algemene titel lijkt in de context van een agenda logisch maar in de context van het hele systeem is een documenttitel al snel te algemeen (voorbeeld: "Besluitenlijst gemeenteraad 24012017" ipv "Besluitenlijst").

Tips gebruikers

Deze tips gaan in op het gebruik van zoekfilters en operatoren waardoor het makkelijker wordt om een document te vinden. Met deze drie tips kan de gebruiker een document makkelijker vinden:

- Gebruik het documenttypefilter
 - Documenttype is een veld wat alleen bij documenten wordt ingevuld. Door het documenttypefilter te gebruiken zoek je daardoor alleen door documenten en niet door agenda's, agendapunten en andere items.
- Gebruik vergadercategoriefilter voor documenten die in agenda geplaatst zijn
 - Weet u in welke vergadercategorie het document behandeld is gebruik dan deze vergadercategorie om de zoekopdracht verder te filteren.
- Gebruik modulefilter voor documenten in modules
 - Weet u in welke module het document zou moeten staan filter dan de zoekopdracht zodat u alleen resultaten krijgt te zien uit deze module
- Gebruik operatoren
 - Operatoren functioneren als een extra filter en kunnen ingevoerd worden in het zoekveld (zie ook hoofdstuk 1.3 van dit document).

Voorbeeld

Een lijst met tips zoals hierboven spreekt meer met een voorbeeld. Hieronder is een voorbeeld van hoe de tips toegepast worden bij een zoekopdracht:




In deze vergadering van de oordeelsvormende raad in Veldhoven:

<https://veldhoven.notubiz.nl/vergadering/201924> is bij agendapunt tien het document met de titel "16039_Bestemmingsplan_Habraken_2016,_besluit.pdf" toegevoegd met het documenttype "Besluit".

10. 16.038 Bestemmingsplan 'Habraken 2016' (actualisatie) (NR)

00:03:41

Het bestemmingsplan 'Habraken 2016' bevat een actuele juridisch-planologische regeling voor de gronden van Habraken die bebouwd zijn en de gronden waarop nu al direct gebouwd kan worden. Het ontwerpbestemmingsplan heeft ter inzage gelegen. Er zijn twee zienswijzen ingediend.



	16038 Bestemmingsplan Habraken 2016, voorstel	Voorstel	62.25KB
	16039 Bestemmingsplan Habraken 2016, besluit	Besluit	35.07KB
	16038 Bestemmingsplan Habraken 2016	Bijlage	5.33MB

Het agendapunt met het desbetreffende document omcirkeld

In dit voorbeeld stappen we in de schoenen van een raadslid dat wil weten wat er is besloten rondom dit bestemmingsplan en de zaakcode die in de titel van het document staat niet kent. Als eerste zal het raadslid het volgende doen:

- Zoekopdracht: "bestemmingsplan Habraken"




Zoekresultaten


Zoekwoorden  bestemmingsplan habraken **ZOEKEN**  Meer opties

127 zoekresultaten voor **bestemmingsplan habraken**


Van de gevonden agendapunten en/of documenten wordt de meest relevante getoond. Klik op de vergadering zelf om alle agendapunten en/of documenten te zien.

Sorteer op

Raad (besluitvormend) evenement 14-06-2016	
Raad (besluitvormend) evenement 25-09-2007	
Raad (besluitvormend) evenement 27-05-2010	

Periode 

- 2017-2018 (16)
- 2016-2017 (62)
- 2015-2016 (11)
- 2014-2015 (6)
- 2013-2014 (4)
- Ouder (37)

Module 

- Evenementen (125)

De resultaatpagina na eerste zoekopdracht zonder filters en operatoren

Deze algemene zoekopdracht levert in dit voorbeeld 127 resultaten op omdat de zoekmachine naast de resultaten waarin beide zoektermen voorkomen ook de resultaten toont waarin de twee ingevoerde termen los voorkomen. De volgende stap is het gebruik van operatoren om zo alleen resultaten te kunnen tonen waar beide termen getoond worden dit kan door middel van de +:

- Zoekopdracht: “+bestemmingsplan +habraken”

Zoekresultaten

Zoekwoorden ⓘ

ZOEKEN
▼ Meer opties

28 zoekresultaten voor **+bestemmingsplan +habraken**

Van de gevonden agendapunten en/of documenten wordt de meest relevante getoond. Klik op de vergadering zelf om alle agendapunten en/of documenten te zien.

Sorteer op Relevantie ▼

<div style="border-bottom: 1px solid #ccc; padding-bottom: 5px;"> <p>Raad (besluitvormend) ▼</p> <p>evenement 14-06-2016</p> </div> <div style="border-bottom: 1px solid #ccc; padding-bottom: 5px;"> <p>Raad (besluitvormend) ▼</p> <p>evenement 25-09-2007</p> </div>	<div style="border-bottom: 1px solid #ccc; padding-bottom: 5px;"> <p>▼ Periode ⓘ</p> <p><input type="checkbox"/> 2017-2018 (4)</p> <p><input type="checkbox"/> 2016-2017 (13)</p> <p><input type="checkbox"/> 2015-2016 (3)</p> <p><input type="checkbox"/> 2014-2015 (3)</p> <p><input type="checkbox"/> Ouder (6)</p> </div> <div style="padding-top: 5px;"> <p>▼ Module ⓘ</p> <p><input type="checkbox"/> Evenementen (26)</p> </div>
-------------------------------------------------------------------------------------------------------------------------------------------------------------------------------------------------------------------------------------------------------------------------------------------------------------------------------------------------------------	------------------------------------------------------------------------------------------------------------------------------------------------------------------------------------------------------------------------------------------------------------------------------------------------------------------------------------------------------------------------------------------------------------------------------------------

De zoekopdracht met operatoren perkt het aantal resultaten al behoorlijk in ten opzichte van de eerste zoekopdracht

Deze verfijning levert gelijk een stuk minder resultaten op namelijk: 28. Dit is nog steeds wat veel en dat komt doordat er nu naast documenten ook agendapunten en andere objecten tussen de resultaten zitten. De volgende stap is dus alleen op documenten zoeken door het documenttype filter te gebruiken. Het raadslid wil het besluit vinden dus wordt bij documenttype 'Besluit' gekozen als filteroptie:

- Zoekopdracht: “+bestemmingsplan +habraken” i.c.m. filter documenttype 'Besluit'

Zoekresultaten

Zoekwoorden ? **ZOEKEN** ↩ Minder opties

evenement Dossiers

Vergadercategorie: Zoek op spreker:

Documenttype: Partijen: Beleidsveld:

Zaakcode: Rubriek: Geolocatie:

Zoek op thema:

Van:

Tot:

2 zoekresultaten voor **+bestemmingsplan +habraken**

Van de gevonden agendapunten en/of documenten wordt de meest relevante getoond. Klik op de vergadering zelf om alle agendapunten en/of documenten te zien.

Sorteer op

- Raad (besluitvormend) ▼
evenement 14-06-2016
- Raad (oordeelsvormend) ▼
evenement 24-05-2016

- ▼ Periode ?
 - 2016-2017 (2)
- ▼ Module ?
 - Evenementen (2)
- ▼ Vergadercategorie ?
 - Raad (besluitvormend) (1)
 - Raad (oordeelsvormend) (1)

De zoekopdracht met operatoren en het gebruik van het filter documenttype laat slechts twee resultaten over

Door dit filter te gebruiken zijn er slechts 2 resultaten over en is het gewenste resultaat dus makkelijk te vinden tussen de resultaten.

Volgorde

De stappen die hier getoond worden kunnen in elke willekeurige volgorde plaatsvinden met hetzelfde resultaat. Het raadslid had in deze situatie er ook voor kunnen kiezen om het vergadercategoriefilter te gebruiken en het gremium 'Raad (oordeelsvormend)' te kiezen als filteroptie met daarbij het documenttype 'Besluit'. Als dan met deze filters "Habraken" als zoekterm gebruikt wordt verschijnt slechts één resultaat.